



## ÅRSREGNSKAPET FOR REGNSKAPSÅRET 2024 - GENERELL INFORMASJON

### Enheten

Organisasjonsnummer: 914 901 979  
Organisasjonsform: Aksjeselskap  
Foretaksnavn: CHOP STICKS SOLSIDEN AS  
Forretningsadresse: Tungavegen 60  
7047 TRONDHEIM

### Regnskapsår

Årsregnskapets periode: 01.01.2024 - 31.12.2024

### Konsern

Morselskap i konsern: Nei

### Regnskapsregler

Regler for små foretak benyttet: Ja  
Benyttet ved utarbeidelsen av årsregnskapet til selskapet: Regnskapslovens alminnelige regler

### Årsregnskapet fastsatt av kompetent organ

Bekreftet av representant for selskapet: Yen Hoang Brevik  
Dato for fastsettelse av årsregnskapet: 30.06.2025

### Grunnlag for avgivelse

År 2024: Årsregnskapet er elektronisk innlevert  
År 2023: Tall er hentet fra elektronisk innlevert årsregnskap fra 2024

*Det er ikke krav til at årsregnskapet m.v. som sendes til Regnskapsregisteret er undertegnet. Kontrollen på at dette er utført ligger hos revisor/enhetens øverste organ. Sikkerheten ivaretas ved at innsender har rolle/rettighet for innsending av årsregnskapet via Altinn, og ved at det bekreftes at årsregnskapet er fastsatt av kompetent organ.*

Brønnøysundregistrene, 01.08.2025



## Resultatregnskap

| Beløp i: NOK                                 | Note | 2024           | 2023           |
|--|------|----------------|----------------|
| <b>RESULTATREGNSKAP</b>                      |      |                |                |
| <b>Inntekter</b>                             |      |                |                |
| Salgsinntekt                                 |      | 52 741         | 55 956         |
| <b>Sum inntekter</b>                         |      | <b>52 741</b>  | <b>55 956</b>  |
| <b>Kostnader</b>                             |      |                |                |
| Varekostnad                                  |      | 6 795          | 16 500         |
| Avskrivning                                  | 3    | 91 766         | 91 766         |
| Annen driftskostnad                          | 2    | 8 809          | -5 220         |
| <b>Sum kostnader</b>                         | 2    | <b>107 370</b> | <b>103 046</b> |
| <b>Driftsresultat</b>                        |      | <b>-54 629</b> | <b>-47 090</b> |
| <b>Netto finans</b>                          |      |                |                |
| <b>Ordinært resultat før skattekostnad</b>   |      | <b>-54 629</b> | <b>-47 090</b> |
| Skattekostnad på ordinært resultat           | 4    | -12 019        | -10 360        |
| <b>Ordinært resultat etter skattekostnad</b> |      | <b>-42 610</b> | <b>-36 730</b> |
| <b>Årsresultat</b>                           |      | <b>-42 610</b> | <b>-36 730</b> |
| <b>Overføringer og disponeringer</b>         |      |                |                |
| Udekket tap                                  | 5    |                | -36 730        |
| Overføringer annen egenkapital               | 5    | -42 610        |                |
| <b>Sum overføringer og disponeringer</b>     |      | <b>-42 610</b> | <b>-36 730</b> |



### Balanse

| Beløp i: NOK                                       | Note | 2024           | 2023           |
|--|------|----------------|----------------|
| <b>BALANSE - EIENDELER</b>                         |      |                |                |
| <b>Anleggsmidler</b>                               |      |                |                |
| <b>Immaterielle eiendeler</b>                      |      |                |                |
| Utsatt skattefordel                                | 4    | 244 807        | 232 788        |
| <b>Sum immaterielle eiendeler</b>                  |      | <b>244 807</b> | <b>232 788</b> |
| <b>Varige driftsmidler</b>                         |      |                |                |
| Driftsløsøre, inventar, verktøy, kontormaskiner ol | 3, 3 | 191 181        | 282 947        |
| <b>Sum varige driftsmidler</b>                     |      | <b>191 181</b> | <b>282 947</b> |
| <b>Sum anleggsmidler</b>                           |      | <b>435 988</b> | <b>515 735</b> |
| <b>Omløpsmidler</b>                                |      |                |                |
| <b>Varer</b>                                       |      |                |                |
| <b>Fordringer</b>                                  |      |                |                |
| Kundefordringer                                    |      | 34 670         | 64 438         |
| Andre fordringer                                   |      | 13 995         | 13 995         |
| <b>Sum fordringer</b>                              |      | <b>48 665</b>  | <b>78 433</b>  |
| <b>Bankinnskudd, kontanter og lignende</b>         |      |                |                |
| <b>Sum bankinnskudd, kontanter og lignende</b>     |      | <b>493</b>     |                |
| <b>Sum omløpsmidler</b>                            |      | <b>49 158</b>  | <b>78 433</b>  |
| <b>SUM EIENDELER</b>                               |      | <b>485 146</b> | <b>594 168</b> |
| <b>BALANSE - EGENKAPITAL OG GJELD</b>              |      |                |                |
| <b>Egenkapital</b>                                 |      |                |                |
| <b>Innskutt egenkapital</b>                        |      |                |                |
| Aksjekapital                                       | 5, 6 | 30 000         | 30 000         |
| <b>Sum innskutt egenkapital</b>                    |      | <b>30 000</b>  | <b>30 000</b>  |
| <b>Opptjent egenkapital</b>                        |      |                |                |



## Balanse

| <b>Beløp i: NOK</b>               | <b>Note</b> | <b>2024</b>      | <b>2023</b>      |
|-----------------------------------|-------------|------------------|------------------|
| Annen egenkapital                 | 5           | -876 151         | -833 541         |
| <b>Sum opptjent egenkapital</b>   |             | <b>-876 151</b>  | <b>-833 541</b>  |
| <b>Sum egenkapital</b>            |             | <b>-846 151</b>  | <b>-803 541</b>  |
| <b>Gjeld</b>                      |             |                  |                  |
| <b>Langsiktig gjeld</b>           |             |                  |                  |
| <b>Annen langsiktig gjeld</b>     |             |                  |                  |
| Øvrig langsiktig gjeld            |             | 1 169 981        | 1 219 981        |
| <b>Sum annen langsiktig gjeld</b> |             | <b>1 169 981</b> | <b>1 219 981</b> |
| <b>Sum langsiktig gjeld</b>       |             | <b>1 169 981</b> | <b>1 219 981</b> |
| <b>Kortsiktig gjeld</b>           |             |                  |                  |
| Leverandørgjeld                   |             | 157 701          | 176 676          |
| Skyldige offentlige avgifter      |             | 3 615            | 1 052            |
| <b>Sum kortsiktig gjeld</b>       |             | <b>161 316</b>   | <b>177 728</b>   |
| <b>Sum gjeld</b>                  |             | <b>1 331 297</b> | <b>1 397 709</b> |
| <b>SUM EGENKAPITAL OG GJELD</b>   |             | <b>485 146</b>   | <b>594 168</b>   |



## Brønnøysundregistrene

### ÅRSREGNSKAP FOR REGNSKAPSÅRET 2024 - GENERELL INFORMASJON

Journalnummer: 2025 721587

#### Enheten

Organisasjonsnummer: 914 901 979  
Organisasjonsform: Aksjeselskap  
Foretaksnavn: CHOP STICKS SOLSIDEN AS  
Forretningsadresse: Tungavegen 60  
7047 TRONDHEIM

#### Regnskapsår

Årsregnskapets periode: 01.01.2024 - 31.12.2024

#### Konsern

Morselskap i konsern: Nei

#### Regnskapsregler

Regler for små foretak benyttet: Ja  
Benyttet ved utarbeidelsen av  
årsregnskapet til selskapet: Regnskapslovens alminnelige regler

#### Årsregnskapet fastsatt av kompetent organ

Bekreftet av representant for selskapet: Yen Hoang Brevik  
Dato for fastsettelse av årsregnskapet: 30.06.2025

#### Revisjon

Selskapet har besluttet at årsregnskapet  
ikke skal revideres: Ja  
Årsregnskapet er utarbeidet av ekstern  
autorisert regnskapsfører: Ja  
Ekstern autorisert regnskapsfører har i  
løpet av regnskapsåret bistått ved den  
løpende regnskapsføringen eller utført  
andre tjenester for selskapet enn å  
utarbeide årsregnskapet: Ja

#### Grunnlag for avgivelse

År 2024: Årsregnskap er elektronisk innlevert.  
År 2023: Tall er hentet fra elektronisk innlevert årsregnskap fra 2024.

*Det er ikke krav til at årsregnskapet m.v. som sendes til Regnskapsregisteret er undertegnet. Kontrollen på at dette er utført ligger hos revisor/enhetens øverste organ. Sikkerheten ivaretas ved at innsender har rolle/rettighet for innsending av årsregnskapet via Altinn, og ved at det bekreftes at årsregnskapet er fastsatt av kompetent organ.*

Brønnøysundregistrene, 31.07.2025

---

Brønnøysundregistrene  
Postadresse: Postboks 900, 8910 Brønnøysund  
Telefon: 75 00 75 00  
E-post: firmapost@brreg.no Internett: www.brreg.no  
Organisasjonsnummer: 974 760 673



Organisasjonsnr: 914 901 979  
CHOP STICKS SOLSIDEN AS

## RESULTATREGNSKAP

| <b>Beløp i: NOK</b>                          | <b>Note</b> | <b>2024</b>    | <b>2023</b>    |
|--|-------------|----------------|----------------|
| <b>RESULTATREGNSKAP</b>                      |             |                |                |
| <b>Inntekter</b>                             |             |                |                |
| Salgsinntekt                                 |             | 52 741         | 55 956         |
| <b>Sum inntekter</b>                         |             | <b>52 741</b>  | <b>55 956</b>  |
| <b>Kostnader</b>                             |             |                |                |
| Varekostnad                                  |             | 6 795          | 16 500         |
| Avskrivning                                  | 3           | 91 766         | 91 766         |
| Annen driftskostnad                          | 2           | 8 809          | -5 220         |
| <b>Sum kostnader</b>                         | <b>2</b>    | <b>107 370</b> | <b>103 046</b> |
| <b>Driftsresultat</b>                        |             | <b>-54 629</b> | <b>-47 090</b> |
| <b>Netto finans</b>                          |             |                |                |
| <b>Ordinært resultat før skattekostnad</b>   |             |                |                |
| Skattekostnad på ordinært resultat           | 4           | -12 019        | -10 360        |
| <b>Ordinært resultat etter skattekostnad</b> |             | <b>-42 610</b> | <b>-36 730</b> |
| <b>Årsresultat</b>                           |             | <b>-42 610</b> | <b>-36 730</b> |
| <b>Overføringer og disponeringer</b>         |             |                |                |
| Udekket tap                                  | 5           |                | -36 730        |
| Overføringer annen egenkapital               | 5           | -42 610        |                |
| <b>Sum overføringer og disponeringer</b>     |             | <b>-42 610</b> | <b>-36 730</b> |



Organisasjonsnr: 914 901 979  
CHOP STICKS SOLSIDEN AS

## BALANSE

| Beløp i: NOK | Note | 2024 | 2023 |
|--------------|------|------|------|
|--------------|------|------|------|

### BALANSE - EIENDELER

#### Anleggsmidler

##### Immaterielle eiendeler

|                                   |   |                |                |
|-----------------------------------|---|----------------|----------------|
| Utsatt skattefordel               | 4 | 244 807        | 232 788        |
| <b>Sum immaterielle eiendeler</b> |   | <b>244 807</b> | <b>232 788</b> |

##### Varige driftsmidler

|  |      |                |                |
|--|------|----------------|----------------|
| Driftsløsøre, inventar, verktøy, kontormaskiner ol | 3, 3 | 191 181        | 282 947        |
| <b>Sum varige driftsmidler</b>                     |      | <b>191 181</b> | <b>282 947</b> |

|                          |  |                |                |
|--------------------------|--|----------------|----------------|
| <b>Sum anleggsmidler</b> |  | <b>435 988</b> | <b>515 735</b> |
|--------------------------|--|----------------|----------------|

#### Omløpsmidler

##### Varer

##### Fordringer

|                       |  |               |               |
|-----------------------|--|---------------|---------------|
| Kundefordringer       |  | 34 670        | 64 438        |
| Andre fordringer      |  | 13 995        | 13 995        |
| <b>Sum fordringer</b> |  | <b>48 665</b> | <b>78 433</b> |

##### Bankinnskudd, kontanter og lignende

|   |  |     |  |
|---|--|-----|--|
| Sum bankinnskudd, kontanter og lignende |  | 493 |  |
|---|--|-----|--|

|                         |  |               |               |
|-------------------------|--|---------------|---------------|
| <b>Sum omløpsmidler</b> |  | <b>49 158</b> | <b>78 433</b> |
|-------------------------|--|---------------|---------------|

|                      |  |                |                |
|----------------------|--|----------------|----------------|
| <b>SUM EIENDELER</b> |  | <b>485 146</b> | <b>594 168</b> |
|----------------------|--|----------------|----------------|

### BALANSE - EGENKAPITAL OG GJELD

#### Egenkapital

##### Innskutt egenkapital

|                                 |      |               |               |
|---------------------------------|------|---------------|---------------|
| Aksjekapital                    | 5, 6 | 30 000        | 30 000        |
| <b>Sum innskutt egenkapital</b> |      | <b>30 000</b> | <b>30 000</b> |

##### Opptjent egenkapital

|                                 |   |                 |                 |
|---------------------------------|---|-----------------|-----------------|
| Annen egenkapital               | 5 | -876 151        | -833 541        |
| <b>Sum opptjent egenkapital</b> |   | <b>-876 151</b> | <b>-833 541</b> |

|                        |  |                 |                 |
|------------------------|--|-----------------|-----------------|
| <b>Sum egenkapital</b> |  | <b>-846 151</b> | <b>-803 541</b> |
|------------------------|--|-----------------|-----------------|

#### Gjeld

##### Langsiktig gjeld

|                        |  |           |           |
|------------------------|--|-----------|-----------|
| Annen langsiktig gjeld |  |           |           |
| Øvrig langsiktig gjeld |  | 1 169 981 | 1 219 981 |



|                                 |                |                |
|---------------------------------|----------------|----------------|
| Sum annen langsiktig gjeld      | 1 169 981      | 1 219 981      |
| Sum langsiktig gjeld            | 1 169 981      | 1 219 981      |
| <b>Kortsiktig gjeld</b>         |                |                |
| Leverandørgjeld                 | 157 701        | 176 676        |
| Skyldige offentlige avgifter    | 3 615          | 1 052          |
| Sum kortsiktig gjeld            | 161 316        | 177 728        |
| Sum gjeld                       | 1 331 297      | 1 397 709      |
| <b>SUM EGENKAPITAL OG GJELD</b> | <b>485 146</b> | <b>594 168</b> |



Organisasjonsnr: 914 901 979  
CHOP STICKS SOLSIDEN AS

NOTEOPPLYSNINGER - SELSKAP - alle poster oppgitt i hele tall

Note  
6

#### Antall aksjer og aksjeeiere

| <u>Aksjeklasse</u>           | <u>Ant. aksjer</u> | <u>Pålydende</u>     | <u>Bokført verdi</u> |
|------------------------------|--------------------|----------------------|----------------------|
| Ordinære aksjer              | 30.00              | 1000.00              | 30000.00             |
| <u>Aksjeeiere - fritekst</u> | <u>Antall</u>      | <u>Eierandel</u>     | <u>Aksjeklasse</u>   |
| Chop Sticks Sirkus AS        | 30.00              | 100.00%              | Ordinære aksjer      |
| <u>Sum</u>                   | <u>Sum antall</u>  | <u>Sum eierandel</u> |                      |
|                              | 30.00              | 100.00%              |                      |

Note  
2

#### Lønn og ytelser

Note

**Ytelser til ledende personer**  
Er det gitt ytelser til ledende person: Nei

#### Ytelser til daglig leder

| <u>Ytelser</u> | <u>Lønn</u> | <u>Pensj.forpl.</u> | <u>Andre godtgj.</u> |
|----------------|-------------|---------------------|----------------------|
|----------------|-------------|---------------------|----------------------|

Selskapet har ikke hatt ansatte gjennom året, og følgeling ikke utgifter til obligatorisk tjenstepensjon

Note

#### Antall årsverk i regnskapsåret

Virksomheten har hatt følgende antall årsverk:  
0.00





## Chop Sticks Solsiden AS

Org.nr: 914 901 979

---

### Noter til regnskapet for 2024

#### Note 1 - Regnskapsprinsipper

Årsregnskapet er satt opp i samsvar med regnskapslovens bestemmelser og god regnskapsskikk for små foretak.

##### *Salgsinntekter*

Inntekter fra salg av varer resultatføres når levering har funnet sted og det vesentligste av risiko og avkastning er overført.

Inntekter fra salg av tjenester og langsiktige tilvirkingsprosjekter resultatføres i takt med prosjektets fullføringsgrad, når utfallet av transaksjonen kan estimeres på en pålitelig måte. Fremdriften måles som påløpte timer i forhold til totalt estimerte timer. Når transaksjonens utfall ikke kan estimeres pålitelig, vil kun inntekter tilsvarende påløpte prosjektkostnader inntektsføres. I den perioden det blir identifisert at et prosjekt vil gi et negativt resultat, vil det estimerte tapet på kontrakten bli resultatført i sin helhet.

##### *Klassifisering og vurdering av balanseposter*

Omløpsmidler og kortsiktig gjeld omfatter poster som forfaller til betaling innen ett år etter balansedagen, samt poster som knytter seg til varekretsløpet. Øvrige poster er klassifisert som anleggsmiddel/langsiktig gjeld.

Omløpsmidler vurderes til laveste av anskaffelseskost og virkelig verdi. Kortsiktig gjeld balanseføres til nominelt beløp på etableringstidspunktet.

Anleggsmidler vurderes til anskaffelseskost, men nedskrives til virkelig verdi ved verdifall som ikke forventes å være forbigående. Anleggsmidler med begrenset økonomisk levetid avskrives planmessig. Langsiktig gjeld balanseføres til nominelt beløp på etableringstidspunktet.

##### *Fordringer*

Kundefordringer og andre fordringer er oppført i balansen til pålydende etter fradrag for avsetning til forventet tap. Avsetning til tap gjøres på grunnlag av individuelle vurderinger av de enkelte fordringene. I tillegg gjøres det for øvrige kundefordringer en uspesifisert avsetning for å dekke antatt tap.

##### *Varige driftsmidler*

Varige driftsmidler balanseføres og avskrives lineært over driftsmidlets forventede levetid. Vesentlige driftsmidler som består av betydelige komponenter med ulik levetid er dekomponert med ulik avskrivningstid for de ulike komponentene. Direkte vedlikehold av driftsmidler kostnadsføres løpende under driftskostnader, mens påkostninger eller forbedringer tillegges driftsmidlets kostpris og avskrives i takt med driftsmidlet. Dersom gjenvinnbart beløp av driftsmidlet er lavere enn balanseført verdi foretas nedskrivning til gjenvinnbart beløp. Gjenvinnbart beløp er det høyeste av netto salgsverdi og verdi i bruk. Verdi i bruk er nåverdien av de fremtidige kontantstrømmene som eiendelen forventes å generere.

##### *Skatter*

Skattekostnaden i resultatregnskapet omfatter både periodens betalbare skatt og endring i utsatt skatt. Utsatt skatt er beregnet med 22% på grunnlag av de midlertidige forskjeller som eksisterer mellom regnskapsmessige og skattemessige verdier, samt ligningsmessig underskudd til fremføring ved utgangen av regnskapsåret. Skatteøkende og skattereduserende midlertidige forskjeller som reverserer eller kan reversere i samme periode er utlignet og nettoført. Netto utsatt skattefordel balanseføres i den grad det er sannsynlig at denne kan bli nyttiggjort.



## Chop Sticks Solsiden AS

Org.nr: 914 901 979

### Noter til regnskapet for 2024

#### Note 2 - Lønnskostnader, antall ansatte og lån til ansatte

Selskapet har i regnskapsåret sysselsatt totalt 0 årsverk.

#### Ytelser til ledende personer

Selskapet har ikke hatt ansatte gjennom året, og følgelig ikke utgifter til obligatorisk tjenestepensjon

Selskapet har fravalgt revisjon og har derfor ingen kostnader knyttet til dette.

#### Note 3 - Varige driftsmidler

|                             | Sum      |
|-----------------------------|----------|
| Anskaffelseskost 01.01.2024 | 917 658  |
| Anskaffelseskost 31.12.2024 | 917 658  |
| Akk.avskrivning 31.12.2024  | -726 477 |
| Balanseført pr. 31.12.2024  | 191 181  |
| Årets avskrivninger         | 91 766   |
| Økonomisk levetid           |          |
| Avskrivningsplan            |          |

#### Note 4 - Skatt

| Årets skattekostnad fordeler seg på: | 2024    | 2023    |
|--------------------------------------|---------|---------|
| Endring utsatt skatt                 | -12 019 | -10 360 |
| Årets totale skattekostnad           | -12 019 | -10 360 |
| Beregning av årets skattegrunnlag:   | 2024    | 2023    |
| Ordinært resultat før skattekostnad  | -54 629 | -47 090 |
| Endring i midlertidige forskjeller   | 61 499  | 53 932  |
| Alminnelig inntekt                   | 6 870   | 6 842   |
| Anvendt fremførbart underskudd       | -6 870  | -6 842  |
| Årets skattegrunnlag                 | 0       | 0       |



## Chop Sticks Solsiden AS

Org.nr: 914 901 979

### Noter til regnskapet for 2024

| <i>Oversikt over midlertidige forskjeller</i>       | <b>2024</b> | <b>2023</b> |
|---|-------------|-------------|
| Driftsmidler inkl goodwill                          | 70 112      | 131 611     |
| Sum   | 70 112      | 131 611     |
| Akkumulert fremførbart underskudd før konsernbidrag | -1 182 869  | -1 189 739  |
| Netto midlertidige forskjeller pr 31.12             | -1 112 757  | -1 058 128  |
| Utsatt skattefordel/Utsatt skatt (22%)              | -244 807    | -232 788    |

### *Oversikt over endringer i midlertidige forskjeller som påvirker skattbart resultat*

|   | <b>2024</b> | <b>2023</b> |
|---|-------------|-------------|
| Driftsmidler inkl goodwill                                    | 61 499      | 53 932      |
| Sum endring i midl. forskjeller som påvirker skattegrunnlaget | 61 499      | 53 932      |

### Note 5 - Egenkapital

|                        | <b>Aksjekapital</b> | <b>Annen egenkapital</b> | <b>Sum</b> |
|------------------------|---------------------|--------------------------|------------|
| Egenkapital 01.01.2024 | 30 000              | -833 541                 | -803 541   |
| Årsresultat            | 0                   | -42 610                  | -42 610    |
| Egenkapital 31.12.2024 | 30 000              | -876 151                 | -846 151   |

### Note 6 - Aksjekapital og aksjonærinformasjon

Aksjekapitalen består av:

|                 | <b>Antall</b> | <b>Pålydende</b> | <b>Balanseført</b> |
|-----------------|---------------|------------------|--------------------|
| Ordinære aksjer | 30            | 1 000            | 30 000             |

Oversikt over aksjonærene i selskapet pr. 31.12:

|                       | <b>Ordinære aksjer</b> | <b>Eierandel</b> | <b>Stemmeandel</b> |
|-----------------------|------------------------|------------------|--------------------|
| Chop Sticks Sirkus AS | 30                     | 100 %            | 100 %              |



**Chop Sticks Solsiden AS**  
Org.nr: 914 901 979



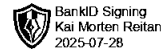
## Årsrapport for 2024

- Årsregnskap**
- Resultatregnskap
- Balanse
- Noter



### Chop Sticks Solsiden AS

Org.nr: 914 901 979



### Resultatregnskap

|                                      | Note | 2024           | 2023           |
|--------------------------------------|------|----------------|----------------|
| <b>Driftsinntekter</b>               |      |                |                |
| Salgsinntekt                         |      | 52 741         | 55 956         |
| Sum driftsinntekter                  |      | <u>52 741</u>  | <u>55 956</u>  |
| <b>Driftskostnader</b>               |      |                |                |
| Varekostnad                          |      | 6 795          | 16 500         |
| Avskrivning                          | 3    | 91 766         | 91 766         |
| Annen driftskostnad                  | 2    | 8 809          | -5 220         |
| Sum driftskostnader                  |      | <u>107 370</u> | <u>103 046</u> |
| Driftsresultat                       |      | <u>-54 629</u> | <u>-47 090</u> |
| Ordinært resultat før skattekostnad  |      | <u>-54 629</u> | <u>-47 090</u> |
| Skattekostnad på ordinært resultat   | 4    | <u>-12 019</u> | <u>-10 360</u> |
| <b>Årsresultat</b>                   |      | <u>-42 610</u> | <u>-36 730</u> |
| <b>Overføringer og disponeringer</b> |      |                |                |
| Overføringer annen egenkapital       | 5    | -42 610        | 0              |
| Udekket tap                          | 5    | 0              | -36 730        |
| Sum disponert                        |      | <u>-42 610</u> | <u>-36 730</u> |



### Chop Sticks Solsiden AS

Org.nr: 914 901 979



### Balanse pr. 31. desember

|  | Note | 2024           | 2023           |
|--|------|----------------|----------------|
| <b>Anleggsmidler</b>                               |      |                |                |
| <i>Immaterielle eiendeler</i>                      |      |                |                |
| Utsatt skattefordel                                | 4    | 244 807        | 232 788        |
| <i>Varige driftsmidler</i>                         |      |                |                |
| Driftsløsøre, inventar, verktøy, kontormaskiner ol | 3    | 191 181        | 282 947        |
| Sum anleggsmidler                                  |      | <u>435 988</u> | <u>515 735</u> |
| <b>Omløpsmidler</b>                                |      |                |                |
| <i>Fordringer</i>                                  |      |                |                |
| Kundefordringer                                    |      | 34 670         | 64 438         |
| Andre fordringer                                   |      | 13 995         | 13 995         |
| Sum fordringer                                     |      | <u>48 665</u>  | <u>78 433</u>  |
| Bankinnskudd, kontanter og lignende                |      | <u>493</u>     | <u>0</u>       |
| Sum omløpsmidler                                   |      | <u>49 158</u>  | <u>78 433</u>  |
| Sum eiendeler                                      |      | <u>485 146</u> | <u>594 168</u> |



## Chop Sticks Solsiden AS

Org.nr: 914 901 979



### Balanse pr. 31. desember

|                               | Note | 2024             | 2023             |
|-------------------------------|------|------------------|------------------|
| <b>Egenkapital</b>            |      |                  |                  |
| <i>Innskutt egenkapital</i>   |      |                  |                  |
| Aksjekapital                  | 5, 6 | 30 000           | 30 000           |
| <i>Opptjent egenkapital</i>   |      |                  |                  |
| Annen egenkapital             | 5    | -876 151         | -833 541         |
| Sum egenkapital               |      | <u>-846 151</u>  | <u>-803 541</u>  |
| <b>Gjeld</b>                  |      |                  |                  |
| <i>Annen langsiktig gjeld</i> |      |                  |                  |
| Øvrig langsiktig gjeld        |      | 1 169 981        | 1 219 981        |
| <i>Kortsiktig gjeld</i>       |      |                  |                  |
| Leverandørgjeld               |      | 157 701          | 176 676          |
| Skyldige offentlige avgifter  |      | 3 615            | 1 052            |
| Sum kortsiktig gjeld          |      | <u>161 316</u>   | <u>177 728</u>   |
| Sum gjeld                     |      | <u>1 331 297</u> | <u>1 397 709</u> |
| Sum egenkapital og gjeld      |      | <u>485 146</u>   | <u>594 168</u>   |

31. desember 2024  
Trondheim, 30. juni 2024

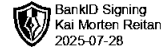
Yen Hoang Brevik  
Styets leder

Kai Morten Reitan  
Styremedlem



## Chop Sticks Solsiden AS

Org.nr: 914 901 979



### Noter til regnskapet for 2024

#### Note 1 - Regnskapsprinsipper

Årsregnskapet er satt opp i samsvar med regnskapslovens bestemmelser og god regnskapsskikk for små foretak.

##### *Salgsinntekter*

Inntekter fra salg av varer resultatføres når levering har funnet sted og det vesentligste av risiko og avkastning er overført.

Inntekter fra salg av tjenester og langsiktige tilvirkingsprosjekter resultatføres i takt med prosjektets fullføringsgrad, når utfallet av transaksjonen kan estimeres på en pålitelig måte. Fremdriften måles som påløpte timer i forhold til totalt estimerte timer. Når transaksjonens utfall ikke kan estimeres pålitelig, vil kun inntekter tilsvarende påløpte prosjektkostnader inntektsføres. I den perioden det blir identifisert at et prosjekt vil gi et negativt resultat, vil det estimerte tapet på kontrakten bli resultatført i sin helhet.

##### *Klassifisering og vurdering av balanseposter*

Omløpsmidler og kortsiktig gjeld omfatter poster som forfaller til betaling innen ett år etter balansedagen, samt poster som knytter seg til varekretsløpet. Øvrige poster er klassifisert som anleggsmiddel/langsiktig gjeld.

Omløpsmidler vurderes til laveste av anskaffelseskost og virkelig verdi. Kortsiktig gjeld balanseføres til nominelt beløp på etableringstidspunktet.

Anleggsmidler vurderes til anskaffelseskost, men nedskrives til virkelig verdi ved verdifall som ikke forventes å være forbigående. Anleggsmidler med begrenset økonomisk levetid avskrives planmessig. Langsiktig gjeld balanseføres til nominelt beløp på etableringstidspunktet.

##### *Fordringer*

Kundefordringer og andre fordringer er oppført i balansen til pålydende etter fradrag for avsetning til forventet tap. Avsetning til tap gjøres på grunnlag av individuelle vurderinger av de enkelte fordringene. I tillegg gjøres det for øvrige kundefordringer en uspesifisert avsetning for å dekke antatt tap.

##### *Varige driftsmidler*

Varige driftsmidler balanseføres og avskrives lineært over driftsmidlets forventede levetid. Vesentlige driftsmidler som består av betydelige komponenter med ulik levetid er dekomponert med ulik avskrivningstid for de ulike komponentene. Direkte vedlikehold av driftsmidler kostnadsføres løpende under driftskostnader, mens påkostninger eller forbedringer tillegges driftsmidlets kostpris og avskrives i takt med driftsmidlet. Dersom gjenvinnbart beløp av driftsmiddelet er lavere enn balanseført verdi foretas nedskrivning til gjenvinnbart beløp. Gjenvinnbart beløp er det høyeste av netto salgsverdi og verdi i bruk. Verdi i bruk er nåverdien av de fremtidige kontantstrømmene som eiendelen forventes å generere.

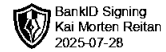
##### *Skatter*

Skattekostnaden i resultatregnskapet omfatter både periodens betalbare skatt og endring i utsatt skatt. Utsatt skatt er beregnet med 22% på grunnlag av de midlertidige forskjeller som eksisterer mellom regnskapsmessige og skattemessige verdier, samt ligningsmessig underskudd til fremføring ved utgangen av regnskapsåret. Skatteøkende og skattereduserende midlertidige forskjeller som reverserer eller kan reversere i samme periode er utlignet og nettoført. Netto utsatt skattefordel balanseføres i den grad det er sannsynlig at denne kan bli nyttiggjort.



## Chop Sticks Solsiden AS

Org.nr: 914 901 979



### Noter til regnskapet for 2024

#### Note 2 - Lønnskostnader, antall ansatte og lån til ansatte

Selskapet har i regnskapsåret sysselsatt totalt 0 årsverk.

#### Ytelser til ledende personer

Selskapet har ikke hatt ansatte gjennom året, og følgelig ikke utgifter til obligatorisk tjenestepensjon

Selskapet har fravalgt revisjon og har derfor ingen kostnader knyttet til dette.

#### Note 3 - Varige driftsmidler

|                                       | Sum      |
|---------------------------------------|----------|
| Anskaffelseskost 01.01.2024           | 917 658  |
| Anskaffelseskost 31.12.2024           | 917 658  |
| Akk.avskrivning 31.12.2024            | -726 477 |
| Balanseført pr. 31.12.2024            | 191 181  |
| Årets avskrivninger                   | 91 766   |
| Økonomisk levetid<br>Avskrivningsplan |          |

#### Note 4 - Skatt

| Årets skattekostnad fordeler seg på: | 2024    | 2023    |
|--------------------------------------|---------|---------|
| Endring utsatt skatt                 | -12 019 | -10 360 |
| Årets totale skattekostnad           | -12 019 | -10 360 |
| Beregning av årets skattegrunnlag:   | 2024    | 2023    |
| Ordinært resultat før skattekostnad  | -54 629 | -47 090 |
| Endring i midlertidige forskjeller   | 61 499  | 53 932  |
| Alminnelig inntekt                   | 6 870   | 6 842   |
| Anvendt fremførbart underskudd       | -6 870  | -6 842  |
| Årets skattegrunnlag                 | 0       | 0       |



## Chop Sticks Solsiden AS

Org.nr: 914 901 979



### Noter til regnskapet for 2024

| <i>Oversikt over midlertidige forskjeller</i>       | 2024       | 2023       |
|---|------------|------------|
| Driftsmidler inkl goodwill                          | 70 112     | 131 611    |
| Sum   | 70 112     | 131 611    |
| Akkumulert fremførbart underskudd før konsernbidrag | -1 182 869 | -1 189 739 |
| Netto midlertidige forskjeller pr 31.12             | -1 112 757 | -1 058 128 |
| Utsatt skattefordel/Utsatt skatt (22%)              | -244 807   | -232 788   |

### *Oversikt over endringer i midlertidige forskjeller som påvirker skattbart resultat*

|  | 2024   | 2023   |
|--|--------|--------|
| Driftsmidler inkl goodwill                                   | 61 499 | 53 932 |
| Sum endring i midl. forskjeller som påvirker skattegrunlaget | 61 499 | 53 932 |

### Note 5 - Egenkapital

|                        | Aksjekapital | Annen egenkapital | Sum      |
|------------------------|--------------|-------------------|----------|
| Egenkapital 01.01.2024 | 30 000       | -833 541          | -803 541 |
| Årsresultat            | 0            | -42 610           | -42 610  |
| Egenkapital 31.12.2024 | 30 000       | -876 151          | -846 151 |

### Note 6 - Aksjekapital og aksjonærinformasjon

Aksjekapitalen består av:

|                 | Antall | Pålydende | Balanseført |
|-----------------|--------|-----------|-------------|
| Ordinære aksjer | 30     | 1 000     | 30 000      |

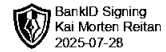
Oversikt over aksjonærene i selskapet pr. 31.12:

|                       | Ordinære aksjer | Eierandel | Stemmeandel |
|-----------------------|-----------------|-----------|-------------|
| Chop Sticks Sirkus AS | 30              | 100 %     | 100 %       |



## Chop Sticks Solsiden AS

Org.nr: 914 901 979



### Noter til regnskapet for 2024

#### Note 1 - Regnskapsprinsipper

Årsregnskapet er satt opp i samsvar med regnskapslovens bestemmelser og god regnskapsskikk for små foretak.

##### *Salgsinntekter*

Inntekter fra salg av varer resultatføres når levering har funnet sted og det vesentligste av risiko og avkastning er overført.

Inntekter fra salg av tjenester og langsiktige tilvirkingsprosjekter resultatføres i takt med prosjektets fullføringsgrad, når utfallet av transaksjonen kan estimeres på en pålitelig måte. Fremdriften måles som påløpte timer i forhold til totalt estimerte timer. Når transaksjonens utfall ikke kan estimeres pålitelig, vil kun inntekter tilsvarende påløpte prosjektkostnader inntektsføres. I den perioden det blir identifisert at et prosjekt vil gi et negativt resultat, vil det estimerte tapet på kontrakten bli resultatført i sin helhet.

##### *Klassifisering og vurdering av balanseposter*

Omløpsmidler og kortsiktig gjeld omfatter poster som forfaller til betaling innen ett år etter balansedagen, samt poster som knytter seg til varekretsløpet. Øvrige poster er klassifisert som anleggsmiddel/langsiktig gjeld.

Omløpsmidler vurderes til laveste av anskaffelseskost og virkelig verdi. Kortsiktig gjeld balanseføres til nominelt beløp på etableringstidspunktet.

Anleggsmidler vurderes til anskaffelseskost, men nedskrives til virkelig verdi ved verdifall som ikke forventes å være forbigående. Anleggsmidler med begrenset økonomisk levetid avskrives planmessig. Langsiktig gjeld balanseføres til nominelt beløp på etableringstidspunktet.

##### *Fordringer*

Kundefordringer og andre fordringer er oppført i balansen til pålydende etter fradrag for avsetning til forventet tap. Avsetning til tap gjøres på grunnlag av individuelle vurderinger av de enkelte fordringene. I tillegg gjøres det for øvrige kundefordringer en uspesifisert avsetning for å dekke antatt tap.

##### *Varige driftsmidler*

Varige driftsmidler balanseføres og avskrives lineært over driftsmidlets forventede levetid. Vesentlige driftsmidler som består av betydelige komponenter med ulik levetid er dekomponert med ulik avskrivningstid for de ulike komponentene. Direkte vedlikehold av driftsmidler kostnadsføres løpende under driftskostnader, mens påkostninger eller forbedringer tillegges driftsmidlets kostpris og avskrives i takt med driftsmidlet. Dersom gjenvinnbart beløp av driftsmiddelet er lavere enn balanseført verdi foretas nedskrivning til gjenvinnbart beløp. Gjenvinnbart beløp er det høyeste av netto salgsverdi og verdi i bruk. Verdi i bruk er nåverdien av de fremtidige kontantstrømmene som eiendelen forventes å generere.

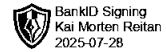
##### *Skatter*

Skattekostnaden i resultatregnskapet omfatter både periodens betalbare skatt og endring i utsatt skatt. Utsatt skatt er beregnet med 22% på grunnlag av de midlertidige forskjeller som eksisterer mellom regnskapsmessige og skattemessige verdier, samt ligningsmessig underskudd til fremføring ved utgangen av regnskapsåret. Skatteøkende og skattereduserende midlertidige forskjeller som reverserer eller kan reversere i samme periode er utlignet og nettoført. Netto utsatt skattefordel balanseføres i den grad det er sannsynlig at denne kan bli nyttiggjort.



## Chop Sticks Solsiden AS

Org.nr: 914 901 979



### Noter til regnskapet for 2024

#### Note 2 - Lønnskostnader, antall ansatte og lån til ansatte

Selskapet har i regnskapsåret sysselsatt totalt 0 årsverk.

#### Ytelser til ledende personer

Selskapet har ikke hatt ansatte gjennom året, og følgelig ikke utgifter til obligatorisk tjenestepensjon

Selskapet har fravalgt revisjon og har derfor ingen kostnader knyttet til dette.

#### Note 3 - Varige driftsmidler

|                                       | Sum      |
|---------------------------------------|----------|
| Anskaffelseskost 01.01.2024           | 917 658  |
| Anskaffelseskost 31.12.2024           | 917 658  |
| Akk.avskrivning 31.12.2024            | -726 477 |
| Balanseført pr. 31.12.2024            | 191 181  |
| Årets avskrivninger                   | 91 766   |
| Økonomisk levetid<br>Avskrivningsplan |          |

#### Note 4 - Skatt

| Årets skattekostnad fordeler seg på: | 2024    | 2023    |
|--------------------------------------|---------|---------|
| Endring utsatt skatt                 | -12 019 | -10 360 |
| Årets totale skattekostnad           | -12 019 | -10 360 |
| Beregning av årets skattegrunnlag:   | 2024    | 2023    |
| Ordinært resultat før skattekostnad  | -54 629 | -47 090 |
| Endring i midlertidige forskjeller   | 61 499  | 53 932  |
| Alminnelig inntekt                   | 6 870   | 6 842   |
| Anvendt fremførbart underskudd       | -6 870  | -6 842  |
| Årets skattegrunnlag                 | 0       | 0       |



## Chop Sticks Solsiden AS

Org.nr: 914 901 979



### Noter til regnskapet for 2024

| <i>Oversikt over midlertidige forskjeller</i>       | 2024       | 2023       |
|---|------------|------------|
| Driftsmidler inkl goodwill                          | 70 112     | 131 611    |
| Sum   | 70 112     | 131 611    |
| Akkumulert fremførbart underskudd før konsernbidrag | -1 182 869 | -1 189 739 |
| Netto midlertidige forskjeller pr 31.12             | -1 112 757 | -1 058 128 |
| Utsatt skattefordel/Utsatt skatt (22%)              | -244 807   | -232 788   |

### *Oversikt over endringer i midlertidige forskjeller som påvirker skattbart resultat*

|   | 2024   | 2023   |
|---|--------|--------|
| Driftsmidler inkl goodwill                                    | 61 499 | 53 932 |
| Sum endring i midl. forskjeller som påvirker skattegrunnlaget | 61 499 | 53 932 |

### Note 5 - Egenkapital

|                        | Aksjekapital | Annen egenkapital | Sum      |
|------------------------|--------------|-------------------|----------|
| Egenkapital 01.01.2024 | 30 000       | -833 541          | -803 541 |
| Årsresultat            | 0            | -42 610           | -42 610  |
| Egenkapital 31.12.2024 | 30 000       | -876 151          | -846 151 |

### Note 6 - Aksjekapital og aksjonærinformasjon

Aksjekapitalen består av:

|                 | Antall | Pålydende | Balanseført |
|-----------------|--------|-----------|-------------|
| Ordinære aksjer | 30     | 1 000     | 30 000      |

Oversikt over aksjonærene i selskapet pr. 31.12:

|                       | Ordinære aksjer | Eierandel | Stemmeandel |
|-----------------------|-----------------|-----------|-------------|
| Chop Sticks Sirkus AS | 30              | 100 %     | 100 %       |



**Chop Sticks Solsiden AS**  
Org.nr: 914 901 979



## Årsrapport for 2024

- Årsregnskap
- Resultatregnskap
- Balanse
- Noter



## Chop Sticks Solsiden AS

Org.nr: 914 901 979



BankID Signing  
Yen Hoang Brevik  
2025-07-28

### Resultatregnskap

|                                      | Note | 2024           | 2023           |
|--------------------------------------|------|----------------|----------------|
| <b>Driftsinntekter</b>               |      |                |                |
| Salgsinntekt                         |      | 52 741         | 55 956         |
| Sum driftsinntekter                  |      | <u>52 741</u>  | <u>55 956</u>  |
| <b>Driftskostnader</b>               |      |                |                |
| Varekostnad                          |      | 6 795          | 16 500         |
| Avskrivning                          | 3    | 91 766         | 91 766         |
| Annen driftskostnad                  | 2    | 8 809          | -5 220         |
| Sum driftskostnader                  |      | <u>107 370</u> | <u>103 046</u> |
| Driftsresultat                       |      | <u>-54 629</u> | <u>-47 090</u> |
| Ordinært resultat før skattekostnad  |      | <u>-54 629</u> | <u>-47 090</u> |
| Skattekostnad på ordinært resultat   | 4    | <u>-12 019</u> | <u>-10 360</u> |
| <b>Årsresultat</b>                   |      | <u>-42 610</u> | <u>-36 730</u> |
| <b>Overføringer og disponeringer</b> |      |                |                |
| Overføringer annen egenkapital       | 5    | -42 610        | 0              |
| Udekket tap                          | 5    | 0              | -36 730        |
| Sum disponert                        |      | <u>-42 610</u> | <u>-36 730</u> |



### Chop Sticks Solsiden AS

Org.nr: 914 901 979



BankID Signing  
Yen Hoang Brevik  
2025-07-28

### Balanse pr. 31. desember

|  | Note | 2024           | 2023           |
|--|------|----------------|----------------|
| <b>Anleggsmidler</b>                               |      |                |                |
| <i>Immaterielle eiendeler</i>                      |      |                |                |
| Utsatt skattefordel                                | 4    | 244 807        | 232 788        |
| <i>Varige driftsmidler</i>                         |      |                |                |
| Driftsløsøre, inventar, verktøy, kontormaskiner ol | 3    | 191 181        | 282 947        |
| Sum anleggsmidler                                  |      | <u>435 988</u> | <u>515 735</u> |
| <b>Omløpsmidler</b>                                |      |                |                |
| <i>Fordringer</i>                                  |      |                |                |
| Kundefordringer                                    |      | 34 670         | 64 438         |
| Andre fordringer                                   |      | 13 995         | 13 995         |
| Sum fordringer                                     |      | <u>48 665</u>  | <u>78 433</u>  |
| Bankinnskudd, kontanter og lignende                |      | <u>493</u>     | <u>0</u>       |
| Sum omløpsmidler                                   |      | <u>49 158</u>  | <u>78 433</u>  |
| Sum eiendeler                                      |      | <u>485 146</u> | <u>594 168</u> |



## Chop Sticks Solsiden AS

Org.nr: 914 901 979



BankID Signing  
Yen Hoang Brevik  
2025-07-28

### Balanse pr. 31. desember

|                               | Note | 2024             | 2023             |
|-------------------------------|------|------------------|------------------|
| <b>Egenkapital</b>            |      |                  |                  |
| <i>Innskutt egenkapital</i>   |      |                  |                  |
| Aksjekapital                  | 5, 6 | 30 000           | 30 000           |
| <i>Opptjent egenkapital</i>   |      |                  |                  |
| Annen egenkapital             | 5    | -876 151         | -833 541         |
| Sum egenkapital               |      | <u>-846 151</u>  | <u>-803 541</u>  |
| <b>Gjeld</b>                  |      |                  |                  |
| <i>Annen langsiktig gjeld</i> |      |                  |                  |
| Øvrig langsiktig gjeld        |      | 1 169 981        | 1 219 981        |
| <i>Kortsiktig gjeld</i>       |      |                  |                  |
| Leverandørgjeld               |      | 157 701          | 176 676          |
| Skyldige offentlige avgifter  |      | 3 615            | 1 052            |
| Sum kortsiktig gjeld          |      | <u>161 316</u>   | <u>177 728</u>   |
| Sum gjeld                     |      | <u>1 331 297</u> | <u>1 397 709</u> |
| Sum egenkapital og gjeld      |      | <u>485 146</u>   | <u>594 168</u>   |

31. desember 2024  
Trondheim, 30. juni 2024

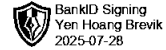
Yen Hoang Brevik  
Styets leder

Kai Morten Reitan  
Styremedlem



## Chop Sticks Solsiden AS

Org.nr: 914 901 979



### Noter til regnskapet for 2024

#### Note 1 - Regnskapsprinsipper

Årsregnskapet er satt opp i samsvar med regnskapslovens bestemmelser og god regnskapsskikk for små foretak.

##### *Salgsinntekter*

Inntekter fra salg av varer resultatføres når levering har funnet sted og det vesentligste av risiko og avkastning er overført.

Inntekter fra salg av tjenester og langsiktige tilvirkingsprosjekter resultatføres i takt med prosjektets fullføringsgrad, når utfallet av transaksjonen kan estimeres på en pålitelig måte. Fremdriften måles som påløpte timer i forhold til totalt estimerte timer. Når transaksjonens utfall ikke kan estimeres pålitelig, vil kun inntekter tilsvarende påløpte prosjektkostnader inntektsføres. I den perioden det blir identifisert at et prosjekt vil gi et negativt resultat, vil det estimerte tapet på kontrakten bli resultatført i sin helhet.

##### *Klassifisering og vurdering av balanseposter*

Omløpsmidler og kortsiktig gjeld omfatter poster som forfaller til betaling innen ett år etter balansedagen, samt poster som knytter seg til varekretsløpet. Øvrige poster er klassifisert som anleggsmiddel/langsiktig gjeld.

Omløpsmidler vurderes til laveste av anskaffelseskost og virkelig verdi. Kortsiktig gjeld balanseføres til nominelt beløp på etableringstidspunktet.

Anleggsmidler vurderes til anskaffelseskost, men nedskrives til virkelig verdi ved verdifall som ikke forventes å være forbigående. Anleggsmidler med begrenset økonomisk levetid avskrives planmessig. Langsiktig gjeld balanseføres til nominelt beløp på etableringstidspunktet.

##### *Fordringer*

Kundefordringer og andre fordringer er oppført i balansen til pålydende etter fradrag for avsetning til forventet tap. Avsetning til tap gjøres på grunnlag av individuelle vurderinger av de enkelte fordringene. I tillegg gjøres det for øvrige kundefordringer en uspesifisert avsetning for å dekke antatt tap.

##### *Varige driftsmidler*

Varige driftsmidler balanseføres og avskrives lineært over driftsmidlets forventede levetid. Vesentlige driftsmidler som består av betydelige komponenter med ulik levetid er dekomponert med ulik avskrivningstid for de ulike komponentene. Direkte vedlikehold av driftsmidler kostnadsføres løpende under driftskostnader, mens påkostninger eller forbedringer tillegges driftsmidlets kostpris og avskrives i takt med driftsmidlet. Dersom gjenvinnbart beløp av driftsmiddelet er lavere enn balanseført verdi foretas nedskrivning til gjenvinnbart beløp. Gjenvinnbart beløp er det høyeste av netto salgsverdi og verdi i bruk. Verdi i bruk er nåverdien av de fremtidige kontantstrømmene som eiendelen forventes å generere.

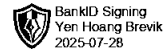
##### *Skatter*

Skattekostnaden i resultatregnskapet omfatter både periodens betalbare skatt og endring i utsatt skatt. Utsatt skatt er beregnet med 22% på grunnlag av de midlertidige forskjeller som eksisterer mellom regnskapsmessige og skattemessige verdier, samt ligningsmessig underskudd til fremføring ved utgangen av regnskapsåret. Skatteøkende og skattereduserende midlertidige forskjeller som reverserer eller kan reversere i samme periode er utlignet og nettoført. Netto utsatt skattefordel balanseføres i den grad det er sannsynlig at denne kan bli nyttiggjort.



### Chop Sticks Solsiden AS

Org.nr: 914 901 979



BankID Signing  
Yen Hoang Brevik  
2025-07-28

## Noter til regnskapet for 2024

### Note 2 - Lønnskostnader, antall ansatte og lån til ansatte

Selskapet har i regnskapsåret sysselsatt totalt 0 årsverk.

#### Ytelser til ledende personer

Selskapet har ikke hatt ansatte gjennom året, og følgelig ikke utgifter til obligatorisk tjenestepensjon

Selskapet har fravalgt revisjon og har derfor ingen kostnader knyttet til dette.

### Note 3 - Varige driftsmidler

|                                       | Sum      |
|---------------------------------------|----------|
| Anskaffelseskost 01.01.2024           | 917 658  |
| Anskaffelseskost 31.12.2024           | 917 658  |
| Akk.avskrivning 31.12.2024            | -726 477 |
| Balanseført pr. 31.12.2024            | 191 181  |
| Årets avskrivninger                   | 91 766   |
| Økonomisk levetid<br>Avskrivningsplan |          |

### Note 4 - Skatt

| Årets skattekostnad fordeler seg på: | 2024    | 2023    |
|--------------------------------------|---------|---------|
| Endring utsatt skatt                 | -12 019 | -10 360 |
| Årets totale skattekostnad           | -12 019 | -10 360 |
| Beregning av årets skattegrunnlag:   | 2024    | 2023    |
| Ordinært resultat før skattekostnad  | -54 629 | -47 090 |
| Endring i midlertidige forskjeller   | 61 499  | 53 932  |
| Alminnelig inntekt                   | 6 870   | 6 842   |
| Anvendt fremførbart underskudd       | -6 870  | -6 842  |
| Årets skattegrunnlag                 | 0       | 0       |



## Chop Sticks Solsiden AS

Org.nr: 914 901 979



BankID Signing  
Yen Hoang Brevik  
2025-07-28

### Noter til regnskapet for 2024

| <i>Oversikt over midlertidige forskjeller</i>       | 2024       | 2023       |
|---|------------|------------|
| Driftsmidler inkl goodwill                          | 70 112     | 131 611    |
| Sum   | 70 112     | 131 611    |
| Akkumulert fremførbart underskudd før konsernbidrag | -1 182 869 | -1 189 739 |
| Netto midlertidige forskjeller pr 31.12             | -1 112 757 | -1 058 128 |
| Utsatt skattefordel/Utsatt skatt (22%)              | -244 807   | -232 788   |

### *Oversikt over endringer i midlertidige forskjeller som påvirker skattbart resultat*

|   | 2024   | 2023   |
|---|--------|--------|
| Driftsmidler inkl goodwill                                    | 61 499 | 53 932 |
| Sum endring i midl. forskjeller som påvirker skattegrunnlaget | 61 499 | 53 932 |

### Note 5 - Egenkapital

|                        | Aksjekapital | Annen egenkapital | Sum      |
|------------------------|--------------|-------------------|----------|
| Egenkapital 01.01.2024 | 30 000       | -833 541          | -803 541 |
| Årsresultat            | 0            | -42 610           | -42 610  |
| Egenkapital 31.12.2024 | 30 000       | -876 151          | -846 151 |

### Note 6 - Aksjekapital og aksjonærinformasjon

Aksjekapitalen består av:

|                 | Antall | Pålydende | Balanseført |
|-----------------|--------|-----------|-------------|
| Ordinære aksjer | 30     | 1 000     | 30 000      |

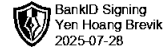
Oversikt over aksjonærene i selskapet pr. 31.12:

|                       | Ordinære aksjer | Eierandel | Stemmeandel |
|-----------------------|-----------------|-----------|-------------|
| Chop Sticks Sirkus AS | 30              | 100 %     | 100 %       |



## Chop Sticks Solsiden AS

Org.nr: 914 901 979



### Noter til regnskapet for 2024

#### Note 1 - Regnskapsprinsipper

Årsregnskapet er satt opp i samsvar med regnskapslovens bestemmelser og god regnskapsskikk for små foretak.

##### *Salgsinntekter*

Inntekter fra salg av varer resultatføres når levering har funnet sted og det vesentligste av risiko og avkastning er overført.

Inntekter fra salg av tjenester og langsiktige tilvirkingsprosjekter resultatføres i takt med prosjektets fullføringsgrad, når utfallet av transaksjonen kan estimeres på en pålitelig måte. Fremdriften måles som påløpte timer i forhold til totalt estimerte timer. Når transaksjonens utfall ikke kan estimeres pålitelig, vil kun inntekter tilsvarende påløpte prosjektkostnader inntektsføres. I den perioden det blir identifisert at et prosjekt vil gi et negativt resultat, vil det estimerte tapet på kontrakten bli resultatført i sin helhet.

##### *Klassifisering og vurdering av balanseposter*

Omløpsmidler og kortsiktig gjeld omfatter poster som forfaller til betaling innen ett år etter balansedagen, samt poster som knytter seg til varekretsløpet. Øvrige poster er klassifisert som anleggsmiddel/langsiktig gjeld.

Omløpsmidler vurderes til laveste av anskaffelseskost og virkelig verdi. Kortsiktig gjeld balanseføres til nominelt beløp på etableringstidspunktet.

Anleggsmidler vurderes til anskaffelseskost, men nedskrives til virkelig verdi ved verdifall som ikke forventes å være forbigående. Anleggsmidler med begrenset økonomisk levetid avskrives planmessig. Langsiktig gjeld balanseføres til nominelt beløp på etableringstidspunktet.

##### *Fordringer*

Kundefordringer og andre fordringer er oppført i balansen til pålydende etter fradrag for avsetning til forventet tap. Avsetning til tap gjøres på grunnlag av individuelle vurderinger av de enkelte fordringene. I tillegg gjøres det for øvrige kundefordringer en uspesifisert avsetning for å dekke antatt tap.

##### *Varige driftsmidler*

Varige driftsmidler balanseføres og avskrives lineært over driftsmidlets forventede levetid. Vesentlige driftsmidler som består av betydelige komponenter med ulik levetid er dekomponert med ulik avskrivningstid for de ulike komponentene. Direkte vedlikehold av driftsmidler kostnadsføres løpende under driftskostnader, mens påkostninger eller forbedringer tillegges driftsmidlets kostpris og avskrives i takt med driftsmidlet. Dersom gjenvinnbart beløp av driftsmiddelet er lavere enn balanseført verdi foretas nedskrivning til gjenvinnbart beløp. Gjenvinnbart beløp er det høyeste av netto salgsverdi og verdi i bruk. Verdi i bruk er nåverdien av de fremtidige kontantstrømmene som eiendelen forventes å generere.

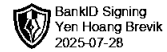
##### *Skatter*

Skattekostnaden i resultatregnskapet omfatter både periodens betalbare skatt og endring i utsatt skatt. Utsatt skatt er beregnet med 22% på grunnlag av de midlertidige forskjeller som eksisterer mellom regnskapsmessige og skattemessige verdier, samt ligningsmessig underskudd til fremføring ved utgangen av regnskapsåret. Skatteøkende og skattereduserende midlertidige forskjeller som reverserer eller kan reversere i samme periode er utlignet og nettoført. Netto utsatt skattefordel balanseføres i den grad det er sannsynlig at denne kan bli nyttiggjort.



### Chop Sticks Solsiden AS

Org.nr: 914 901 979



BankID Signing  
Yen Hoang Brevik  
2025-07-28

## Noter til regnskapet for 2024

### Note 2 - Lønnskostnader, antall ansatte og lån til ansatte

Selskapet har i regnskapsåret sysselsatt totalt 0 årsverk.

#### Ytelser til ledende personer

Selskapet har ikke hatt ansatte gjennom året, og følgelig ikke utgifter til obligatorisk tjenestepensjon

Selskapet har fravalgt revisjon og har derfor ingen kostnader knyttet til dette.

### Note 3 - Varige driftsmidler

|                                       | <b>Sum</b> |
|---------------------------------------|------------|
| Anskaffelseskost 01.01.2024           | 917 658    |
| Anskaffelseskost 31.12.2024           | 917 658    |
| Akk.avskrivning 31.12.2024            | -726 477   |
| Balanseført pr. 31.12.2024            | 191 181    |
| Årets avskrivninger                   | 91 766     |
| Økonomisk levetid<br>Avskrivningsplan |            |

### Note 4 - Skatt

| Årets skattekostnad fordeler seg på: | <b>2024</b> | <b>2023</b> |
|--------------------------------------|-------------|-------------|
| Endring utsatt skatt                 | -12 019     | -10 360     |
| Årets totale skattekostnad           | -12 019     | -10 360     |
| Beregning av årets skattegrunnlag:   | <b>2024</b> | <b>2023</b> |
| Ordinært resultat før skattekostnad  | -54 629     | -47 090     |
| Endring i midlertidige forskjeller   | 61 499      | 53 932      |
| Alminnelig inntekt                   | 6 870       | 6 842       |
| Anvendt fremførbart underskudd       | -6 870      | -6 842      |
| Årets skattegrunnlag                 | 0           | 0           |



## Chop Sticks Solsiden AS

Org.nr: 914 901 979



BankID Signing  
Yen Hoang Brevik  
2025-07-28

### Noter til regnskapet for 2024

| <i>Oversikt over midlertidige forskjeller</i>       | <b>2024</b> | <b>2023</b> |
|---|-------------|-------------|
| Driftsmidler inkl goodwill                          | 70 112      | 131 611     |
| Sum   | 70 112      | 131 611     |
| Akkumulert fremførbart underskudd før konsernbidrag | -1 182 869  | -1 189 739  |
| Netto midlertidige forskjeller pr 31.12             | -1 112 757  | -1 058 128  |
| Utsatt skattefordel/Utsatt skatt (22%)              | -244 807    | -232 788    |

### *Oversikt over endringer i midlertidige forskjeller som påvirker skattbart resultat*

|   | <b>2024</b> | <b>2023</b> |
|---|-------------|-------------|
| Driftsmidler inkl goodwill                                    | 61 499      | 53 932      |
| Sum endring i midl. forskjeller som påvirker skattegrunnlaget | 61 499      | 53 932      |

### Note 5 - Egenkapital

|                        | <b>Aksjekapital</b> | <b>Annen egenkapital</b> | <b>Sum</b> |
|------------------------|---------------------|--------------------------|------------|
| Egenkapital 01.01.2024 | 30 000              | -833 541                 | -803 541   |
| Årsresultat            | 0                   | -42 610                  | -42 610    |
| Egenkapital 31.12.2024 | 30 000              | -876 151                 | -846 151   |

### Note 6 - Aksjekapital og aksjonærinformasjon

Aksjekapitalen består av:

|                 | <b>Antall</b> | <b>Pålydende</b> | <b>Balansført</b> |
|-----------------|---------------|------------------|-------------------|
| Ordinære aksjer | 30            | 1 000            | 30 000            |

Oversikt over aksjonærene i selskapet pr. 31.12:

|                       | <b>Ordinære aksjer</b> | <b>Eierandel</b> | <b>Stemmeandel</b> |
|-----------------------|------------------------|------------------|--------------------|
| Chop Sticks Sirkus AS | 30                     | 100 %            | 100 %              |