



ÅRSREGNSKAPET FOR REGNSKAPSÅRET 2020 - GENERELL INFORMASJON

Enheten

Organisasjonsnummer: 986 381 961
Organisasjonsform: Aksjeselskap
Foretaksnavn: MAT MILJØLABORATORIET AS
Forretningsadresse: Deknepollen
6718 DEKNEPOLLEN

Regnskapsår

Årsregnskapets periode: 01.01.2020 - 31.12.2020

Konsern

Morselskap i konsern: Nei

Regnskapsregler

Regler for små foretak benyttet: Ja
Benyttet ved utarbeidelsen av årsregnskapet til selskapet: Regnskapslovens alminnelige regler

Årsregnskapet fastsatt av kompetent organ

Bekreftet av representant for selskapet: Gunnar Rodvelt
Dato for fastsettelse av årsregnskapet: 25.06.2021

Grunnlag for avgivelse

År 2020: Årsregnskapet er elektronisk innlevert
År 2019: Tall er hentet fra elektronisk innlevert årsregnskap fra 2020

Det er ikke krav til at årsregnskapet m.v. som sendes til Regnskapsregisteret er undertegnet. Kontrollen på at dette er utført ligger hos revisor/enhetens øverste organ. Sikkerheten ivaretas ved at innsender har rolle/rettighet for innsending av årsregnskapet via Altinn, og ved at det bekreftes at årsregnskapet er fastsatt av kompetent organ.

Brønnøysundregistrene, 20.07.2022



Resultatregnskap

Beløp i: NOK	Note	2020	2019
RESULTATREGNSKAP			
Inntekter			
Salgsinntekt	11	6 914 488	6 231 439
Sum inntekter		6 914 488	6 231 439
Kostnader			
Varekostnad		280 946	2 588
Lønnskostnad	6, 9	2 692 741	2 671 284
Avskrivning	1	209 597	176 900
Annen driftskostnad	9, 10, 11	2 553 376	2 458 852
Sum kostnader		5 736 660	5 309 624
Driftsresultat		1 177 828	921 815
Finansinntekter og finanskostnader			
Renteinntekt fra foretak i samme konsern	11		
Annen renteinntekt		1 159	16 243
Annen finansinntekt		4 141	897
Sum finansinntekter		5 300	17 140
Rentekostnad til foretak i samme konsern	11		
Annen rentekostnad		284	458
Annen finanskostnad		100	
Sum finanskostnader		384	458
Netto finans		4 917	16 682
Ordinært resultat før skattekostnad		1 182 744	938 497
Skattekostnad på ordinært resultat	7	262 228	206 528
Ordinært resultat etter skattekostnad		920 516	731 969
Årsresultat		920 516	731 969
Årsresultat etter minoritetsinteresser		920 516	731 969



Resultatregnskap

Beløp i: NOK	Note	2020	2019
Totalresultat		920 516	731 969
Overføringer og disponeringer			
Konsernbidrag		974 852	722 280
Avsatt til annen egenkapital			9 689
Overført fra annen egenkapital		-54 336	
Sum overføringer og disponeringer	4	920 516	731 969



Balanse

Beløp i: NOK	Note	2020	2019
BALANSE - EIENDELER			
Anleggsmidler			
Immaterielle eiendeler			
Utsatt skattefordel	7	33	
Sum immaterielle eiendeler		33	
Varige driftsmidler			
Driftsløsøre, inventar o.a. utstyr	1	606 776	816 373
Sum varige driftsmidler		606 776	816 373
Sum anleggsmidler		606 809	816 373
Omløpsmidler			
Varer			
Fordringer			
Kundefordringer	3, 11	584 023	499 349
Andre kortsiktige fordringer	3, 11	2 050 913	1 513 033
Sum fordringer		2 634 936	2 012 382
Bankinnskudd, kontanter og lignende			
Bankinnskudd, kontanter o.l.	2	108 830	124 598
Sum bankinnskudd, kontanter og lignende		108 830	124 598
Sum omløpsmidler		2 743 766	2 136 981
SUM EIENDELER		3 350 575	2 953 354
BALANSE - EGENKAPITAL OG GJELD			
Egenkapital			
Innskutt egenkapital			
Aksjekapital	4, 5	500 000	500 000
Sum innskutt egenkapital		500 000	500 000



Balanse

Beløp i: NOK	Note	2020	2019
Opptjent egenkapital			
Annen egenkapital	4	850 762	905 098
Sum opptjent egenkapital		850 762	905 098
Sum egenkapital		1 350 762	1 405 098
Gjeld			
Langsiktig gjeld			
Utsatt skatt	7		12 697
Sum avsetninger for forpliktelser			12 697
Annen langsiktig gjeld			
Øvrig langsiktig gjeld	3, 8, 11		
Sum langsiktig gjeld		0	12 697
Kortsiktig gjeld			
Leverandørgjeld	3, 11	190 107	24 514
Betalbar skatt	7		
Skyldig offentlige avgifter		177 546	194 271
Annen kortsiktig gjeld	3	1 632 159	1 316 774
Sum kortsiktig gjeld		1 999 813	1 535 559
Sum gjeld		1 999 813	1 548 256
SUM EGENKAPITAL OG GJELD		3 350 575	2 953 354



Brønnøysundregistrene

ÅRSREGNSKAP FOR REGNSKAPSÅRET 2020 - GENERELL INFORMASJON

Journalnummer: 2021 724232

Enheten

Organisasjonsnummer: 986 381 961
Organisasjonsform: Aksjeselskap
Foretaksnavn: MAT MILJØLABORATORIET AS
Forretningsadresse: Deknepollen
6718 DEKNEPOLLEN

Regnskapsår

Årsregnskapets periode: 01.01.2020 - 31.12.2020

Konsern

Morselskap i konsern: Nei

Regnskapsregler

Regler for små foretak benyttet: Ja
Benyttet ved utarbeidelsen av
årsregnskapet til selskapet: Regnskapslovens alminnelige regler

Årsregnskapet fastsatt av kompetent organ

Bekreftet av representant for selskapet: Gunnar Rodvelt
Dato for fastsettelse av årsregnskapet: 25.06.2021

Grunnlag for avgivelse

År 2020: Årsregnskap er elektronisk innlevert.
År 2019: Tall er hentet fra elektronisk innlevert årsregnskap fra 2020.

Det er ikke krav til at årsregnskapet m.v. som sendes til Regnskapsregisteret er undertegnet. Kontrollen på at dette er utført ligger hos revisor/enhetens øverste organ. Sikkerheten ivaretas ved at innsender har rolle/rettighet for innsending av årsregnskapet via Altinn, og ved at det bekreftes at årsregnskapet er fastsatt av kompetent organ.

Brønnøysundregistrene, 21.09.2021



Organisasjonsnr: 986 381 961
MAT MILJØLABORATORIET AS

RESULTATREGNSKAP

Beløp i: NOK	Note	2020	2019
RESULTATREGNSKAP			
Inntekter			
Salgsinntekt	11	6 914 488	6 231 439
Sum inntekter		6 914 488	6 231 439
Kostnader			
Varekostnad		280 946	2 588
Lønnskostnad	6, 9	2 692 741	2 671 284
Avskrivning	1	209 597	176 900
Annen driftskostnad	9, 10, 11	2 553 376	2 458 852
Sum kostnader		5 736 660	5 309 624
Driftsresultat		1 177 828	921 815
Finansinntekter og finanskostnader			
Renteinntekt fra foretak i samme konsern	11		
Annen renteinntekt		1 159	16 243
Annen finansinntekt		4 141	897
Sum finansinntekter		5 300	17 140
Rentekostnad til foretak i samme konsern	11		
Annen rentekostnad		284	458
Annen finanskostnad		100	
Sum finanskostnader		384	458
Netto finans		4 917	16 682
Ordinært resultat før skattekostnad		1 182 744	938 497
Skattekostnad på ordinært resultat	7	262 228	206 528
Ordinært resultat etter skattekostnad		920 516	731 969
Årsresultat		920 516	731 969
Årsresultat etter minoritetsinteresser		920 516	731 969
Totalresultat		920 516	731 969
Overføringer og disponeringer			
Konsernbidrag		974 852	722 280
Avsatt til annen egenkapital			9 689



Overført fra annen egenkapital		-54 336	
Sum overføringer og disponeringer	4	920 516	731 969



Organisasjonsnr: 986 381 961
MAT MILJØLABORATORIET AS

BALANSE

Beløp i: NOK **Note** **2020** **2019**

BALANSE - EIENDELER

Anleggsmidler

Immaterielle eiendeler

Utsatt skattefordel 7 33

Sum immaterielle eiendeler 33

Varige driftsmidler

Driftsløsøre, inventar o.
a. utstyr 1 606 776 816 373

Sum varige driftsmidler 606 776 816 373

Sum anleggsmidler 606 809 816 373

Omløpsmidler

Varer

Fordringer

Kundefordringer 3, 11 584 023 499 349

Andre kortsiktige
fordringer 3, 11 2 050 913 1 513 033

Sum fordringer 2 634 936 2 012 382

Bankinnskudd, kontanter og lignende

Bankinnskudd, kontanter o.
l. 2 108 830 124 598

Sum bankinnskudd,
kontanter og lignende 108 830 124 598

Sum omløpsmidler 2 743 766 2 136 981

SUM EIENDELER 3 350 575 2 953 354

BALANSE - EGENKAPITAL OG GJELD

Egenkapital

Innskutt egenkapital

Aksjekapital 4, 5 500 000 500 000

Sum innskutt egenkapital 500 000 500 000

Opptjent egenkapital

Annen egenkapital 4 850 762 905 098

Sum opptjent egenkapital 850 762 905 098

Sum egenkapital 1 350 762 1 405 098

Gjeld



Langsiktig gjeld			
Utsatt skatt	7		12 697
Sum avsetninger for forpliktelse			12 697
Annen langsiktig gjeld			
Øvrig langsiktig gjeld	3, 8, 11		
Sum langsiktig gjeld		0	12 697
Kortsiktig gjeld			
Leverandørgjeld	3, 11	190 107	24 514
Betalbar skatt	7		
Skyldig offentlige avgifter		177 546	194 271
Annen kortsiktig gjeld	3	1 632 159	1 316 774
Sum kortsiktig gjeld		1 999 813	1 535 559
Sum gjeld		1 999 813	1 548 256
SUM EGENKAPITAL OG GJELD		3 350 575	2 953 354



Organisasjonsnr: 986 381 961
MAT MILJØLABORATORIET AS

NOTEOPPLYSNINGER - SELSKAP - alle poster oppgitt i hele tall

Note

Antall årsverk i regnskapsåret

Virksomheten har hatt følgende antall årsverk:
4.60



Til generalforsamlingen i Mat Miljølaboratoriet AS

Uavhengig revisors beretning

Uttalelse om revisjonen av årsregnskapet

Konklusjon

Vi har revidert Mat Miljølaboratoriet AS' årsregnskap som består av balanse per 31. desember 2020, resultatregnskap for regnskapsåret avsluttet per denne datoen og noter til årsregnskapet, herunder et sammendrag av viktige regnskapsprinsipper.

Etter vår mening er det medfølgende årsregnskapet avgitt i samsvar med lov og forskrifter og gir et rettviseende bilde av selskapets finansielle stilling per 31. desember 2020, og av dets resultater for regnskapsåret avsluttet per denne datoen i samsvar med regnskapslovens regler og god regnskapsskikk i Norge.

Grunnlag for konklusjonen

Vi har gjennomført revisjonen i samsvar med lov, forskrift og god revisjonsskikk i Norge, herunder de internasjonale revisjonsstandardene International Standards on Auditing (ISA-ene). Våre oppgaver og plikter i henhold til disse standardene er beskrevet i Revisors oppgaver og plikter ved revisjon av årsregnskapet. Vi er uavhengige av selskapet slik det kreves i lov og forskrift, og har overholdt våre øvrige etiske forpliktelser i samsvar med disse kravene. Etter vår oppfatning er innhentet revisjonsbevis tilstrekkelig og hensiktsmessig som grunnlag for vår konklusjon.

Styrets og daglig leders ansvar for årsregnskapet

Styret og daglig leder (ledelsen) er ansvarlig for å utarbeide årsregnskapet i samsvar med lov og forskrifter, herunder for at det gir et rettviseende bilde i samsvar med regnskapslovens regler og god regnskapsskikk i Norge. Ledelsen er også ansvarlig for slik internkontroll som den finner nødvendig for å kunne utarbeide et årsregnskap som ikke inneholder vesentlig feilinformasjon, verken som følge av misligheter eller utilsiktede feil.

Ved utarbeidelsen av årsregnskapet må ledelsen ta standpunkt til selskapets evne til fortsatt drift og opplyse om forhold av betydning for fortsatt drift. Forutsetningen om fortsatt drift skal legges til grunn for årsregnskapet så lenge det ikke er sannsynlig at virksomheten vil bli avviklet.

Revisors oppgaver og plikter ved revisjonen av årsregnskapet

Vårt mål med revisjonen er å oppnå betryggende sikkerhet for at årsregnskapet som helhet ikke inneholder vesentlig feilinformasjon, verken som følge av misligheter eller utilsiktede feil, og å avgi en revisjonsberetning som inneholder vår konklusjon. Betryggende sikkerhet er en høy grad av sikkerhet, men ingen garanti for at en revisjon utført i samsvar med lov, forskrift og god revisjonsskikk i Norge, herunder ISA-ene, alltid vil avdekke vesentlig feilinformasjon som eksisterer. Feilinformasjon kan oppstå som følge av misligheter eller utilsiktede feil. Feilinformasjon blir vurdert som vesentlig dersom den enkeltvis eller samlet med rimelighet kan forventes å påvirke økonomiske beslutninger som brukerne foretar basert på årsregnskapet.

PricewaterhouseCoopers AS, Sandviksbodene 2A, Postboks 3984 - Sandviken, NO-5835 Bergen

T: 02316, org. no.: 987 009 713 MVA, www.pwc.no

Statsautoriserte revisorer, medlemmer av Den norske Revisorforening og autorisert regnskapsførerselskap



Uavhengig revisors beretning - Mat Miljølaboratoriet AS




For videre beskrivelse av revisors oppgaver og plikter vises det til:
<https://revisorforeningen.no/revisjonsberetninger>

Uttalelse om andre lovmessige krav

Konklusjon om registrering og dokumentasjon

Basert på vår revisjon av årsregnskapet som beskrevet ovenfor, og kontrollhandlinger vi har funnet nødvendig i henhold til internasjonal standard for attestasjonsoppdrag (ISAE) 3000 «Attestasjonsoppdrag som ikke er revisjon eller forenklet revisorkontroll av historisk finansiell informasjon», mener vi at ledelsen har oppfylt sin plikt til å sørge for ordentlig og oversiktlig registrering og dokumentasjon av selskapets regnskapsopplysninger i samsvar med lov og god bokføringsskikk i Norge.

Bergen, 25. juni 2021
PricewaterhouseCoopers AS


Ole Martin Waage
Statsautorisert revisor



ÅRSREGNSKAP

2020

Mat Miljølaboratoriet AS



Resultatregnskap

Mat Miljølaboratoriet AS

Driftsinntekter og driftskostnader	Note	2020	2019
Salgsinntekt	11	6 914 488	6 231 439
Sum driftsinntekter		6 914 488	6 231 439
Varekostnad		280 946	2 588
Lønnskostnad	6, 9	2 692 741	2 671 284
Avskrivning	1	209 597	176 900
Annen driftskostnad	9, 10, 11	2 553 376	2 458 852
Sum driftskostnader		5 736 660	5 309 624
Driftsresultat		1 177 828	921 815
Finansinntekter og finanskostnader			
Annen renteinntekt		1 159	16 243
Annen finansinntekt		4 141	897
Annen rentekostnad		284	458
Annen finanskostnad		100	0
Resultat av finansposter		4 917	16 682
Ordinært resultat før skattekostnad		1 182 744	938 497
Skattekostnad på ordinært resultat	7	262 228	206 528
Ordinært resultat		920 516	731 969
Årsresultat		920 516	731 969
Overføringer			
Avsatt konsernbidrag		974 852	722 280
Avsatt til annen egenkapital		0	9 689
Overført fra annen egenkapital		54 336	0
Sum overføringer	4	920 516	731 969



Balanse

Mat Miljølaboratoriet AS

Eiendeler	Note	2020	2019
Anleggsmidler			
Utsatt skattefordel	7	33	0
Sum immaterielle eiendeler		33	0
Varige driftsmidler			
Driftsløsøre, inventar o.a. utstyr	1	606 776	816 373
Sum varige driftsmidler		606 776	816 373
Sum anleggsmidler		606 809	816 373
Omløpsmidler			
Fordringer			
Kundefordringer	3, 11	584 023	499 349
Andre kortsiktige fordringer	3, 11	2 050 913	1 513 033
Sum fordringer		2 634 936	2 012 382
Bankinnskudd, kontanter o.l.	2	108 830	124 598
Sum omløpsmidler		2 743 766	2 136 981
Sum eiendeler		3 350 575	2 953 354



Balanse


Mat Miljølaboratoriet AS

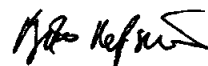
Egenkapital og gjeld	Note	2020	2019
Innskutt egenkapital			
Aksjekapital	4, 5	500 000	500 000
Sum innskutt egenkapital		500 000	500 000
Opptjent egenkapital			
Annen egenkapital	4	850 762	905 098
Sum opptjent egenkapital		850 762	905 098
Sum egenkapital		1 350 762	1 405 098
Gjeld			
Avsetning for forpliktelser			
Utsatt skatt	7	0	12 697
Sum avsetning for forpliktelser		0	12 697
Kortsiktig gjeld			
Leverandørgjeld	3, 11	190 107	24 514
Skyldig offentlige avgifter		177 546	194 271
Annen kortsiktig gjeld	3	1 632 159	1 316 774
Sum kortsiktig gjeld		1 999 813	1 535 559
Sum gjeld		1 999 813	1 548 256
Sum egenkapital og gjeld		3 350 575	2 953 354




Balanse

Mat Miljølaboratoriet AS
Deknepollen, 25.06.2021
Styret i Mat Miljølaboratoriet AS


Arnt Ove Hoddevik
styreleder


Bjørn Refsum
styremedlem


Siv Lisabeth Grure
styremedlem


Hilde Aurvoll
daglig leder



Regnskapsprinsipper

Årsregnskapet er satt opp i samsvar med regnskapsloven og god regnskapskikk for små foretak.

Salgsinntekter

Inntektsføring ved salg av tjenester skjer i takt med utførelsen av tjenesten.

Klassifisering og vurdering av balanseposter

Eiendeler bestemt til varig eie eller bruk er klassifisert som anleggsmidler. Eiendeler som er tilknyttet varekretsløpet er klassifisert som omløpsmidler. Fordringer klassifiseres som omløpsmidler hvis de skal tilbakebetales i løpet av ett år etter utbetalingstidspunktet. For gjeld er analoge kriterier lagt til grunn.

Omløpsmidler vurderes til laveste av anskaffelseskost og virkelig verdi. Kortsiktig gjeld balanseføres til nominelt beløp på etableringstidspunktet.

Anleggsmidler vurderes til anskaffelseskost. Varige anleggsmidler som forringes i verdi avskrives lineært over forventet økonomisk levetid. Anleggsmidlene nedskrives til virkelig verdi ved verdifall som ikke forventes å være forbigående. Nedskrivningen reverseres i den utstrekning grunnlaget for nedskrivningen ikke lenger er tilstede.

Langsiktig gjeld i norske kroner med unntak av andre avsetninger balanseføres til nominelt beløp på etableringstidspunktet.

Varige driftsmidler

Varige driftsmidler balanseføres og avskrives lineært over driftsmidlenes forventede levetid dersom de har antatt levetid over 3 år og har en kostpris som overstiger kr 15 000. Vedlikehold av driftsmidler kostnadsføres løpende under driftskostnader. Påkostninger eller forbedringer tillegges driftsmidlets kostpris og avskrives i takt med driftsmidlet. Skillet mellom vedlikehold og påkostning/forbedring regnes basert på driftsmidlets stand ved kjøp av driftsmidlet.

Fordringer

Kundefordringer og andre fordringer er oppført i balansen til pålydende etter fradrag for avsetning til forventet tap. Avsetning til tap gjøres på grunnlag av individuelle vurderinger av de enkelte fordringene.

Pensjoner

Selskapet har innskuddsbasert pensjonsordning. Kostnadene kostnadsføres fortløpende ved innbetaling. Selskapet er ikke tilknyttet AFP-ordningen, og har derfor ingen pensjonsforpliktelser pr. 31.12.20.

Skatt

Skattekostnaden i resultatregnskapet omfatter både periodens betalbare skatt og endring i utsatt skatt. Utsatt skatt er beregnet med 22 % på grunnlag av de midlertidige forskjeller som eksisterer mellom regnskapsmessige og skattemessige verdier, samt eventuelt ligningsmessig underskudd til fremføring ved utgangen av regnskapsåret. Skatteøkende og skattereduserende midlertidige forskjeller som reverserer eller kan reversere i samme periode er utlignet. Oppføring av utsatt skattefordel på netto skattereduserende forskjeller som ikke er utlignet og underskudd til fremføring, er begrunnet med antatt fremtidig inntjening. Utsatt skatt og skattefordel som kan balanseføres er oppført netto i balansen.

Skatt på avgitt konsernbidrag som er ført som økt kostpris på aksjer i andre selskaper, og skatt på mottatt konsernbidrag som er ført direkte mot egenkapitalen, er ført direkte mot skatt i balansen (føring skjer mot betalbar skatt hvis konsernbidraget har hatt virkning på betalbar skatt og mot utsatt skatt/skattefordel hvis konsernbidraget har hatt virkning på utsatt skatt/skattefordel).



Note 1 Varige driftsmidler

Varige driftsmidler	Driftsløsure	Sum
Anskaffelseskost 01.01.	4 036 899	4 036 899
Tilgang	-	-
Avgang	-	-
Anskaffelseskost 31.12.	4 036 899	4 036 899
Oppskrevet tidligere	-	-
Akkumulerte avskrivninger 31.12.	3 430 123	3 430 123
Balansført verdi 31.12.	606 776	606 776
Årets avskrivninger	209 597	209 597
Forventet økonomisk levetid	3-10 år	
Avskrivningsplan	Lineær	

Note 2 Bundne midler

	I år	I fjor
Bundne betalingsmidler pr. 31.12. utgjør	108 830	124 598

Note 3 Mellomværende med selskap i samme konsern m.v.

	Kundefordringer		Konsernkonto	
	I år	I fjor	I år	I fjor
Foretak i samme konsern	213 658	337 867	2 032 875	1 477 586
Sum	213 658	337 867	2 032 875	1 477 586

	Leverandørgjeld		Annen kortsiktig gjeld	
	I år	I fjor	I år	I fjor
Foretak i samme konsern	106 773	-	1 249 810	926 000
Sum	106 773	-	1 249 810	926 000

Selskapet er med i konsernkontoordning i DNB i 2020.

Selskapet har stilt kausjonserklæring til fordel for Pelagia Holding AS.

Note 4 Egenkapital

Årets endring i egenkapital	Aksje- kapital	Annen egenkapital	Sum
Egenkapital 01.01.	500 000	905 098	1 405 098
Årets resultat	-	920 516	920 516
Avgitt konsernbidrag (etter skatt)	-	-974 852	-974 852
Egenkapital 31.12.	500 000	850 762	1 350 762



Note 5 Aksjekapital og aksjonærinformasjon

Aksjekapitalen på kr. 500.000 består av 500 aksjer á kr. 1.000. Alle aksjer har like rettigheter.

Oversikt over aksjonærene 31.12.	Antall aksjer	Sum	Eierandel
Pelagia AS	500	500	100,0 %

Det er utarbeidet konsernregnskap der Mat Miljølaboratoriet AS inngår i konsolideringen.
Konsernregnskap kan fås utlevert hos morselskapet Pelagia Holding AS (Morselskap til Pelagia AS).

Note 6 Pensjoner

Mat Miljølaboratoriet AS har innskuddsbasert pensjonsordning. Ordningen omfatter 5 personer og kostnadsført beløp for pensjonsordningen i 2020 var kr 86 035. Ordningen oppfyller kravene i lov om obligatorisk tjenestepensjon.

Note 7 Skatt

Beregning av utsatt skatt/utsatt skattefordel	I år	I fjor
Midlertidige forskjeller		
Anleggsmidler	-150	57 715
Netto midlertidige forskjeller	-150	57 715
Underskudd til fremføring	-	-
Grunnlag for utsatt skatt	-150	57 715
Utsatt skatt	-33	12 697
Herav ikke balanseført utsatt skattefordel	-	-
Utsatt skatt i balansen	-33	12 697

Grunnlag for skattekostnad, endring i utsatt skatt og betalbar skatt	I år	I fjor
Resultat før skattekostnad	1 182 744	938 497
Permanente forskjeller	9 200	267
Grunnlag for årets skattekostnad	1 191 944	938 764
Endring i midlertidige resultatforskjeller	57 865	-12 765
Grunnlag for betalbar skatt i resultatregnskapet	1 249 810	925 999
+/- Mottatt/avgitt konsernbidrag	-1 249 810	-925 999
Skattepliktig inntekt (grunnlag for betalbar skatt i balansen)	-	-



Noter til årsregnskapet for 2020

Fordeling av skattekostnaden	I år	I fjor
Betalbar skatt på årets resultat	274 958	203 720
For mye, for lite avsatt i fjor	-	-
Sum betalbar skatt	274 958	203 720
Endring i utsatt skatt/skattefordel	-12 730	2 808
Skattekostnad	262 228	206 528

Avstemming av årets skattekostnad		
Regnskapsmessig resultat før skattekostnad	938 497	938 497
Beregnet skatt 22 %	206 469	206 469
Skattekostnad i resultatregnskapet	206 528	206 528
Differanse	58	58

Differansen består av følgende:

22 % av permanente forskjeller	58	58
Sum forklart differanse	58	58

Betalbar skatt i balansen	I år	I fjor
Betalbar skatt i skattekostnaden	274 958	203 720
Skattevirkning av konsernbidrag	-274 958	-203 720
Betalbar skatt i balansen	-	-

Note 8 Rentebærende gjeld

Selskapet har ingen kortsiktig eller langsiktig rentebærende gjeld for 2020.

Note 9 Lønnskostnader, antall ansatte, godtgjørelser, lån til ansatte mm.

Lønnskostnader	I år	I fjor
Lønninger	2 351 693	2 340 553
Arbeidsgiveravgift	250 285	248 564
Pensjonskostnader	86 035	74 083
Andre ytelser	4 728	8 086
Sum	2 692 741	2 671 284

Sysselsatte årsverk i løpet av regnskapsåret har vært. 4,6 4,6



Noter til årsregnskapet for 2020

Ytelser til ledende personer	Daglig leder	Styret
Lønn	720 348	-
Pensjonsutgifter	14 407	-
Annen godtgjørelse	4 392	-

Det er ikke gitt lån/sikkerhetsstillelse til daglig leder, styreformann eller andre nærstående parter.
Det er ingen enkeltlån/sikkerhetsstillelser som utgjør mer enn 5 % av selskapets egenkapital.

Godtgjørelse til revisor

Kostnadsført honorar til revisor fordeler seg på følgende tjenester:

	I år	I fjor
Honorar revisjon	38 000	38 000
Teknisk bistand skatt	4 000	4 000
Honorar andre tjenester	7 000	7 000
Sum honorar til revisor	49 000	49 000

Note 10 Leieavtaler

	I år	I fjor
Som en del av konsernavtaler leier selskapet lokaler fra Pelagia AS, avd Pelagia Måløy Sildeoljefabrikk. Leieavtalen går på årlig basis. Leiekostnader utgjør:	270 000	270 000

Note 11 Nærstående parter

Selskapets leverer analysetjenester til Pelagia AS
Selskapet leier lokaler og kjøper IT-tjenester med Pelagia AS.

Alle transaksjoner med nærstående parter er inngått på vilkår som er vanlig for denne type transaksjoner, og er basert på
amtlengdeprinsippet.

Følgende transaksjoner er gjennomført med nærstående parter

Salg av varer og tjenester	I år	I fjor
-konsernselskaper	5 429 013	4 824 939
Sum	5 429 013	4 824 939

Kjøp av varer og tjenester	I år	I fjor
-konsernselskaper	370 000	370 000
Sum	370 000	370 000

Kjøp av tjenester gjelder kjøp av administrative tjenester og leie av lokaler, ref leieavtale i note 10.
Kjøp av tjenester er gjort til markedsmessige priser.



Noter til årsregnskapet for 2020

Renter	I år	I fjor
Renteinntekter		
- konsernselskaper	-1 159	-16 243
Rentekostnader		
- konsernselskaper	384	458
Netto renteutgifter	1 543	366

Renteinntekter og rentekostnader til konsern vedrører renter i konsernkontoordningen som selskapet er en del av og der Pelagia Holding AS er konsernkontoinnehaver.

Balanseposter som følge av transaksjoner	I år	I fjor
Langsiktige fordringer		
- konsernselskaper	-	-
Kortsiktige fordringer		
- konsernselskaper	2 246 533	1 815 453
Langsiktig gjeld		
- konsernselskaper	-	-
Kortsiktig gjeld		
- konsernselskaper	1 356 583	926 000
Netto mellomværende	889 950	889 453

Note 12 Hendelser etter balansedagen

Det har etter balansedagen ikke inntruffet hendelser av vesentlig betydning for det avlagte regnskapet.