



ÅRSREGNSKAPET FOR REGNSKAPSÅRET 2023 - GENERELL INFORMASJON

Enheten

Organisasjonsnummer:	974 685 019
Organisasjonsform:	Aksjeselskap
Foretaksnavn:	VICTORIA AS
Forretningsadresse:	Leirvikflaten 5 5179 GODVIK

Regnskapsår

Årsregnskapets periode:	01.01.2023 - 31.12.2023
-------------------------	-------------------------

Konsern

Morselskap i konsern:	Ja
Konsernregnskap lagt ved:	Nei

Regnskapsregler

Regler for små foretak benyttet:	Ja
Benyttet ved utarbeidelsen av årsregnskapet til selskapet:	Regnskapslovens alminnelige regler

Årsregnskapet fastsatt av kompetent organ

Bekreftet av representant for selskapet:	Knut Ivar Jacobsen
Dato for fastsettelse av årsregnskapet:	19.06.2024

Grunnlag for avgivelse

År 2023: Årsregnskapet er elektronisk innlevert
År 2022: Tall er hentet fra elektronisk innlevert årsregnskap fra 2023

Det er ikke krav til at årsregnskapet m.v. som sendes til Regnskapsregisteret er undertegnet. Kontrollen på at dette er utført ligger hos revisor/enhetens øverste organ. Sikkerheten ivaretas ved at innsender har rolle/rettighet for innsending av årsregnskapet via Altinn, og ved at det bekreftes at årsregnskapet er fastsatt av kompetent organ.

Brønnøysundregistrene, 05.08.2025



Resultatregnskap

Beløp i: NOK	Note	2023	2022
RESULTATREGNSKAP			
Inntekter			
Salgsinntekt	2	255 242 710	229 628 477
Annen driftsinntekt	2	262 997	317 940
Sum inntekter		255 505 707	229 946 417
Kostnader			
Varekostnad		167 166 073	147 904 657
Lønnskostnad	3	46 101 279	43 279 561
Avskrivning av driftsmidler og immaterielle eiendeler	4	2 604 054	2 470 548
Annen driftskostnad	3, 5	33 501 511	32 168 488
Sum kostnader		249 372 918	225 823 253
Driftsresultat		6 132 789	4 123 164
Finansinntekter og finanskostnader			
Renteinntekt fra foretak i samme konsern	6	475 695	321 660
Annen renteinntekt	6	201 167	106 073
Annen finansinntekt	6	1 735 696	2 454 607
Verdiøkning markedsbaserte omløpsmidler	6, 7	191 025	
Sum finansinntekter		2 603 582	2 882 341
Verdireduksjon markedsbaserte omløpsmidler	6, 7		75 525
Rentekostnad til foretak i samme konsern	6	759 109	493 409
Annen rentekostnad	6	5 831 175	3 124 258
Annen finanskostnad	6	1 670 054	1 374 957
Sum finanskostnader		8 260 339	5 068 149
Netto finans		-5 656 757	-2 185 808
Ordinært resultat før skattekostnad		476 033	1 937 356
Skattekostnad på resultat	8	62 959	447 619
Ordinært resultat etter skattekostnad		413 074	1 489 737
Årsresultat	9	413 074	1 489 737



Resultatregnskap

Beløp i: NOK	Note	2023	2022
Årsresultat etter minoritetsinteresser		413 074	1 489 737
Totalresultat		413 074	1 489 737



Balanse

Beløp i: NOK	Note	2023	2022
BALANSE - EIENDELER			
Anleggsmidler			
Immaterielle eiendeler			
Konsesjoner, patenter o.l.	4	457 636	572 045
Utsatt skattefordel	8	1 850	64 809
Sum immaterielle eiendeler		459 486	636 854
Varige driftsmidler			
Driftsløsøre, inventar o.a. utstyr	4, 10	11 064 333	8 754 429
Sum varige driftsmidler	4	11 064 333	8 754 429
Finansielle anleggsmidler			
Investering i datterselskap	11	2 448 388	2 448 388
Investering i annet foretak i samme konsern	11		
Lån til foretak i samme konsern	12		
Sum finansielle anleggsmidler		2 448 388	2 448 388
Sum anleggsmidler		13 972 208	11 839 671
Omløpsmidler			
Varer			
Sum varer	10, 13	115 950 914	112 775 163
Fordringer			
Kundefordringer	10	38 790 464	35 788 841
Andre kortsiktige fordringer		15 934 739	13 706 206
Konsernfordringer	12	11 374 209	11 320 995
Sum fordringer	10	66 099 412	60 816 042
Investeringer			
Aksjer og andeler i foretak i samme konsern	11		
Andre markedsbaserte finansielle instrumenter	7	1 679 812	1 488 787
Sum investeringer		1 679 812	1 488 787
Bankinnskudd, kontanter og lignende			
Bankinnskudd, kontanter o.l.	14	5 651 197	4 472 045



Balanse

Beløp i: NOK	Note	2023	2022
Sum bankinnskudd, kontanter og lignende		5 651 197	4 472 045
Sum omløpsmidler		189 381 335	179 552 037
SUM EIENDELER		203 353 542	191 391 707

BALANSE - EGENKAPITAL OG GJELD

Egenkapital

Innskutt egenkapital

Aksjekapital	15	1 287 000	1 287 000
Beholdning av egne aksjer	15		
Overkurs		4 241 470	4 241 470
Annen innskutt egenkapital	9	8 520 582	8 520 582
Sum innskutt egenkapital		14 049 052	14 049 052

Opptjent egenkapital

Annen egenkapital		32 339 447	31 926 373
Udisponert resultat			
Sum opptjent egenkapital		32 339 447	31 926 373

Sum egenkapital	9	46 388 499	45 975 425
------------------------	---	-------------------	-------------------

Gjeld

Langsiktig gjeld

Utsatt skatt	8		
Annen langsiktig gjeld			
Gjeld til kredittinstitusjoner	10	8 322 053	4 949 203
Øvrig langsiktig gjeld	10, 12		
Sum annen langsiktig gjeld		8 322 053	4 949 203

Sum langsiktig gjeld		8 322 053	4 949 203
-----------------------------	--	------------------	------------------

Kortsiktig gjeld

Gjeld til kredittinstitusjoner	10	89 885 358	85 738 031
Leverandørgjeld		20 436 361	17 696 171
Betalbar skatt	8		388 284



Balanse

Beløp i: NOK	Note	2023	2022
Skyldig offentlige avgifter		9 868 770	9 542 956
Kortsiktig konserngjeld	12	17 763 525	16 869 085
Annen kortsiktig gjeld		10 688 976	10 232 553
Sum kortsiktig gjeld		148 642 990	140 467 080
Sum gjeld		156 965 043	145 416 282
SUM EGENKAPITAL OG GJELD		203 353 542	191 391 707



Brønnøysundregistrene

ÅRSREGNSKAP FOR REGNSKAPSÅRET 2023 - GENERELL INFORMASJON

Journalnummer: 2024 708675

Enheten

Organisasjonsnummer: 974 685 019
Organisasjonsform: Aksjeselskap
Foretaksnavn: VICTORIA AS
Forretningsadresse: Leirvikflaten 5
5179 GODVIK

Regnskapsår

Årsregnskapets periode: 01.01.2023 - 31.12.2023

Konsern

Morselskap i konsern: Ja
Konsernregnskap lagt ved: Nei

Regnskapsregler

Regler for små foretak benyttet: Ja
Benyttet ved utarbeidelsen av
årsregnskapet til selskapet: Regnskapslovens alminnelige regler

Årsregnskapet fastsatt av kompetent organ

Bekreftet av representant for selskapet: Knut Ivar Jacobsen
Dato for fastsettelse av årsregnskapet: 19.06.2024

Grunnlag for avgivelse

År 2023: Årsregnskap er elektronisk innlevert.
År 2022: Tall er hentet fra elektronisk innlevert årsregnskap fra 2023.

Det er ikke krav til at årsregnskapet m.v. som sendes til Regnskapsregisteret er undertegnet. Kontrollen på at dette er utført ligger hos revisor/enhetens øverste organ. Sikkerheten ivaretas ved at innsender har rolle/rettighet for innsending av årsregnskapet via Altinn, og ved at det bekreftes at årsregnskapet er fastsatt av kompetent organ.

Brønnøysundregistrene, 03.08.2024



Organisasjonsnr: 974 685 019
VICTORIA AS

RESULTATREGNSKAP

Beløp i: NOK	Note	2023	2022
RESULTATREGNSKAP			
Inntekter			
Salgsinntekt	2	255 242 710	229 628 477
Annen driftsinntekt	2	262 997	317 940
Sum inntekter		255 505 707	229 946 417
Kostnader			
Varekostnad		167 166 073	147 904 657
Lønnskostnad	3	46 101 279	43 279 561
Avskrivning av driftsmidler og immaterielle eiendeler	4	2 604 054	2 470 548
Annen driftskostnad	3, 5	33 501 511	32 168 488
Sum kostnader		249 372 918	225 823 253
Driftsresultat		6 132 789	4 123 164
Finansinntekter og finanskostnader			
Renteinntekt fra foretak i samme konsern	6	475 695	321 660
Annen renteinntekt	6	201 167	106 073
Annen finansinntekt	6	1 735 696	2 454 607
Verdiøkning markedsbaserte omløpsmidler	6, 7	191 025	
Sum finansinntekter		2 603 582	2 882 341
Verdireduksjon markedsbaserte omløpsmidler	6, 7		75 525
Rentekostnad til foretak i samme konsern	6	759 109	493 409
Annen rentekostnad	6	5 831 175	3 124 258
Annen finanskostnad	6	1 670 054	1 374 957
Sum finanskostnader		8 260 339	5 068 149
Netto finans		-5 656 757	-2 185 808
Ordinært resultat før skattekostnad			
Skattekostnad på resultat	8	62 959	447 619
Ordinært resultat etter skattekostnad		413 074	1 489 737
Årsresultat	9	413 074	1 489 737
Årsresultat etter minoritetsinteresser		413 074	1 489 737
Totalresultat		413 074	1 489 737





Organisasjonsnr: 974 685 019
VICTORIA AS

BALANSE

Beløp i: NOK	Note	2023	2022
BALANSE - EIENDELER			
Anleggsmidler			
Immaterielle eiendeler			
Konsesjoner, patenter o.l.	4	457 636	572 045
Utsatt skattefordel	8	1 850	64 809
Sum immaterielle eiendeler		459 486	636 854
Varige driftsmidler			
Driftsløsøre, inventar o. a. utstyr			
	4, 10	11 064 333	8 754 429
Sum varige driftsmidler	4	11 064 333	8 754 429
Finansielle anleggsmidler			
Investering i datterselskap	11	2 448 388	2 448 388
Investering i annet foretak i samme konsern	11		
Lån til foretak i samme konsern	12		
Sum finansielle anleggsmidler		2 448 388	2 448 388
Sum anleggsmidler		13 972 208	11 839 671
Omløpsmidler			
Varer			
Sum varer	10, 13	115 950 914	112 775 163
Fordringer			
Kundefordringer	10	38 790 464	35 788 841
Andre kortsiktige fordringer		15 934 739	13 706 206
Konsernfordringer	12	11 374 209	11 320 995
Sum fordringer	10	66 099 412	60 816 042
Investeringer			
Aksjer og andeler i foretak i samme konsern			
	11		
Andre markedsbaserte finansielle instrumenter	7	1 679 812	1 488 787
Sum investeringer		1 679 812	1 488 787
Bankinnskudd, kontanter og lignende			
Bankinnskudd, kontanter o. l.			
	14	5 651 197	4 472 045
Sum bankinnskudd, kontanter og lignende		5 651 197	4 472 045
Sum omløpsmidler		189 381 335	179 552 037



SUM EIENDELER		203 353 542	191 391 707
BALANSE - EGENKAPITAL OG GJELD			
Egenkapital			
Innskutt egenkapital			
Aksjekapital	15	1 287 000	1 287 000
Beholdning av egne aksjer	15		
Overkurs		4 241 470	4 241 470
Annen innskutt egenkapital	9	8 520 582	8 520 582
Sum innskutt egenkapital		14 049 052	14 049 052
Opptjent egenkapital			
Annen egenkapital		32 339 447	31 926 373
Udisponert resultat			
Sum opptjent egenkapital		32 339 447	31 926 373
Sum egenkapital	9	46 388 499	45 975 425
Gjeld			
Langsiktig gjeld			
Utsatt skatt	8		
Annen langsiktig gjeld			
Gjeld til			
kredittinstitusjoner	10	8 322 053	4 949 203
Øvrig langsiktig gjeld	10, 12		
Sum annen langsiktig gjeld		8 322 053	4 949 203
Sum langsiktig gjeld		8 322 053	4 949 203
Kortsiktig gjeld			
Gjeld til			
kredittinstitusjoner	10	89 885 358	85 738 031
Leverandørgjeld		20 436 361	17 696 171
Betalbar skatt	8		388 284
Skyldig offentlige avgifter		9 868 770	9 542 956
Kortsiktig konserngjeld	12	17 763 525	16 869 085
Annen kortsiktig gjeld		10 688 976	10 232 553
Sum kortsiktig gjeld		148 642 990	140 467 080
Sum gjeld		156 965 043	145 416 282
SUM EGENKAPITAL OG GJELD		203 353 542	191 391 707



Organisasjonsnr: 974 685 019
VICTORIA AS

NOTEOPPLYSNINGER - SELSKAP - alle poster oppgitt i hele tall

Note
2

Antall årsverk i regnskapsåret
80.00

<u>Sum</u>	<u>Beløp</u>
<u>Balanseført verdi 31.12.</u>	<u>Varige driftsmidler Immaterielle eiend.</u>

Konsernregnskap

Morselskapet sitt navn

Forretningskontor for morselskapet

Begrunnelse for at datterselskap er utelatt fra konsolideringen

<u>Samlet beløp - tilknyttet selskap</u>	<u>Årets</u>	<u>Fjorårets</u>
--	--------------	------------------

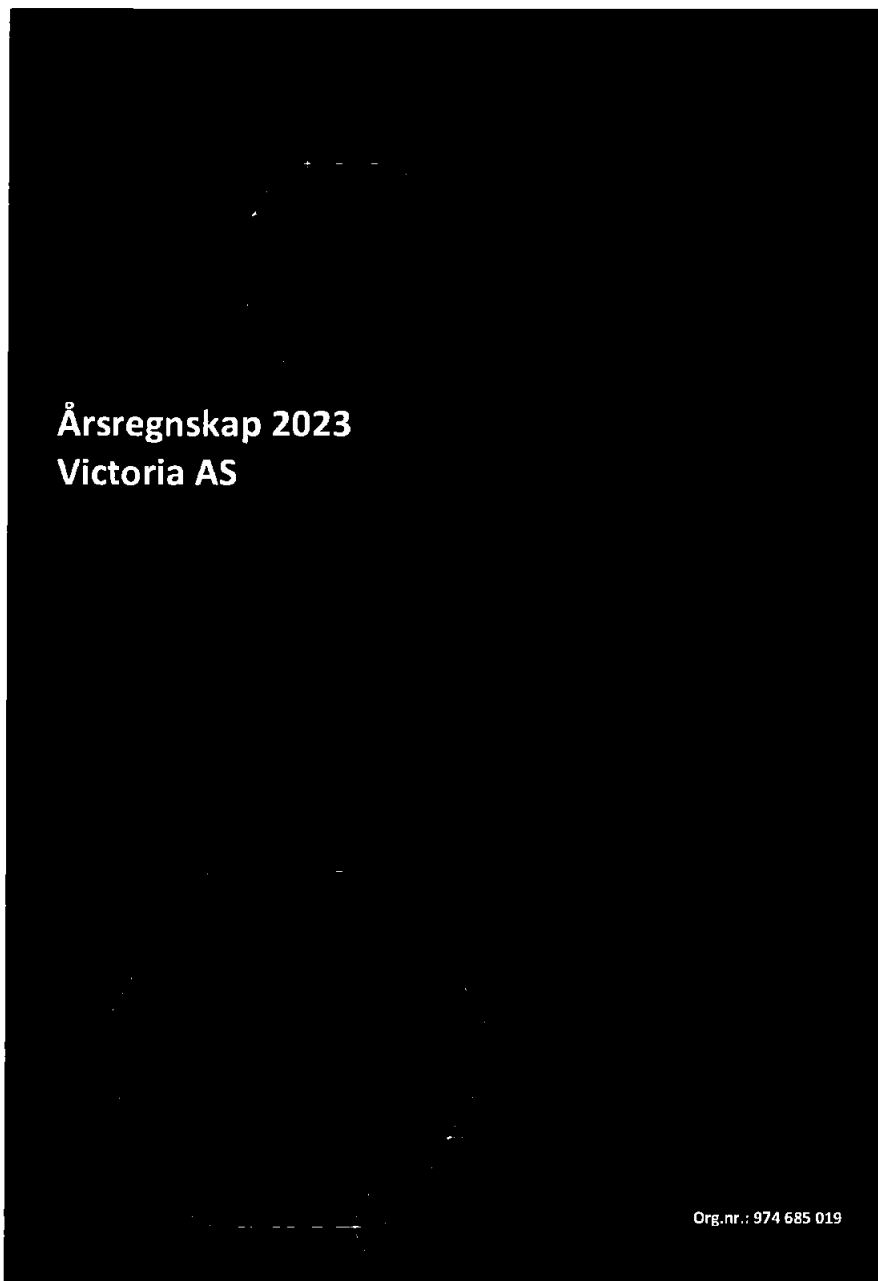
<u>Samlet beløp - foretak i samme konsern</u>	<u>Årets</u>	<u>Fjorårets</u>
---	--------------	------------------

<u>Samlet beløp - foretak i samme konsern</u>	<u>Årets</u>	<u>Fjorårets</u>
---	--------------	------------------

<u>Samlet beløp - felles kontrollert virksomhet</u>	<u>Årets</u>	<u>Fjorårets</u>
---	--------------	------------------

<u>Pantstillelse</u>	<u>Beløp</u>
----------------------	--------------

<u>Beholdning av egne aksjer</u>	<u>Antall</u>	<u>Pålydende</u>	<u>Andel av aksjek.</u>
----------------------------------	---------------	------------------	-------------------------





RESULTATREGNSKAP

VICTORIA AS

DRIFTSINTEKTER OG DRIFTSKOSTNADER	Note	2023	2022
Salgsinntekt	2	255 242 710	229 628 477
Annen driftsinntekt	2	262 997	317 940
Sum driftsinntekter		255 505 707	229 946 417
Varekostnad		167 166 073	147 904 657
Lønnskostnad	3	46 101 279	43 279 561
Avskrivning av driftsmidler og immaterielle eiendeler	4	2 604 054	2 470 548
Annen driftskostnad	3, 5	33 501 511	32 168 488
Sum driftskostnader		249 372 918	225 823 253
Driftsresultat		6 132 789	4 123 164
FINANSINTEKTER OG FINANSKOSTNADER			
Renteinntekt fra foretak i samme konsern	6	475 695	321 660
Annen renteinntekt	6	201 167	106 073
Annen finansinntekt	6	1 735 696	2 454 607
Verdipøkning markedsbaserte omløpsmidler	6, 7	191 025	0
Verdireduksjon markedsbaserte omløpsmidler	6, 7	0	75 525
Rentekostnad til foretak i samme konsern	6	759 109	493 409
Annen rentekostnad	6	5 831 175	3 124 258
Annen finanskostnad	6	1 670 054	1 374 957
Resultat av finansposter		-5 656 757	-2 185 808
Resultat før skattekostnad		476 033	1 937 356
Skattekostnad på resultat	8	62 959	447 619
Resultat		413 074	1 489 737
Årsresultat	9	413 074	1 489 737

VICTORIA AS

SIDE 2



BALANSE

VICTORIA AS

EIENDELER	Note	2023	2022
ANLEGGSMIDLER			
IMMATERIELLE EIENDELER			
Konsesjoner, patenter o.l.	4	457 636	572 045
Utsatt skattefordel	8	1 850	64 809
Sum immaterielle eiendeler		459 486	636 854
VARIGE DRIFTSMIDLER			
Driftsløsøre, inventar o.a. utstyr	4, 10	11 064 333	8 754 429
Sum varige driftsmidler	4	11 064 333	8 754 429
FINANSIELLE ANLEGGSMIDLER			
Investeringer i datterselskap	11	2 448 388	2 448 388
Sum finansielle anleggsmidler		2 448 388	2 448 388
Sum anleggsmidler		13 972 208	11 839 671
OMLØPSMIDLER			
Lager av varer og annen beholdning	10, 13	115 950 914	112 775 163
FORDRINGER			
Kundefordringer	10	38 790 464	35 788 841
Andre kortsiktige fordringer		15 934 739	13 706 206
Konsernfordringer og fordringer tilknyttede selskaper	12	11 374 209	11 320 995
Sum fordringer	10	66 099 412	60 816 042
INVESTERINGER			
Andre markedsbaserte finansielle instrumenter	7	1 679 812	1 488 787
Sum investeringer		1 679 812	1 488 787
Bankinnskudd, kontanter o.l.	14	5 651 197	4 472 045
Sum omløpsmidler		189 381 335	179 552 037
Sum eiendeler		203 353 542	191 391 707

VICTORIA AS

SIDE 3

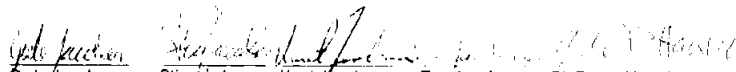


BALANSE

VICTORIA AS

EGENKAPITAL OG GJELD	Note	2023	2022
EGENKAPITAL			
INNSKUTT EGENKAPITAL			
Aksjekapital	15	1 287 000	1 287 000
Overkurs		4 241 470	4 241 470
Annen innskutt egenkapital	9	8 520 582	8 520 582
Sum innskutt egenkapital		14 049 052	14 049 052
OPPTJENT EGENKAPITAL			
Annen egenkapital		32 339 447	31 926 373
Sum opptjent egenkapital		32 339 447	31 926 373
Sum egenkapital	9	46 388 499	45 975 425
GJELD			
ANNEN LANGSIKTIG GJELD			
Gjeld til kredittinstitusjoner	10	8 322 053	4 949 203
Sum annen langsiktig gjeld		8 322 053	4 949 203
KORTSIKTIG GJELD			
Gjeld til kredittinstitusjoner	10	89 885 358	85 738 031
Leverandørgjeld		20 436 361	17 696 171
Betalbar skatt	8	0	388 284
Skyldig offentlige avgifter		9 868 770	9 542 956
Konserngjeld og gjeld til tilknyttede selskaper	12	17 763 525	16 869 085
Annen kortsiktig gjeld		10 688 976	10 232 553
Sum kortsiktig gjeld		148 642 990	140 467 080
Sum gjeld		156 965 043	145 416 282
Sum egenkapital og gjeld		203 353 542	191 391 707

Bergen, 21.05.2024
Styret i Victoria AS


Gisle Jacobsen Stig Jacobsen Knut Jacobsen Eva Jacobsen Ole Petter Hævik

VICTORIA AS

SIDE 4



Kontantstrømoppstilling

Victoria AS

	2023	2022
Likvider tilført/brukt på virksomheten:		
Resultat før skatt	476 033	1 937 356
+/- Tap/gevinst ved salg av anleggsmidler	0	0
+ Ordinære avskrivninger	2 604 054	2 470 548
- Periodens betalte skatt	-388 284	-559 099
+/- Endring i lager	-3 175 751	-29 286 669
+/- Endring i debitorer	-3 001 623	-2 065 573
+/- Endring i kreditorer	2 740 190	-3 017 016
+/- Endr. i andre tidsavgrensingsposter	-605 070	-1 049 650
A = Netto likviditetsendr. fra virksomhet	-1 350 451	-31 570 103
Likvider tilført/brukt på investeringer:		
- Investeringer i varige driftsmidler	-5 275 397	-1 444 107
+ Salg av varige driftsmidler (salgssum)	475 848	0
+salgssum ved salg av aksjer	0	0
+/- Endring kortsiktige utlån	0	0
Kjøp / salg egne aksjer	0	0
+/- Endring i andre investeringer	-191 025	75 525
B = Netto likviditetsendr. fra investering	-4 990 574	-1 368 582
Likvider tilført/brukt på finansiering:		
+ Opptak av ny gjeld (korts. og langs.)	3 372 850	0
- Nedbetaling av gjeld	0	-166 313
+/- Endring kassekreditt	4 147 327	33 965 724
- Utbytte	0	0
C = Netto likviditetsendr. fra finansiering	7 520 177	33 799 411
+ Likviditetsbeholdning 1.1.	4 472 045	1 682 176
+ tilført ved fusjon	0	1 929 143
A+B+C Netto endr. i likvider gjennom året	1 179 152	860 726
= Likviditetsbeholdning 31.12.	5 651 197	4 472 045



Regnskapsprinsipper

Årsregnskapet er satt opp i samsvar med regnskapslovens bestemmelser og god regnskapsskikk.

BRUK AV ESTIMATER

I utarbeidelse av årsregnskapet har man brukt estimater og forutsetninger som har påvirket resultatregnskapet og verdsettelsen av eiendeler og gjeld, samt usikre eiendeler og forpliktelser på balansedagen i henhold til god regnskapsskikk. Områder som i stor grad inneholder slike skjønsmessige vurderinger, høy grad av kompleksitet, eller områder hvor forutsetninger og estimater er vesentlige for årsregnskapet, er beskrevet i notene.

VALUTA

Transaksjoner i utenlandsk valuta omregnes til kursen på transaksjonstidspunktet. Pengeposter i utenlandsk valuta omregnes til norske kroner ved å benytte balansedagens kurs. Ikke-pengeposter som måles til historisk kurs uttrykt i utenlandsk valuta, omregnes til norske kroner ved å benytte valutakursen på transaksjonstidspunktet.

INNTEKTER

Inntekter fra salg av varer resultatføres når levering har funnet sted og det vesentligste av risiko og avkastning er overført.

SKATT

Skattekostnaden i resultatregnskapet omfatter både periodens betalbare skatt og endring i utsatt skatt. Utsatt skatt er beregnet med 22 % på grunnlag av de midlertidige forskjeller som eksisterer mellom regnskapsmessige og skattemessige verdier, samt ligningsmessig underskudd til fremføring ved utgangen av regnskapsåret. Skatteøkende og skattereduserende midlertidige forskjeller som reverserer eller kan reverseres i samme periode er utlignet og nettoført. Netto utsatt skattefordel balanseføres i den grad det er sannsynlig at denne kan bli utnyttet.

KLASSIFISERING OG VURDERING AV ANLEGGSMIDLER

Anleggsmidler omfatter eiendeler bestemt til varig eie og bruk. Anleggsmidler er vurdert til anskaffelseskost, fratrukket avskrivninger og nedskrivninger. Langsiktig gjeld balanseføres til nominelt beløp på transaksjonstidspunktet.

Varige driftsmidler balanseføres og avskrives over driftsmidlets økonomiske levetid. Vesentlige driftsmidler som består av flere betydelige komponenter med ulik levetid er dekomponert med ulik avskrivningstid for de ulike komponentene. Direkte vedlikehold av driftsmidler kostnadsføres løpende under driftskostnader, mens påkostninger eller forbedringer tillegges driftsmidlets kostpris og avskrives i takt med driftsmidlet. Varige driftsmidler nedskrives til gjenvinnbart beløp ved verdifall som forventes ikke å være forbigående. Gjenvinnbart beløp er det høyeste av netto salgsverdi og verdi i bruk. Verdi i bruk er nåverdi av fremtidige kontantstrømmer knyttet til eiendelen. Nedskrivningen reverseres når grunnlaget for nedskrivningen ikke lenger er til stede. Leide driftsmidler betraktes som operasjonelle.

KLASSIFISERING OG VURDERING AV OMLØPSMIDLER

Omløpsmidler og kortsiktig gjeld omfatter normalt poster som forfaller til betaling innen ett år etter balansedagen, samt poster som knytter seg til varekretsløpet. Omløpsmidler vurderes til laveste verdi av anskaffelseskost og virkelig verdi. Kortsiktig gjeld balanseføres til nominelt beløp på transaksjonstidspunktet.

DATTERSELSKAP OG TILKNYTTET SELSKAP

Datterselskap og tilknyttede selskaper vurderes etter kostmetoden i selskapsregnskapet. Investeringen er vurdert til anskaffelseskost for aksjene med mindre nedskrivning har vært nødvendig. Det er foretatt nedskrivning til virkelig verdi når verdifall skyldes årsaker som ikke kan forventes å være forbigående og det må anses nødvendig etter god regnskapsskikk. Nedskrivninger er reversert når grunnlaget for nedskrivning ikke lenger er til stede.



Utbytte, konsernbidrag og andre utdelinger fra datterselskap er inntektsført samme år som det er avsatt i givers regnskap. Overstiger utbytte / konsernbidraget andelen av opptjent resultat etter anskaffelsestidspunktet, representerer den overskytende del tilbakebetaling av investert kapital, og utdelingene er fratrukket investeringens verdi i balansen til morselskapet.

VARER

Varer er vurdert til det laveste av anskaffelseskost og netto salgsverdi. Netto salgsverdi er estimert salgspris ved ordinær drift etter fradrag for beregnede nødvendige utgifter for gjennomføring av salget. Anskaffelseskost inkluderer utgifter påløpt ved anskaffelse av varene og kostnader for å bringe varene til nåværende plassering og tilordnes ved bruk av FIFO - prinsippet.

FORDRINGER

Kundefordringer og andre fordringer oppføres til pålydende etter fradrag for avsetning til forventet tap. Avsetning til tap gjøres på grunnlag av en individuell vurdering av de enkelte fordringene. For øvrige kundefordringer utføres en uspesifisert avsetning for å dekke forventet tap på krav.

AKSJER

Aksjefond er vurdert til markedsverdi.

KORTSIKTIGE Plasseringer

Kortsiktige plasseringer (aksjer og andeler vurdert som omløpsmidler) vurderes til laveste av anskaffelseskost og virkelig verdi på balansedagen. Mottatt utbytte og andre utdelinger fra selskapene inntektsføres som annen finansinntekt.

KONTANTSTRØMOPPSTILLING

Kontantstrømoppstillingen er utarbeidet etter den indirekte metoden. Kontanter og kontantekvivalenter omfatter kontanter, bankinnskudd og andre kortsiktige, likvide plasseringer.

Note 1 Finansiell Markedsrisiko

Selskapets aktiviteter medfører ulike typer finansiell risiko: markedsrisiko (inkludert valuta, rente- og prisisiko), kredittisiko og likviditetsrisiko.

RENTERISIKO

Renterisiko oppstår på kort og mellomlang sikt som et resultat av at deler av selskapets gjeld har flytende rente.

KREDITTRISIKO

Selskapet har kredittisiko knyttet til fordringer på konsernforetak, tilknyttede selskaper og øvrige kundefordringer. Risiko for at motpart ikke har økonomisk evne til å oppfylle sine forpliktelser anses å være moderat. Det har historisk sett vært lite tap på fordringer, og kontrakter er i stor grad sikret ved bankgarantier.

VALUTARISIKO

Utvikling i valutakurser innebærer både direkte og indirekte en økonomisk risiko for selskapet. Selskapet har ikke sikret seg mot endringer i valutakurs

LIKVIDITETSRISIKO

Selskapets finansiering er basert på bankfinansiering kombinert med finansiering via drift. Se note 8 for informasjon om ubenyttet trekkrettighet.



Note 2 Salgsinntekter

	2023	2022
Pr. Virksomhetsområde		
Varehandel	255 242 710	208 245 504
Andre driftsinntekter	262 997	240 153
Sum	255 505 707	208 485 658
Geografisk fordeling		
Norge	243 234 945	208 485 658
EU	12 270 762	21 375 259
Sum	255 505 707	229 860 917



Note 3 Lønnskostnader og ytelser, godtgjørelser til daglig leder, styret og revisor

Lønnskostnader	2023	2022
Lønninger	38 795 065	37 181 617
Arbeidsgiveravgift	5 573 254	5 084 225
Pensjonskostnader	1 246 574	1 055 665
Andre ytelser	486 385	-41 947
Sum	46 101 279	43 279 561

Selskapet har i 2023 sysselsatt 80 årsverk.

PENSJONSFORPLIKTELSER

Selskapet er pliktig til å ha tjenestepensjonsordning etter lov om obligatorisk tjenestepensjon. Selskapets pensjonsordninger tilfredsstiller kravene i denne lov.

Ytelser til ledende personer	Daglig leder	Styret
Lønn	1 460 931	30 000
Pensjonskostnader	46 691	0
Annen godtgjørelse	170 028	0
Sum	1 677 650	30 000

Ledende ansatte har ikke avtale om bonus eller aksjebasert avlønning utover generell bonusordning per avdeling.

Daglig leder har ikke avtale om lønn ved eventuell fratreden. Daglig leder eller styret har ikke opsjon på kjøp av aksjer i selskapet.

Det er ikke ytet lån eller stilt garantier til daglig leder, styreleder eller andre nærstående parter. Ingen lån eller garantier utgjør mer enn 5 % av selskapets aksjekapital.

REVISOR

Kostnadsført revisjonshonorar for 2023 utgjør kr 138 000.
I tillegg kommer honorar for andre tjenester med kr 19 550.



Note 4 Anleggsmidler

	Driftsløsøre, maskiner og inventar	Immatrielle eiendeler	Sum
Anskaffelseskost pr 01.01.23	18 313 325	883 627	19 196 952
Tilgang Kjøpte driftsmidler	5 275 397		5 275 397
Avgang solgte driftsmidler	- 997 530	-	-997 530
Anskaffelseskost 31.12.23	22 591 192	883 627	23 474 819
Akkumulerte avskrivninger	-11 526 859	-425 991	-11 952 850
Akkumulerte nedskrivninger			
Balanseført verdi	11 064 333	457 636	11 521 970
Årets avskrivning	2 489 645	114 409	2 604 054
Årets nedskrivning			
Avskrivningsplan	Saldo 20%-33,3%	Saldo 20%	

Note 5 Leie

Leide driftsmidler vurderes som å være operasjonelle. Selskapet kjøper sjelden ut driftsmiddelet ved avslutning av leieforholdet. Leiekostnadene kostnadsføres løpende. Kostnadsført leie er i 2023 på kr. 13 169 401.

Driftsløsøre leies mellom 1-5 år
Husleie leies mellom 1-5 år

Note 6 Finansposter

Finansinntekter	2023	2022
Renteinntekt fra foretak i samme konsern	475 695	321 660
Annen renteinntekt	201 167	106 073
Annen finansinntekt (agio)	1 735 696	2 454 607
Verdøkning finansielle instrumenter	191 025	0
Sum finansinntekter	2 603 582	2 882 341
Finanskostnader	2023	2022
Annen finanskostnad	108 157	48 563
Verdireduksjon finansielle instrumenter	0	75 525
Rentekostnader fra foretak i samme konsern	759 109	493 409
Annen rentekostnad	5 831 175	3 124 258
Annen finanskostnad (disagio)	1 561 897	1 326 394
Sum finanskostnader	8 260 339	5 068 149



Note 7 Finansielle instrumenter

	Anskaffelseskostnad	Bokført verdi	Markedsverdi	Resultatført verdiendring
Kombinasjonsfond forvaltet av Gjensidige	660 000	1 679 812	1 679 812	191 025
Sum markedsbaserte aksjer	660 000	1 679 812	1 679 812	191 025

Finansielle instrumenter er verdsatt til virkelig verdi.

Virkelig verdi er fastsatt i henhold til verdien som er observerbar i markedet på balansedagen.

Note 8 Skatt

Årets skattekostnad	2023	2022
Resultatført skatt på ordinært resultat:		
Betalbar skatt	0	388 284
Endring i utsatt skattefordel	62 959	59 335
Skattekostnad ordinært resultat	62 959	447 619
Skattepliktig inntekt:		
Resultat før skatt	476 033	1 937 356
Permanente forskjeller	-189 856	97 275
Endring i midlertidige forskjeller	-471 153	-269 703
Skattepliktig inntekt	-184 976	1 764 929
Betalbar skatt i balansen:		
Betalbar skatt på årets resultat	0	388 284
Sum betalbar skatt i balansen	0	388 284

Skatteeffekten av midlertidige forskjeller og underskudd til fremføring som har gitt opphav til utsatt skatt og utsatte skattefordeler, spesifisert på typer av midlertidige forskjeller

	2023	2022	Endring
Våre driftsmidler	567 945	233 091	-334 853
Varebeholdning	-150 001	-250 543	-100 542
Fordringer	-241 380	-277 137	-35 757
Sum	176 565	-294 588	-471 153
Akkumulert fremførbart underskudd	-184 976	0	184 976
Grunnlag for utsatt skattefordel	-8 411	-294 588	-286 177
Utsatt skattefordel (22 %)	-1 850	-64 809	-62 959



Note 9 Egenkapital og fusjon

	Aksjekapital	Overkurs	Annen Innskutt egenkapital	Annen egenkapital	Sum egenkapital
Pr. 31.12.2022	1 287 000	4 241 470	8 520 582	31 926 373	45 975 425
Pr 01.01.2023	1 287 000	4 241 470	8 520 582	31 926 373	45 975 425
Årets resultat				413 074	413 074
Pr 31.12.2023	1 287 000	4 241 470	8 520 582	32 339 447	46 388 499

Note 10 Fordringer og gjeld

	2023	2022
Fordringer med forfall senere enn ett år		
Sum	0	0
Langsiktig gjeld med forfall senere enn 5 år		
Sum	0	0

Selskapet har kassekreditt på kr. 89 885 358, samt langsiktig gjeld til kredittinstitusjon 8 322 053. I tillegg har banken stilt husleiegaranti.

Selskapet har trekkrettighet på 90 000 000.

Selskapets driftstilbehør, varelager og kundefordringer er pantsatt som sikkerhet for kassekreditten og husleiegarantien.

	2023	2022
Gjeld sikret ved pant	98 207 411	90 687 233
Pantsatte eiendeler:		
Kundefordringer	38 790 464	35 902 261
Driftstilbehør	11 064 333	8 754 429
Varer	115 950 914	112 775 163
Sum	165 805 712	157 431 853



Note 11 Datterselskap, TS og FKV

Selskap	Ervervet	Kontor	Eierandel	Stemmeandel
Husnes Konfeksjon AS	03.12.1998	Godvik	100%	100%

Investering etter kostmetoden:

Selskaps navn	Aksjekapital	balanseført verdi	Egenkapital	Resultat
Husnes Konfeksjon AS	150 000	2 448 388	2 942 046	9 674

Note 12 Mellomværende med selskap i samme konsern

	2023	2022
Fordringer		
Kundefordringer konsern	12 990	21 043
Andre kortsiktige fordringer konsern	11 374 209	11 320 995
Sum	11 387 199	11 342 038
Gjeld		
Leverandørgjeld innen konsern	1 485 130	2 358 271
Annen kortsiktig gjeld konsern	17 763 525	16 869 085
Sum	19 248 655	19 227 356

Note 13 Varer

	2023	2022
Lager av råvarer og innkjøpte halvfabrikater	1 773 829	1 784 133
Lager av innkjøpte handelsvarer	114 177 085	110 991 030
Sum	115 950 914	112 775 163
Lager vurdert til kostpris	116 100 914	113 265 948
Ukuransnedskrivning	-150 000	-250 543

Note 14 Bankinnskudd

Innstående midler på skattetrekkkonto (bundne midler) er på kr. 1 658 983.



Note 15 Aksjonærer

AKSJEKAPITALEN I VICTORIA AS PR. 31.12 BESTÅR AV:

	Antall	Pålydende	Bokført
Ordinære aksjer	4 290	300,00	1 287 000
Sum		4 290	1 287 000

EIERSTRUKTUR

De største aksjonærene i % pr. 31.12 var:

	Ordinære	Eierandel	Stemmeandel
Victoria Gruppen AS (nærstående styreleder)	4 290	100	100
Totalt antall aksjer	4 290	100,0	100,0

Selskapets morselskap er Victoria Gruppen AS, Leirvikflaten 5, 5179 Godvik.
Konsernregnskap kan fås ved henvendelse til denne adressen.



Et selskap i Victoriagruppen

VICTORIA AS
HOVEDKONTOR
Leirvikflaten 5, 5179 Godvik, NORWAY
Tlf. +47 55 50 88 50
Org.NO 974 685 019 MVA
Email: kundeservice@victoria.no

Victoria AS *Årsberetning 2023*

Generell drifts- og årsregnskapsinformasjon.

Victoria AS er en direkte videreføring av AS Skofabrikken Victoria av 1932 i Bergen, som inntil rundt 1970 produserte bl.a. vernefottøy. Siden ble det engros og salg av dette i tillegg til yrkes- og profilkler samt alt innen personlig verneutstyr, til i dag en av landets største spesialiserte norskeide selskaper i denne bransjen. 12 egne avdelinger er etablert fra nord til sør i landet.

Kundemassen spenner over alle typer næringer og størrelser av offentlige og private bedrifter. Selskapet forretningsvirksomhet har hovedsakelig vært rettet mot det nasjonale og skandinaviske marked samt noe internasjonalt.

Inngangen til 2023 var noe lettere enn de siste 2 årene med nasjonal og global pandemi. Det ble videreført et intensivt salgsarbeid. Organisasjonstilpassing ifm fusjonen fra 2022 med Norhand Industri AS ble arbeidskrevende inn i 2023 også regnskapsmessig hvor det innfusjonerte selskap ble en avdeling av Victoria AS.

Etter flytting av avdelingen i Drammen i 2022 til Victoria Eiendom AS` nye og rehabiliterte eiendom fikk avdelingen stor driftsmessig oppmerksomhet inn i 2023 hvor det nye automatlageret bl.a. måtte fintilpasses slik at det automatisk og håndteringsmessig fungerte etter forventning og slik vi kjenner det fra hovedlageret i Godvik.


Driftsinntektene økte i 2023 med vel 11 % i forhold til året før, til i overkant 255 mill., med driftsresultat før avskrivninger og finans på i underkant av 9 mill.
Totalkapitalen ved utgangen av året var på vel 203 mill. kroner.
Egenkapitalandelen var ved utgangen av året på i underkant 23 %.

De endringer, fornyelser og kompletteringer av produktsortimentet av markedsmessige hensyn, som er blitt gjennomført i 2022 og 2023, har vært helt nødvendig til tross for en stor økning av varekost og varelager hvor likviditeten som følge av dette til tider er blitt satt under press.

Driftskostnadene før finans har vist et forholdsmessig lite fall til tross for bl.a. høye strøm- og transportkostnader som igjen har ført til økning i lokalleier. Grunnen er streng kostnadskontroll og reforhandlinger av flere leveringsavtaler der det har vært mulig. Rente- og finans kostnadene derimot, har hatt en uforholdsmessig stor økning på 63 %, på vel 3 mill. i forhold til året før, med omtrent med samme beregningsgrunnlag..

Se våre mange lokasjoner på

www.victoria.no



Et selskap i Victoriagruppen

VICTORIA AS
HOVEDKONTOR
Leirvikflaten 5, 5179 Godvik, NORWAY
Tlf. +47 55 50 88 50
Org.NO 974 685 019 MVA
Email: kundeservice@victoria.no

Service-/leveringsgraden er etablert på et svært høyt nivå, som et resultat av et godt/stort varelager og velfungerende varehåndtering med bl.a. automatlager som et element i effektiviseringen.

Områdene som markedsbearbeiding, intern kompetanseheving, oppfølging og videreutvikle en god bruk av implementerte systemer som ISO sertifisering/resertifisering, bærekraft, miljø- og etikk satsing videreført i 2023, med henvisning til vår hjemmeside under fanen KHMS/GDPR.

En redegjørelse av vårt Samfunnsansvar, henvises det til vår hjemmeside under fane med samme navn, Samfunnsansvar.

|| Bedriften har tegnet Bedrifts- og produktansvarforsikring på kr. 10 000 000 pr.skade/år og styreansvarforsikring gjennom morselskapet Victoria Gruppen AS, gjeldende for alle selskapene i gruppen, på kr. 10 000 000.

Forskning og Utvikling.

Gjennom 2023 er FOU arbeidet lagt til eksternt selskap.

Arbeidsmiljø.


I henhold til gjeldende lover og forskrifter fører selskapet oversikt over sykefravær:

	Kortidsfravær	langtidsfravær
Kvinner	2,68	7,97
Menn	2,35	3,45
Total	2,53	5,84

Det har ikke vært registrert skader eller ulykker i 2023. Der har heller ikke vært vurdert nødvendig å iverksette spesifikke tiltak som har betydning for arbeidsmiljøet utover normal drift.

Se våre mange lokasjoner på

www.victoria.no



Et selskap i Victoriagruppen

VICTORIA AS
HOVEDKONTOR
Leirvikflaten 5, 5179 Godvik, NORWAY
Tlf. +47 55 50 88 50
Org.NO 974 685 019 MVA
Email: kundeservice@victoria.no

Likestilling.

Selskapet arbeider aktivt, målrettet og planmessig for likestilling innenfor virksomheten. Ved rekruttering, både internt og eksternt prioriteres personlige kvalifikasjoner fremfor kjønn. Det underrepresenterte kjønn vil i større grad bli oppfordret til å søke. På denne måten vil selskapet forsøke å øke kvinneandelen i de stillingskategorier hvor denne er særskilt lav.

I selskapet er det også innarbeidet nøytralitet for etnisitet, språk og religion.

Antall ansatte	85
Antall kvinner	48
Antall kvinner i %	56,47 %
Kvinneandel i administrative stillinger %	20,83 %
Kvinneandel lederstillinger %	6,25 %
Gjennomsnittlønn for kvinner	438 053,00
Gjennomsnittlønn for menn	565 697,00
Antall deltidsansatte	10
Antall kvinner deltidsansatt	8

Miljø.

Selskapet forurensrer ikke det ytre miljø med sin drift. En viss belastning er knyttet til transporten som foregår med eksterne transportører. Egne adm.-og salgsbiler er 0-utslipps batteridrevne biler. Egen varetransport er foreløpig 50 % 0-utslipps biler. Det er etablert kildesortering av avfall i selskapet.

Overordnet om målsetting og strategi.

Selskapet er eksponert for finansiell risiko på ulike områder, spesielt valutarisiko. Målsettingen er å avdempe den finansielle risikoen i størst mulig grad og er gjenstand for løpende vurdering av styret.

Markedsrisiko.

Selskapet er eksponert for endringer i valutakurser, spesielt USD og EUR, da en vesentlig del av selskapets innkjøp kommer fra leverandører som fakturerer i USD eller EUR. Selskapet har ikke, med bakgrunn i historikk, inngått terminkontrakter, men derimot fulgt valutautviklingen tett selv, spesielt gjennom siste del av året og kjøpt valuta til egne kontoer hvor betaling av utenlandske fakturaer gjøres fra. I tillegg blir innbetaling fra eksportkunder gjort i USD. Erfaringsmessig ble dette en bedre måte å redusere/kontrollere selskapets valutarisiko og derigjennom den driftstilknnyttede markedsrisikoen. Agio/disagio har i 2023 i saldert form vist en agio på NOK 174 000.

Selskapet er også eksponert for endringer i rentenivået, da selskapets gjeld er bundet til flytende rente pluss fast påslag. Videre kan endringer i rentenivået påvirke investeringsmulighetene i fremtidige perioder.

Se våre mange lokasjoner på

www.victoria.no



Et selskap i Victoriagruppen

VICTORIA AS
HOVEDKONTOR
Leirvikflaten 5, 5179 Godvik, NORWAY
Tlf. +47 55 50 88 50
Org.NO 974 685 019 MVA
Email: kundeservice@victoria.no

Kreditrisiko.

Risikoen for tap på fordringer er fortsatt vurdert som moderat da interne rutiner i selskapet for oppfølging av fordringsmassen ganske skarp, som nok er en grunn for at selskapet hittil ikke har hatt større tap på fordringer.

Det er ikke inngått avtaler om motregning eller andre finansielle instrumenter som reduserer kredittrisikoen i selskapet.

Likviditetsrisiko.

Selskapet vurderer likviditeten i selskapet gjennomgående som tilfredsstillende/noe stram i perioder, relatert til endringer, fornyelser og komplettering av produktutvalget, som foran beskrevet, hvor lageroppbygging har vært en konsekvens og som gjenspeiles i en god servicegrad. Det arbeides kontinuerlig for bedre innkjøpsbetingelser og som nevnt i forrige avsnitt blir på den annen side fordringsmassen skarpt fulgt opp.

Oppsummering.

Etter styrets oppfatning gir fremlagt resultatregnskap og balanse med noter uttrykk for virksomhetens resultat for 2023 og økonomiske stilling ved årsskiftet.


Det er ikke inntrådt forhold etter regnskapsårets slutt som er av betydning for bedømmelsen av regnskapet.


Selskapet har en god posisjon og en kontrollert god drift ved utgangen av mai 2024. Dette sammen med informasjon som er tilgjengelig bekreftes det, i henhold til regnskapsloven § 3-3, at forutsetning for videre drift, er lagt til grunn ved avleggelse av regnskapet for 2023.

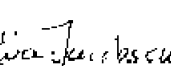
Bergen 29.05.2024

I styret for Victoria AS


Gisle Jacobsen


Stig Jacobsen


Knut Jacobsen


Eva Jacobsen


Ole Petter Haavik

Se våre mange lokasjoner på

www.victoria.no



Til generalforsamlingen i Victoria AS

RSM Norge AS

Kanalveien 105 B, 5068 Bergen
Postboks 63, Kristianborg, 5822 Bergen
Org.nr: 982 316 588 MVA

T +47 55 55 77 77
F +47 55 55 77 70
www.rsmnorge.no

Uavhengig revisors beretning

Konklusjon

Vi har revidert årsregnskapet for Victoria AS som viser et overskudd på NOK 413 074. Årsregnskapet består av balanse per 31. desember 2023, resultatregnskap og kontantstrømpoppstilling for regnskapsåret avsluttet per denne datoen og noter til årsregnskapet, herunder et sammendrag av viktige regnskapsprinsipper.

Etter vår mening

- oppfyller årsregnskapet gjeldende lovkrav, og
- gir årsregnskapet et rettviseende bilde av selskapets finansielle stilling per 31. desember 2023, og av dets resultater og kontantstrømmer for regnskapsåret avsluttet per denne datoen i samsvar med regnskapslovens regler og god regnskapsskikk i Norge.

Grunnlag for konklusjonen

Vi har gjennomført revisjonen i samsvar med International Standards on Auditing (ISA-ene). Våre oppgaver og plikter i henhold til disse standardene er beskrevet nedenfor under *Revisors oppgaver og plikter ved revisjonen av årsregnskapet*. Vi er uavhengige av selskapet i samsvar med kravene i relevante lover og forskrifter i Norge og International Code of Ethics for Professional Accountants (inkludert internasjonale uavhengighetsstandarder) utstedt av International Ethics Standards Board for Accountants (IESBA-reglene), og vi har overholdt våre øvrige etiske forpliktelser i samsvar med disse kravene. Innhentet revisjonsbevis er etter vår vurdering tilstrekkelig og hensiktsmessig som grunnlag for vår konklusjon.

Øvrig informasjon

Styret og daglig leder (ledelsen) er ansvarlige for informasjonen i årsberetningen. Øvrig informasjon omfatter informasjon i årsrapporten bortsett fra årsregnskapet og den tilhørende revisjonsberetningen. Vår konklusjon om årsregnskapet ovenfor dekker ikke informasjonen i årsberetningen.

I forbindelse med revisjonen av årsregnskapet er det vår oppgave å lese årsberetningen. Formålet er å vurdere hvorvidt det foreligger vesentlig inkonsistens mellom årsberetningen og årsregnskapet og den kunnskap vi har opparbeidet oss under revisjonen av årsregnskapet, eller hvorvidt informasjon i årsberetningen ellers fremstår som vesentlig feil. Vi har plikt til å rapportere dersom årsberetningen fremstår som vesentlig feil. Vi har ingenting å rapportere i så henseende.

Basert på kunnskapen vi har opparbeidet oss i revisjonen, mener vi at årsberetningen

- er konsistent med årsregnskapet og
- inneholder de opplysninger som skal gis i henhold til gjeldende lovkrav.

Ledelsens ansvar for årsregnskapet

Ledelsen er ansvarlig for å utarbeide årsregnskapet og for at det gir et rettviseende bilde i samsvar med regnskapslovens regler og god regnskapsskikk i Norge. Ledelsen er også ansvarlig for slik internkontroll som den finner nødvendig for å kunne utarbeide et regnskap som ikke inneholder vesentlig feilinformasjon, verken som følge av misligheter eller utilsiktede feil.

THE POWER OF BEING UNDERSTOOD
AUDIT | TAX | CONSULTING

RSM Norge AS is a member of the RSM network and trades as RSM. RSM is the trading name used by the members of the RSM network. Each member of the RSM network is an independent accounting and consulting firm which practices in its own right. The RSM network is not itself a separate legal entity in any jurisdiction.

RSM Norge AS er medlem av/is a member of Den norske Revisorforening.

Pemneo Dokumentnøkkel: 87FOK-15LM0-V5B00-E2CM4-G14YE-M7YDO



Revisors beretning 2023 for Victoria AS

Ved utarbeidelsen av årsregnskapet må ledelsen ta standpunkt til selskapets evne til fortsatt drift og opplyse om forhold av betydning for fortsatt drift. Forutsetningen om fortsatt drift skal legges til grunn for årsregnskapet så lenge det ikke er sannsynlig at virksomheten vil bli avviklet.

Revisors oppgaver og plikter ved revisjonen av årsregnskapet

Vårt mål er å oppnå betryggende sikkerhet for at årsregnskapet som helhet ikke inneholder vesentlig feilinformasjon, verken som følge av misligheter eller utilsiktede feil, og å avgi en revisjonsberetning som inneholder vår konklusjon. Betyggende sikkerhet er en høy grad av sikkerhet, men ingen garanti for at en revisjon utført i samsvar med ISA-ene, alltid vil avdekke vesentlig feilinformasjon. Feilinformasjon kan oppstå som følge av misligheter eller utilsiktede feil. Feilinformasjon er å anse som vesentlig dersom den enkeltvis eller samlet med rimelighet kan forventes å påvirke de økonomiske beslutningene som brukerne foretar på grunnlag av årsregnskapet.

For videre beskrivelse av revisors oppgaver og plikter vises det til:
<https://revisorforeningen.no/revisjonsberetninger>

Bergen, 19. juni 2024
RSM Norge AS

Rune Nesheim
statsautorisert revisor
(elektronisk signert)



PENNEO

Signaturene i dette dokumentet er juridisk bindende. Dokument signert med "Penneo™ - sikker digital signatur". De signerende parter sin identitet er registrert, og er listet nedenfor.

"Med min signatur bekrefter jeg alle datoer og innholdet i dette dokument."

Nesheim, Rune

Statsautorisert revisor

Serienummer: no_bankid:9578-5999-4-742421

IP: 188.95.xxx.xxx

2024-06-19 12:06:12 UTC



Penneo Dokumentnøkkel: 8TFOK-15LM0-V5B00-E2CM4-G14YE-M7YDO

Dokumentet er signert digitalt, med **Penneo.com**. Alle digitale signatur-data i dokumentet er sikret og validert av den datamaskin-utregnede hash-verdien av det opprinnelige dokument. Dokumentet er låst og tids-stemplet med et sertifikat fra en betrodd tredjepart. All kryptografisk bevis er integrert i denne PDF, for fremtidig validering (hvis nødvendig).

Hvordan bekrefter at dette dokumentet er originalen?

Dokumentet er beskyttet av ett Adobe CDS sertifikat. Når du åpner dokumentet i

Adobe Reader, skal du kunne se at dokumentet er sertifisert av **Penneo e-signature service <penneo@penneo.com>**. Dette garanterer at innholdet i dokumentet ikke har blitt endret.

Det er lett å kontrollere de kryptografiske beviser som er lokalisert inne i dokumentet, med Penneo validator - <https://penneo.com/validator>