



ÅRSREGNSKAPET FOR REGNSKAPSÅRET 2023 - GENERELL INFORMASJON

Enheten

Organisasjonsnummer:	814 631 702
Organisasjonsform:	Aksjeselskap
Foretaksnavn:	SANDSOLO HOLDING AS
Forretningsadresse:	Fru Kroghs brygge 8 0252 OSLO

Regnskapsår

Årsregnskapets periode:	01.01.2023 - 31.12.2023
-------------------------	-------------------------

Konsern

Morselskap i konsern:	Ja
Konsernregnskap lagt ved:	Nei

Regnskapsregler

Regler for små foretak benyttet:	Ja
Benyttet ved utarbeidelsen av årsregnskapet til selskapet:	Regnskapslovens alminnelige regler

Årsregnskapet fastsatt av kompetent organ

Bekreftet av representant for selskapet:	Rune Sandbæk
Dato for fastsettelse av årsregnskapet:	12.06.2024

Grunnlag for avgivelse

År 2023: Årsregnskapet er elektronisk innlevert
År 2022: Tall er hentet fra elektronisk innlevert årsregnskap fra 2023

Det er ikke krav til at årsregnskapet m.v. som sendes til Regnskapsregisteret er undertegnet. Kontrollen på at dette er utført ligger hos revisor/enhetens øverste organ. Sikkerheten ivaretas ved at innsender har rolle/rettighet for innsending av årsregnskapet via Altinn, og ved at det bekreftes at årsregnskapet er fastsatt av kompetent organ.

Brønnøysundregistrene, 29.06.2025



Resultatregnskap

Beløp i: NOK	Note	2023	2022
RESULTATREGNSKAP			
Inntekter			
Leieinntekter fast eiendom		197 706	189 108
Sum inntekter		197 706	189 108
Kostnader			
Lønnskostnad	1		
Avskrivning av driftsmidler og immaterielle eiendeler	2	81 300	81 321
Annen driftskostnad		91 256	110 208
Sum kostnader		172 556	191 529
Driftsresultat		25 150	-2 421
Finansinntekter og finanskostnader			
Annen renteinntekt		213 569	69 476
Annen finansinntekt		4 703 888	3 911 541
Sum finansinntekter		4 917 457	3 981 016
Verdijustering markedsbaserte omløpsmidler til virkelig verdi		-1 264 417	2 667 825
Annen rentekostnad		158 992	
Annen finanskostnad		1 768 378	2 129 341
Sum finanskostnader		662 953	4 797 166
Netto finans		4 254 504	-816 150
Ordinært resultat før skattekostnad		4 279 654	-818 570
Skattekostnad på resultat	3	45 928	39 272
Ordinært resultat etter skattekostnad		4 233 726	-857 842
Årsresultat	4	4 233 726	-857 842
Årsresultat etter minoritetsinteresser		4 233 726	-857 842
Totalresultat		4 233 726	-857 842
Overføringer og disponeringer			



Resultatregnskap

Beløp i: NOK	Note	2023	2022
Avsatt til annen egenkapital		4 233 726	-857 842
Sum overføringer og disponeringer		4 233 726	-857 842



Balanse

Beløp i: NOK	Note	2023	2022
BALANSE - EIENDELER			
Anleggsmidler			
Immaterielle eiendeler			
Utsatt skattefordel	3		
Varige driftsmidler			
Tomter, bygninger o.a. fast eiendom		3 808 533	3 889 833
Sum varige driftsmidler	2	3 808 533	3 889 833
Finansielle anleggsmidler			
Investering i datterselskap	5	18 607 730	
Investeringer i tilknyttet selskap	5	23 549 472	23 549 472
Lån til tilknyttet selskap og felles kontrollert virksomhet	6	37 386 380	45 343 921
Investeringer i aksjer og andeler	7	11 353 977	14 975 513
Sum finansielle anleggsmidler		90 897 560	83 868 907
Sum anleggsmidler		94 706 093	87 758 740
Omløpsmidler			
Varer			
Fordringer			
Andre kortsiktige fordringer		1 165 825	
Sum fordringer		1 165 825	
Investeringer			
Markedsbaserte aksjer	7	21 442 999	17 334 203
Sum investeringer		21 442 999	17 334 203
Bankinnskudd, kontanter og lignende			
Bankinnskudd, kontanter o.l.		5 473 763	10 514 454
Sum bankinnskudd, kontanter og lignende		5 473 763	10 514 454
Sum omløpsmidler		28 082 586	27 848 657
SUM EIENDELER		122 788 679	115 607 396



Balanse

Beløp i: NOK	Note	2023	2022
BALANSE - EGENKAPITAL OG GJELD			
Egenkapital			
Innskutt egenkapital			
Aksjekapital	8	250 000	250 000
Beholdning av egne aksjer	8		
Annen innskutt egenkapital		1 467 252	1 467 252
Sum innskutt egenkapital		1 717 252	1 717 252
Opptjent egenkapital			
Annen egenkapital		114 494 081	110 260 355
Udisponert resultat			
Sum opptjent egenkapital		114 494 081	110 260 355
Sum egenkapital	4	116 211 333	111 977 607
Gjeld			
Langsiktig gjeld			
Utsatt skatt	3		
Annen langsiktig gjeld			
Øvrig langsiktig gjeld	8	6 529 032	3 570 138
Sum annen langsiktig gjeld		6 529 032	3 570 138
Sum langsiktig gjeld		6 529 032	3 570 138
Kortsiktig gjeld			
Leverandørgjeld		2 386	20 380
Betalbar skatt	3	45 928	39 272
Sum kortsiktig gjeld		48 314	59 652
Sum gjeld		6 577 346	3 629 789
SUM EGENKAPITAL OG GJELD		122 788 679	115 607 396



Brønnøysundregistrene

ÅRSREGNSKAP FOR REGNSKAPSÅRET 2023 - GENERELL INFORMASJON

Journalnummer: 2024 526304

Enheten

Organisasjonsnummer: 814 631 702
Organisasjonsform: Aksjeselskap
Foretaksnavn: SANDSOLO HOLDING AS
Forretningsadresse: Fru Kroghs brygge 8
0252 OSLO

Regnskapsår

Årsregnskapets periode: 01.01.2023 - 31.12.2023

Konsern

Morselskap i konsern: Ja
Konsernregnskap lagt ved: Nei

Regnskapsregler

Regler for små foretak benyttet: Ja
Benyttet ved utarbeidelsen av
årsregnskapet til selskapet: Regnskapslovens alminnelige regler

Årsregnskapet fastsatt av kompetent organ

Bekreftet av representant for selskapet: Rune Sandbæk
Dato for fastsettelse av årsregnskapet: 12.06.2024

Revisjon

Årsregnskapet er utarbeidet av ekstern
autorisert regnskapsfører: Ja

Grunnlag for avgivelse

År 2023: Årsregnskap er elektronisk innlevert.
År 2022: Tall er hentet fra elektronisk innlevert årsregnskap fra 2023.

Det er ikke krav til at årsregnskapet m.v. som sendes til Regnskapsregisteret er undertegnet. Kontrollen på at dette er utført ligger hos revisor/enhetens øverste organ. Sikkerheten ivaretas ved at innsender har rolle/rettighet for innsending av årsregnskapet via Altinn, og ved at det bekreftes at årsregnskapet er fastsatt av kompetent organ.

Brønnøysundregistrene, 26.06.2024



Organisasjonsnr: 814 631 702
SANDSOLO HOLDING AS

RESULTATREGNSKAP

Beløp i: NOK	Note	2023	2022
RESULTATREGNSKAP			
Inntekter			
Leieinntekter fast eiendom		197 706	189 108
Sum inntekter		197 706	189 108
Kostnader			
Lønnskostnad	1		
Avskrivning av driftsmidler og immaterielle eiendeler	2	81 300	81 321
Annen driftskostnad		91 256	110 208
Sum kostnader		172 556	191 529
Driftsresultat		25 150	-2 421
Finansinntekter og finanskostnader			
Annen renteinntekt		213 569	69 476
Annen finansinntekt		4 703 888	3 911 541
Sum finansinntekter		4 917 457	3 981 016
Verdijustering markedsbaserte omløpsmidler til virkelig verdi			
Annen rentekostnad		-1 264 417	2 667 825
Annen finanskostnad		158 992	
Sum finanskostnader		1 768 378	2 129 341
Netto finans		4 254 504	-816 150
Ordinært resultat før skattekostnad			
Skattekostnad på resultat	3	4 279 654	-818 570
		45 928	39 272
Ordinært resultat etter skattekostnad		4 233 726	-857 842
Årsresultat	4	4 233 726	-857 842
Årsresultat etter minoritetsinteresser		4 233 726	-857 842
Totalresultat		4 233 726	-857 842
Overføringer og disponeringer			
Avsatt til annen egenkapital		4 233 726	-857 842
Sum overføringer og disponeringer		4 233 726	-857 842





Organisasjonsnr: 814 631 702
SANDSOLO HOLDING AS

BALANSE

Beløp i: NOK	Note	2023	2022
BALANSE - EIENDELER			
Anleggsmidler			
Immaterielle eiendeler			
Utsatt skattefordel	3		
Varige driftsmidler			
Tomter, bygninger o.a. fast eiendom			
		3 808 533	3 889 833
Sum varige driftsmidler	2	3 808 533	3 889 833
Finansielle anleggsmidler			
Investering i datterselskap	5	18 607 730	
Investeringer i tilknyttet selskap	5	23 549 472	23 549 472
Lån til tilknyttet selskap og felles kontrollert virksomhet	6	37 386 380	45 343 921
Investeringer i aksjer og andeler	7	11 353 977	14 975 513
Sum finansielle anleggsmidler		90 897 560	83 868 907
Sum anleggsmidler		94 706 093	87 758 740
Omløpsmidler			
Varer			
Fordringer			
Andre kortsiktige fordringer			
		1 165 825	
Sum fordringer		1 165 825	
Investeringer			
Markedsbaserte aksjer	7	21 442 999	17 334 203
Sum investeringer		21 442 999	17 334 203
Bankinnskudd, kontanter og lignende			
Bankinnskudd, kontanter o. l.			
		5 473 763	10 514 454
Sum bankinnskudd, kontanter og lignende		5 473 763	10 514 454
Sum omløpsmidler		28 082 586	27 848 657
SUM EIENDELER		122 788 679	115 607 396
BALANSE - EGENKAPITAL OG GJELD			



Egenkapital			
Innskutt egenkapital			
Aksjekapital	8	250 000	250 000
Beholdning av egne aksjer	8		
Annen innskutt egenkapital		1 467 252	1 467 252
Sum innskutt egenkapital		1 717 252	1 717 252
Opptjent egenkapital			
Annen egenkapital		114 494 081	110 260 355
Udisponert resultat			
Sum opptjent egenkapital		114 494 081	110 260 355
Sum egenkapital	4	116 211 333	111 977 607
Gjeld			
Langsiktig gjeld			
Utsatt skatt	3		
Annen langsiktig gjeld			
Øvrig langsiktig gjeld	8	6 529 032	3 570 138
Sum annen langsiktig gjeld		6 529 032	3 570 138
Sum langsiktig gjeld		6 529 032	3 570 138
Kortsiktig gjeld			
Leverandørgjeld		2 386	20 380
Betalbar skatt	3	45 928	39 272
Sum kortsiktig gjeld		48 314	59 652
Sum gjeld		6 577 346	3 629 789
SUM EGENKAPITAL OG GJELD		122 788 679	115 607 396



Organisasjonsnr: 814 631 702
SANDSOLO HOLDING AS

NOTEOPPLYSNINGER - SELSKAP - alle poster oppgitt i hele tall

Note

1

Antall årsverk i regnskapsåret
0.00

Sum Beløp

Balanseført verdi 31.12. Varige driftsmidler Immaterielle eiend.

Konsernregnskap

Morselskapet sitt navn

Forretningskontor for morselskapet

Begrunnelse for at datterselskap er utelatt fra konsolideringen

Samlet beløp - tilknyttet selskap Årets Fjorårets

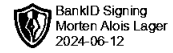
Samlet beløp - foretak i samme konsern Årets Fjorårets

Samlet beløp - foretak i samme konsern Årets Fjorårets

Samlet beløp - felles kontrollert virksomhet Årets Fjorårets

Pantstillelse Beløp

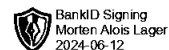
Beholdning av egne aksjer Antall Pålydende Andel av aksjek.



Årsregnskap 2023 Sandsolo Holding AS

**Resultatregnskap
Balanse
Noter til regnskapet**

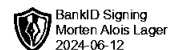
Org.nr.: 814 631 702



Resultatregnskap

Sandsolo Holding AS

Driftsinntekter og driftskostnader	Note	2023	2022
Leieinntekter fast eiendom		197 706	189 108
Sum driftsinntekter		197 706	189 108
Avskrivning av driftsmidler og immaterielle eiendeler	2	81 300	81 321
Annen driftskostnad		91 256	110 208
Sum driftskostnader		172 556	191 529
Driftsresultat		25 150	-2 421
Finansinntekter og finanskostnader			
Annen renteinntekt		213 569	69 476
Annen finansinntekt		4 703 888	3 911 541
Verdijustering markedsbaserte omløpsmidler til virkelig verdi		-1 264 417	2 667 825
Annen rentekostnad		158 992	0
Annen finanskostnad		1 768 378	2 129 341
Resultat av finansposter		4 254 504	-816 150
Resultat før skattekostnad		4 279 654	-818 570
Skattekostnad på resultat	3	45 928	39 272
Årsresultat	4	4 233 726	-857 842
Overføringer			
Avsatt til annen egenkapital		4 233 726	-857 842
Sum overføringer		4 233 726	-857 842



Balanse

Sandsolo Holding AS

Eiendeler	Note	2023	2022
Anleggsmidler			
Varige driftsmidler			
Tomter, bygninger o.a. fast eiendom		3 808 533	3 889 833
Sum varige driftsmidler	2	3 808 533	3 889 833
Finansielle anleggsmidler			
Investeringer i datterselskap	5	18 607 730	0
Investeringer i tilknyttet selskap	5	23 549 472	23 549 472
Lån til tilknyttet selskap og felles kontrollert virksomhet	6	37 386 380	45 343 921
Investeringer i aksjer og andeler	7	11 353 977	14 975 513
Sum finansielle anleggsmidler		90 897 560	83 868 907
Sum anleggsmidler		94 706 093	87 758 740
Omløpsmidler			
Fordringer			
Andre kortsiktige fordringer		1 165 825	0
Sum fordringer		1 165 825	0
Investeringer			
Markedsbaserte aksjer	7	21 442 999	17 334 203
Sum investeringer		21 442 999	17 334 203
Bankinnskudd, kontanter o.l.		5 473 763	10 514 454
Sum omløpsmidler		28 082 586	27 848 657
Sum eiendeler		122 788 679	115 607 396



Balanse

Sandsolo Holding AS

Egenkapital og gjeld	Note	2023	2022
Egenkapital			
Innskutt egenkapital			
Aksjekapital	8	250 000	250 000
Annen innskutt egenkapital		1 467 252	1 467 252
Sum innskutt egenkapital		1 717 252	1 717 252
Opptjent egenkapital			
Annen egenkapital		114 494 081	110 260 355
Sum opptjent egenkapital		114 494 081	110 260 355
Sum egenkapital	4	116 211 333	111 977 607
Gjeld			
Annen langsiktig gjeld			
Øvrig langsiktig gjeld	8	6 529 032	3 570 138
Sum annen langsiktig gjeld		6 529 032	3 570 138
Kortsiktig gjeld			
Leverandørgjeld		2 386	20 380
Betalbar skatt	3	45 928	39 272
Sum kortsiktig gjeld		48 314	59 652
Sum gjeld		6 577 346	3 629 789
Sum egenkapital og gjeld		122 788 679	115 607 396

Oslo, 12.06.2024

Styret i Sandsolo Holding AS

Morten Alois Lager
styremedlem

Rune Sandbæk
styreleder



Regnskapsprinsipper

Årsregnskapet er satt opp i samsvar med regnskapsloven og NRS 8 - God regnskapsskikk for små foretak.

Tjenester inntektsføres etter hvert som de leveres.

Skatt

Skattekostnaden i resultatregnskapet omfatter både periodens betalbare skatt og endring i utsatt skatt. Utsatt skatt er beregnet med 22 % på grunnlag av de midlertidige forskjeller som eksisterer mellom regnskapsmessige og skattemessige verdier, samt ligningsmessig underskudd til fremføring ved utgangen av regnskapsåret. Skatteøkende og skattereduserende midlertidige forskjeller som reverserer eller kan reverseres i samme periode er utlignet og nettoført.

Klassifisering og vurdering av anleggsmidler

Anleggsmidler omfatter eiendeler bestemt til varig eie og bruk. Anleggsmidler er vurdert til anskaffelseskost. Varige driftsmidler balanseføres og avskrives over driftsmidlets økonomiske levetid. Avskrivningsperioden for fast eiendom anskaffet etter 2009 er dekomponert i en del som gjelder råbygget og en del som gjelder faste tekniske installasjoner. Varige driftsmidler nedskrives til gjenvinnbart beløp ved verdifall som forventes ikke å være forbigående. Gjenvinnbart beløp er det høyeste av netto salgsverdi og verdi i bruk. Verdi i bruk er nåverdi av fremtidige kontantstrømmer knyttet til eiendelen. Nedskrivningen reverseres når grunnlaget for nedskrivningen ikke lenger er til stede.

Klassifisering og vurdering av omløpsmidler

Omløpsmidler og kortsiktig gjeld omfatter normalt poster som forfaller til betaling innen ett år etter balansedagen, samt poster som knytter seg til varekretsløpet. Omløpsmidler vurderes til laveste verdi av anskaffelseskost og virkelig verdi.

Aksjer i datterselskap

Datterselskap vurderes etter kostmetoden i selskapsregnskapet. Investeringen er vurdert til anskaffelseskost for aksjene med mindre nedskrivning har vært nødvendig. Det er foretatt nedskrivning til virkelig verdi når verdifall skyldes årsaker som ikke kan forventes å være forbigående og det må anses nødvendig etter god regnskapsskikk. Nedskrivninger er reversert når grunnlaget for nedskrivning ikke lenger er til stede.

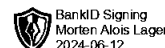
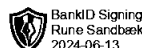
Utbytte, konsernbidrag og andre utdelinger fra datterselskap er inntektsført samme år som det er avsatt i givers regnskap. Overstiger utbytte / konsernbidraget andelen av opptjent resultat etter anskaffelsestidspunktet, representerer den overskytende del tilbakebetaling av investert kapital, og utdelingene er fratrukket investeringens verdi i balansen til morselskapet.

Note 1 Lønnskostnader og antall årsverk

Selskapet har i 2023 sysselsatt 0 årsverk.

Note 2 Anleggsmidler

	Leilighet
Anskaffelseskost pr. 01.01.23	4 066 028
= Anskaffelseskost 31.12.23	4 066 028
Av- og nedskrivninger pr. 01.01.23	176 195
+ Årets ordinære avskrivninger	81 300
= Av- og nedskrivninger pr. 31.12.23	257 495
Bokført verdi 01.01.23	3 889 833
- Årets avskrivning og nedskrivning	81 300
= Bokført verdi 31.12.23	3 808 533
Økonomisk levetid	50 år
Avskrivningstype	Lineær



Note 3 Skatt

	2023	2022
Årets skattekostnad		
Resultatført skatt på ordinært resultat:		
Betalbar skatt	45 928	39 272
Endring i utsatt skattefordel	0	0
Skattekostnad ordinært resultat	45 928	39 272
Skattepliktig inntekt:		
Resultat før skatt	4 279 654	-818 570
Permanente forskjeller	-4 152 191	915 757
Endring i midlertidige forskjeller	81 300	81 321
Skattepliktig inntekt	208 763	178 508
Betalbar skatt i balansen:		
Betalbar skatt på årets resultat	45 928	39 272
Sum betalbar skatt i balansen	45 928	39 272

Skatteeffekten av midlertidige forskjeller som har gitt opphav til utsatt skatt og utsatte skattefordeler, spesifisert på typer av midlertidige forskjeller

	2023	2022	Endring
Eiendom	-257 495	-176 195	81 300
Sum	-257 495	-176 195	81 300
Inngår ikke i beregningen av utsatt skatt	257 495	176 195	-81 300
Utsatt skattefordel (22 %)	0	0	0

I henhold til God regnskapsskikk for små foretak balanseføres ikke utsatt skattefordel.

Note 4 Egenkapital

	Aksjekapital	Overkurs	Annen innskutt egenkapital	Annen egenkapital	Sum egenkapital
Pr. 31.12.2022	250 000	0	1 467 252	110 260 355	111 977 607
Årets resultat				4 233 726	4 233 726
Pr 31.12.2023	250 000	0	1 467 252	114 494 081	116 211 333

Note 5 Datterselskap og tilknyttet selskaper

	Kontor-kommune	Eier-andel	Anskaffelses kost	Andel egenkapital	Andel resultat
Askerveien 6 AS	OSLO	100,0%	18 607 730	13 580 141	-91 354
Sportskameratene AS	OSLO	50,0%	20 333 365	108 371 043	12 266 845
Sportsmagasinet AS	OSLO	50,0%	3 216 107	27 850 592	1 747 823
Sum			42 157 202	149 801 776	13 923 314

Tall for datterselskap er per 31.12.2023.



Note 6 Lån til tilknyttet selskap

	2023	2022
Sportskameratene AS	37 324 543	45 324 543
Sum	37 324 543	45 324 543

Note 7 Investeringer i verdipapirer

	Kostpris	Virkelig verdi	Bokført verdi
Omløpsmidler			
Markedsbaserte aksjer og andre finansielle omløpsmidler	18 944 792	21 442 999	21 442 999
Sum	18 944 792	21 442 999	21 442 999
Anleggsmidler			
Langsiktige aksjer	26 312 213	11 353 977	11 353 977
Sum	26 312 213	11 353 977	11 353 977

Unoterte aksjer og øvrige aksjer med formål om varig eie er klassifisert som anleggsmidler. Aksjene vurderes etter anskaffelseskost og nedskrives til antatt virkelig verdi hvis et verdifall forventes å ikke være forbigående. Nedskrivningen reverseres hvis grunnlaget for nedskrivningen ikke lenger foreligger.

Note 8 Aksjonærer

Aksjekapitalen i Sandsolo Holding AS pr. 31.12 består av:

	Antall	Pålydende	Bokført
Ordinære aksjer	50	5 000,0	250 000
Sum	50		250 000

Eierstruktur

De største aksjonærene i % pr. 31.12 var:

	Ordinære	Eierandel	Stemmeandel
Rune Sandbæk	50	100,0	100,0

Aksjer eiet av medlemmer i styret og daglig leder:

Navn	Verv	Ordinære	Eierandel
Rune Sandbæk	styreleder	50	100
Totalt antall aksjer		50	100

Selskapets langsiktig gjeld er i sin helhet mot selskapets eneksjonær.



INSIGNIS

Til generalforsamlingen i Sandsolo Holding AS

Uavhengig revisors beretning

Konklusjon

Vi har revidert årsregnskapet for Sandsolo Holding AS som viser et overskudd på kr. 4 233 726,-. Årsregnskapet består av balanse per 31. desember 2023, resultatregnskap for regnskapsåret avsluttet per denne datoen og noter til årsregnskapet, herunder et sammendrag av viktige regnskapsprinsipper.

Etter vår mening

- oppfyller årsregnskapet gjeldende lovkrav, og
- gir årsregnskapet et rettviseende bilde av selskapets finansielle stilling per 31. desember 2023 og av dets resultater for regnskapsåret avsluttet per denne datoen i samsvar med regnskapslovens regler og god regnskapsskikk i Norge.

Grunnlag for konklusjonen

Vi har gjennomført revisjonen i samsvar med International Standards on Auditing (ISA-ene). Våre oppgaver og plikter i henhold til disse standardene er beskrevet nedenfor under "Revisors oppgaver og plikter ved revisjonen av årsregnskapet". Vi er uavhengige av selskapet i samsvar med kravene i relevante lover og forskrifter i Norge og International Code of Ethics for Professional Accountants (inkludert internasjonale uavhengighetsstandarder) utstedt av International Ethics Standards Board for Accountants (IESBA-reglene), og vi har overholdt våre øvrige etiske forpliktelser i samsvar med disse kravene. Innhentet revisjonsbevis er etter vår vurdering tilstrekkelig og hensiktsmessig som grunnlag for vår konklusjon.

Ledelsens ansvar for årsregnskapet

Styret og daglig leder (ledelsen) er ansvarlige for å utarbeide årsregnskapet og for at det gir et rettviseende bilde i samsvar med regnskapslovens regler og god regnskapsskikk i Norge. Ledelsen er også ansvarlig for slik intern kontroll som den finner nødvendig for å kunne utarbeide et årsregnskap som ikke inneholder vesentlig feilinformasjon, verken som følge av misligheter eller utilsiktede feil.

Ved utarbeidelsen av årsregnskapet må ledelsen ta standpunkt til selskapets evne til fortsatt drift og opplyse om forhold av betydning for fortsatt drift. Forutsetningen om fortsatt drift skal legges til grunn for årsregnskapet så lenge det ikke er sannsynlig at virksomheten vil bli avvirket.

Revisors oppgaver og plikter ved revisjonen av årsregnskapet

Vårt mål er å oppnå betryggende sikkerhet for at årsregnskapet som helhet ikke inneholder vesentlig feilinformasjon, verken som følge av misligheter eller utilsiktede feil, og å avgi en revisjonsberetning som inneholder vår konklusjon. Betryggende sikkerhet er en høy grad av sikkerhet, men ingen garanti for at en revisjon utført i samsvar med ISA-ene, alltid vil avdekke vesentlig feilinformasjon. Feilinformasjon kan oppstå som følge av misligheter eller utilsiktede feil. Feilinformasjon er å anse som vesentlig dersom den enkeltvis eller samlet med rimelighet kan forventes å påvirke de økonomiske beslutningene som brukerne foretar på grunnlag av årsregnskapet.

For videre beskrivelse av revisors oppgaver og plikter vises det til:

<https://revisorforeningen.no/revisjonsberetninger>

INSIGNIS AS

Sandakerveien 138, 0484 Oslo

Org.nr. 917 835 810 MVA, Foretaksregisteret

www.insignis.no



INSIGNIS

Oslo, den 12. juni 2024
Insignis AS


Henning Nilsen
statsautorisert revisor