



## ÅRSREGNSKAPET FOR REGNSKAPSÅRET 2022 - GENERELL INFORMASJON

### Enheten

Organisasjonsnummer:	938 737 797
Organisasjonsform:	Aksjeselskap
Foretaksnavn:	STANGE GRUPPEN AS
Forretningsadresse:	Amtmand Bangs gate 7 3019 DRAMMEN

### Regnskapsår

Årsregnskapets periode:	01.01.2022 - 31.12.2022
-------------------------	-------------------------

### Konsern

Mørselskap i konsern:	Ja
Konsernregnskap lagt ved:	Ja

### Regnskapsregler

Regler for små foretak benyttet:	Nei
Benyttet ved utarbeidelsen av årsregnskapet til selskapet:	Regnskapslovens alminnelige regler
Benyttet ved utarbeidelsen av årsregnskapet til konsernet:	Regnskapslovens alminnelige regler

### Årsregnskapet fastsatt av kompetent organ

Bekreftet av representant for selskapet:	Stig Kjetil Skarbø
Dato for fastsettelse av årsregnskapet:	14.06.2023

### Grunnlag for avgivelse

År 2022: Årsregnskapet er elektronisk innlevert  
År 2021: Tall er hentet fra elektronisk innlevert årsregnskap fra 2022

*Det er ikke krav til at årsregnskapet m.v. som sendes til Regnskapsregisteret er undertegnet. Kontrollen på at dette er utført ligger hos revisor/enhetens øverste organ. Sikkerheten ivaretas ved at innsender har rolle/rettighet for innsending av årsregnskapet via Altinn, og ved at det bekreftes at årsregnskapet er fastsatt av kompetent organ.*

Brønnøysundregistrene, 28.06.2024



## Resultatregnskap

Beløp i: NOK	Note	2022	2021
<b>RESULTATREGNSKAP</b>			
<b>Inntekter</b>			
Salgsinntekt	2	0	0
Annen driftsinntekt	2	14 072 900	14 688 097
<b>Sum inntekter</b>		<b>14 072 900</b>	<b>14 688 097</b>
<b>Kostnader</b>			
Varekostnad		0	0
Lønnskostnad	3,4	9 858 512	10 809 352
Avskrivning på varige driftsmidler	5,6	979 186	1 014 135
Annen driftskostnad	3	3 224 756	3 380 218
<b>Sum kostnader</b>		<b>14 062 454</b>	<b>15 203 705</b>
<b>Driftsresultat</b>		<b>10 446</b>	<b>-515 608</b>
<b>Finansinntekter og finanskostnader</b>			
Inntekt på investering i datterselskap		22 750 254	26 032 697
Annen renteinntekt		989 767	1 730 652
<b>Sum finansinntekter</b>		<b>23 740 021</b>	<b>27 763 349</b>
Nedskrivning av finansielle eiendeler		2 589 258	1 158 406
Annen rentekostnad		279 111	1 064 985
Annen Finanskostnad		157 746	140 082
<b>Sum finanskostnader</b>		<b>3 026 115</b>	<b>2 363 473</b>
<b>Netto finans</b>		<b>20 713 906</b>	<b>25 399 876</b>
<b>Ordinært resultat før skattekostnad</b>		<b>20 724 352</b>	<b>24 884 268</b>
Skattekostnad		5 128 994	5 880 644
<b>Ordinært resultat etter skattekostnad</b>		<b>15 595 358</b>	<b>19 003 624</b>
<b>Årsresultat</b>		<b>15 595 358</b>	<b>19 003 624</b>
<b>Overføringer og disponeringer</b>			
Avsatt til annen egenkapital		0	9 003 625
Overført fra annen egenkapital		-404 641	0



## Resultatregnskap

<b>Beløp i: NOK</b>	<b>Note</b>	<b>2022</b>	<b>2021</b>
Foreslått utbytte		16 000 000	10 000 000
<b>Sum overføringer og disponeringer</b>		<b>15 595 359</b>	<b>19 003 625</b>



## Balanse

Beløp i: NOK	Note	2022	2021
<b>BALANSE - EIENDELER</b>			
<b>Anleggsmidler</b>			
<b>Immaterielle eiendeler</b>			
Utsatt skattefordel	11	29 767	119 936
<b>Sum immaterielle eiendeler</b>		<b>29 767</b>	<b>119 936</b>
<b>Varige driftsmidler</b>			
Tomter, bygniger og annen fast eiendom		0	0
Maskiner, anlegg, driftsløsøre, inventar mv	6,13	4 420 349	3 149 427
<b>Sum varige driftsmidler</b>		<b>4 420 349</b>	<b>3 149 427</b>
<b>Finansielle anleggsmidler</b>			
Investering i datterselskap	8	163 924 717	163 994 942
<b>Sum finansielle anleggsmidler</b>		<b>163 924 717</b>	<b>163 994 942</b>
<b>Sum anleggsmidler</b>		<b>168 374 833</b>	<b>167 264 305</b>
<b>Omløpsmidler</b>			
<b>Varer</b>			
<b>Fordringer</b>			
Kundefordringer		0	0
Andre fordringer		579 308	434 536
Konsernfordringer		79 814 567	90 199 504
<b>Sum fordringer</b>		<b>80 393 875</b>	<b>90 634 040</b>
<b>Bankinnskudd, kontanter og lignende</b>			
Bankinnskudd, kontanter og lignende	15	1 534 284	9 523 729
<b>Sum bankinnskudd, kontanter og lignende</b>		<b>1 534 284</b>	<b>9 523 729</b>
<b>Sum omløpsmidler</b>		<b>81 928 159</b>	<b>100 157 769</b>
<b>SUM EIENDELER</b>		<b>250 302 992</b>	<b>267 422 074</b>

## BALANSE - EGENKAPITAL OG GJELD



## Balanse

Beløp i: NOK	Note	2022	2021
<b>Egenkapital</b>			
<b>Innskutt egenkapital</b>			
Selskapskapital	9,10	18 511 260	18 511 260
Overkurs	10	61 722 644	61 722 644
Annen innskutt egenkapital	10	45 694 460	45 694 460
<b>Sum innskutt egenkapital</b>		<b>125 928 364</b>	<b>125 928 364</b>
<b>Opptjent egenkapital</b>			
Annen egenkapital	10	69 016 662	78 020 286
<b>Sum opptjent egenkapital</b>		<b>69 016 662</b>	<b>78 020 286</b>
<b>Sum egenkapital</b>		<b>194 945 026</b>	<b>203 948 650</b>
<b>Sum langsiktig gjeld</b>		<b>0</b>	<b>0</b>
<b>Kortsiktig gjeld</b>			
Leverandørgjeld		348 984	369 768
Betalbar skatt	11	4 686 047	5 583 231
Skyldig offentlige avgifter		832 019	776 129
Utbytte	10	16 000 000	10 000 000
Kortsiktig konserngjeld	14	32 613 599	42 358 402
Annen kortsiktig gjeld		877 316	4 385 893
<b>Sum kortsiktig gjeld</b>		<b>55 357 965</b>	<b>63 473 423</b>
<b>Sum gjeld</b>		<b>55 357 965</b>	<b>63 473 423</b>
<b>SUM EGENKAPITAL OG GJELD</b>		<b>250 302 991</b>	<b>267 422 073</b>



## Konsernets resultatregnskap

Beløp i: NOK	Note	2022	2021
<b>RESULTATREGNSKAP</b>			
<b>Inntekter</b>			
Salgsinntekt	2	257 894 968	235 738 190
Leieinntekter		2 679 587	1 630 905
Gevinst salg driftsmidler		177 776	893 499
Annen driftsinntekt	2	1 224 175	350 727
<b>Sum inntekter</b>		<b>261 976 506</b>	<b>238 613 321</b>
<b>Kostnader</b>			
Varekostnad		111 907 823	100 211 042
Lønnskostnad	3,4	56 282 083	53 831 009
Avskrivning på varige driftsmidler	5,6	23 348 826	23 943 023
Annen driftskostnad	3	49 663 878	42 533 228
<b>Sum kostnader</b>		<b>241 202 610</b>	<b>220 518 302</b>
<b>Driftsresultat</b>		<b>20 773 896</b>	<b>18 095 019</b>
<b>Finansinntekter og finanskostnader</b>			
Inntekt på investering i datterselskap			
Annen renteinntekt		2 249 884	1 065 209
Annen finansinntekt		0	2 289
<b>Sum finansinntekter</b>		<b>2 249 884</b>	<b>1 067 498</b>
Nedskrivning av finansielle eiendeler			
Annen rentekostnad		3 693 164	1 880 963
Annen finanskostnad		1 017 836	786 008
<b>Sum finanskostnader</b>		<b>4 711 000</b>	<b>2 666 971</b>
<b>Netto finans</b>		<b>-2 461 116</b>	<b>-1 599 473</b>
<b>Ordinært resultat før skattekostnad</b>		<b>18 312 780</b>	<b>16 495 546</b>
Skattekostnad		4 066 740	3 673 725
<b>Ordinært resultat etter skattekostnad</b>		<b>14 246 040</b>	<b>12 821 821</b>
<b>Årsresultat</b>		<b>14 246 040</b>	<b>12 821 821</b>



## Konsernets resultatregnskap

<b>Beløp i: NOK</b>	<b>Note</b>	<b>2022</b>	<b>2021</b>
Minoritetsinteresser		0	0
<b>Årsresultat etter minoritetsinteresser</b>		<b>14 246 040</b>	<b>12 821 821</b>
<b>Overføringer og disponeringer</b>			
<b>Sum overføringer og disponeringer</b>		<b>0</b>	<b>0</b>



## Konsernets balanse

Beløp i: NOK	Note	2022	2021
<b>BALANSE - EIENDELER</b>			
<b>Anleggsmidler</b>			
<b>Immaterielle eiendeler</b>			
Utsatt skattefordel		0	0
<b>Sum immaterielle eiendeler</b>		<b>0</b>	<b>0</b>
<b>Varige driftsmidler</b>			
Tomter, bygninger og annen fast eiendom		113 069 227	114 665 818
Maskiner, anlegg, driftsløsøre, inventar mv.		57 318 710	68 000 666
Leasede driftsmidler		17 907 991	12 521 611
<b>Sum varige driftsmidler</b>		<b>188 295 928</b>	<b>195 188 095</b>
<b>Sum anleggsmidler</b>		<b>188 295 928</b>	<b>195 188 095</b>
<b>Omløpsmidler</b>			
<b>Varer</b>			
Varer		39 037 421	38 186 302
<b>Sum varer</b>		<b>39 037 421</b>	<b>38 186 302</b>
<b>Fordringer</b>			
Kundefordringer		22 321 174	27 639 764
Andre fordringer		6 772 030	3 210 934
<b>Sum fordringer</b>		<b>29 093 204</b>	<b>30 850 698</b>
<b>Bankinnskudd, kontanter og lignende</b>			
Bankinnskudd, kontanter og lignende		14 763 080	6 689 502
<b>Sum bankinnskudd, kontanter og lignende</b>		<b>14 763 080</b>	<b>6 689 502</b>
<b>Sum omløpsmidler</b>		<b>82 893 705</b>	<b>75 726 502</b>
<b>SUM EIENDELER</b>		<b>271 189 633</b>	<b>270 914 597</b>

## BALANSE - EGENKAPITAL OG GJELD

### Egenkapital



## Konsernets balanse

Beløp i: NOK	Note	2022	2021
<b>Innskutt egenkapital</b>			
Selskapskapital		18 511 260	18 511 260
Overkurs		61 722 644	61 722 644
Annen innskutt egenkapital		45 694 460	45 694 460
<b>Sum innskutt egenkapital</b>		<b>125 928 364</b>	<b>125 928 364</b>
<b>Opptjent egenkapital</b>			
Annen egenkapital		16 560 025	12 313 982
<b>Sum opptjent egenkapital</b>		<b>16 560 025</b>	<b>12 313 982</b>
<b>Sum egenkapital</b>		<b>142 488 389</b>	<b>138 242 346</b>
<b>Gjeld</b>			
<b>Langsiktig gjeld</b>			
Utsatt skatt		2 779 336	4 295 828
Andre avsetninger for forpliktelser		2 318 500	2 318 500
<b>Sum avsetninger for forpliktelser</b>		<b>5 097 836</b>	<b>6 614 328</b>
<b>Annen langsiktig gjeld</b>			
Leasing forliktelse		17 642 219	12 474 208
Øvrig langsiktig gjeld		62 541 665	67 308 333
<b>Sum annen langsiktig gjeld</b>		<b>80 183 884</b>	<b>79 782 541</b>
<b>Sum langsiktig gjeld</b>		<b>85 281 720</b>	<b>86 396 869</b>
<b>Kortsiktig gjeld</b>			
Leverandørgjeld		11 669 703	13 706 459
Betalbar skatt		5 583 231	4 686 047
Skyldige offentlige avgifter		5 424 112	5 743 725
Utbytte		10 000 000	16 000 000
Annen kortsiktig gjeld		10 742 479	6 139 151
<b>Sum kortsiktig gjeld</b>		<b>43 419 525</b>	<b>46 275 382</b>
<b>Sum gjeld</b>		<b>128 701 245</b>	<b>132 672 251</b>
<b>SUM EGENKAPITAL OG GJELD</b>		<b>271 189 634</b>	<b>270 914 597</b>



## Brønnøysundregistrene

### ÅRSREGNSKAP FOR REGNSKAPSÅRET 2022 - GENERELL INFORMASJON

Journalnummer: 2023 609899

#### Enheten

Organisasjonsnummer: 938 737 797  
Organisasjonsform: Aksjeselskap  
Foretaksnavn: STANGE GRUPPEN AS  
Forretningsadresse: Amtmand Bangs gate 7  
3019 DRAMMEN

#### Regnskapsår

Årsregnskapets periode: 01.01.2022 - 31.12.2022

#### Konsern

Morselskap i konsern: Ja  
Konsernregnskap lagt ved: Ja

#### Regnskapsregler

Regler for små foretak benyttet: Nei  
Benyttet ved utarbeidelsen av  
årsregnskapet til selskapet: Regnskapslovens alminnelige regler  
Benyttet ved utarbeidelsen av  
årsregnskapet til konsernet: Regnskapslovens alminnelige regler

#### Årsregnskapet fastsatt av kompetent organ

Bekreftet av representant for selskapet: Stig Kjetil Skarbø  
Dato for fastsettelse av årsregnskapet: 14.06.2023

#### Grunnlag for avgivelse

År 2022: Årsregnskap er elektronisk innlevert.  
År 2021: Tall er hentet fra elektronisk innlevert årsregnskap fra 2022.

*Det er ikke krav til at årsregnskapet m.v. som sendes til Regnskapsregisteret er undertegnet. Kontrollen på at dette er utført ligger hos revisor/enhetens øverste organ. Sikkerheten ivaretas ved at innsender har rolle/rettighet for innsending av årsregnskapet via Altinn, og ved at det bekreftes at årsregnskapet er fastsatt av kompetent organ.*

Brønnøysundregistrene, 26.07.2023



Organisasjonsnr: 938 737 797  
STANGE GRUPPEN AS

## RESULTATREGNSKAP

Beløp i: NOK	Note	2022	2021
<b>RESULTATREGNSKAP</b>			
<b>Inntekter</b>			
Salgsinntekt	2	0	0
Annen driftsinntekt	2	14 072 900	14 688 097
<b>Sum inntekter</b>		<b>14 072 900</b>	<b>14 688 097</b>
<b>Kostnader</b>			
Varekostnad		0	0
Lønnskostnad	3,4	9 858 512	10 809 352
Avskrivning på varige driftsmidler	5,6	979 186	1 014 135
Annen driftskostnad	3	3 224 756	3 380 218
<b>Sum kostnader</b>		<b>14 062 454</b>	<b>15 203 705</b>
<b>Driftsresultat</b>		<b>10 446</b>	<b>-515 608</b>
<b>Finansinntekter og finanskostnader</b>			
Inntekt på investering i datterselskap			
		22 750 254	26 032 697
Annen renteinntekt		989 767	1 730 652
<b>Sum finansinntekter</b>		<b>23 740 021</b>	<b>27 763 349</b>
Nedskrivning av finansielle eiendeler			
		2 589 258	1 158 406
Annen rentekostnad		279 111	1 064 985
Annen finanskostnad		157 746	140 082
<b>Sum finanskostnader</b>		<b>3 026 115</b>	<b>2 363 473</b>
<b>Netto finans</b>		<b>20 713 906</b>	<b>25 399 876</b>
<b>Ordinært resultat før skattekostnad</b>			
		20 724 352	24 884 268
Skattekostnad		5 128 994	5 880 644
<b>Ordinært resultat etter skattekostnad</b>		<b>15 595 358</b>	<b>19 003 624</b>
<b>Årsresultat</b>		<b>15 595 358</b>	<b>19 003 624</b>
<b>Overføringer og disponeringer</b>			
Avsatt til annen egenkapital			
		0	9 003 625
Overført fra annen egenkapital		-404 641	0
Foreslått utbytte		16 000 000	10 000 000
<b>Sum overføringer og disponeringer</b>		<b>15 595 359</b>	<b>19 003 625</b>



Organisasjonsnr: 938 737 797  
STANGE GRUPPEN AS

## BALANSE

**Beløp i: NOK** **Note** **2022** **2021**

### BALANSE - EIENDELER

#### Anleggsmidler

##### Immaterielle eiendeler

Utsatt skattefordel	11	29 767	119 936
<b>Sum immaterielle eiendeler</b>		<b>29 767</b>	<b>119 936</b>

#### Varige driftsmidler

Tomter, bygninger og annen fast eiendom		0	0
Maskiner, anlegg, driftsløse, inventar mv	6,13	4 420 349	3 149 427
<b>Sum varige driftsmidler</b>		<b>4 420 349</b>	<b>3 149 427</b>

#### Finansielle anleggsmidler

Investering i datterselskap	8	163 924 717	163 994 942
<b>Sum finansielle anleggsmidler</b>		<b>163 924 717</b>	<b>163 994 942</b>

<b>Sum anleggsmidler</b>		<b>168 374 833</b>	<b>167 264 305</b>
--------------------------	--	--------------------	--------------------

#### Omløpsmidler

##### Varer

##### Fordringer

Kundefordringer		0	0
Andre fordringer		579 308	434 536
Konsernfordringer		79 814 567	90 199 504
<b>Sum fordringer</b>		<b>80 393 875</b>	<b>90 634 040</b>

##### Bankinnskudd, kontanter og lignende

Bankinnskudd, kontanter og lignende	15	1 534 284	9 523 729
<b>Sum bankinnskudd, kontanter og lignende</b>		<b>1 534 284</b>	<b>9 523 729</b>

<b>Sum omløpsmidler</b>		<b>81 928 159</b>	<b>100 157 769</b>
-------------------------	--	-------------------	--------------------

<b>SUM EIENDELER</b>		<b>250 302 992</b>	<b>267 422 074</b>
----------------------	--	--------------------	--------------------

### BALANSE - EGENKAPITAL OG GJELD

#### Egenkapital

##### Innskutt egenkapital

Selskapskapital	9,10	18 511 260	18 511 260
Overkurs	10	61 722 644	61 722 644
Annen innskutt egenkapital	10	45 694 460	45 694 460



<b>Sum innskutt egenkapital</b>		<b>125 928 364</b>	<b>125 928 364</b>
<b>Opptjent egenkapital</b>			
Annen egenkapital	10	69 016 662	78 020 286
<b>Sum opptjent egenkapital</b>		<b>69 016 662</b>	<b>78 020 286</b>
<b>Sum egenkapital</b>		<b>194 945 026</b>	<b>203 948 650</b>
<b>Sum langsiktig gjeld</b>		<b>0</b>	<b>0</b>
<b>Kortsiktig gjeld</b>			
Leverandørgjeld		348 984	369 768
Betalbar skatt	11	4 686 047	5 583 231
Skyldig offentlige avgifter		832 019	776 129
Utbytte	10	16 000 000	10 000 000
Kortsiktig konserngjeld	14	32 613 599	42 358 402
Annen kortsiktig gjeld		877 316	4 385 893
<b>Sum kortsiktig gjeld</b>		<b>55 357 965</b>	<b>63 473 423</b>
<b>Sum gjeld</b>		<b>55 357 965</b>	<b>63 473 423</b>
<b>SUM EGENKAPITAL OG GJELD</b>		<b>250 302 991</b>	<b>267 422 073</b>



Organisasjonsnr: 938 737 797  
STANGE GRUPPEN AS

## KONSERNRESULTATREGNSKAP

<b>Beløp i: NOK</b>	<b>Note</b>	<b>2022</b>	<b>2021</b>
<b>RESULTATREGNSKAP</b>			
<b>Inntekter</b>			
Salgsinntekt	2	257 894 968	235 738 190
Leieinntekter		2 679 587	1 630 905
Gevinst salg driftsmidler		177 776	893 499
Annen driftsinntekt	2	1 224 175	350 727
<b>Sum inntekter</b>		<b>261 976 506</b>	<b>238 613 321</b>
<b>Kostnader</b>			
Varekostnad		111 907 823	100 211 042
Lønnskostnad	3, 4	56 282 083	53 831 009
Avskrivning på varige driftsmidler	5, 6	23 348 826	23 943 023
Annen driftskostnad	3	49 663 878	42 533 228
<b>Sum kostnader</b>		<b>241 202 610</b>	<b>220 518 302</b>
<b>Driftsresultat</b>		<b>20 773 896</b>	<b>18 095 019</b>
<b>Finansinntekter og finanskostnader</b>			
Inntekt på investering i datterselskap			
Annen renteinntekt		2 249 884	1 065 209
Annen finansinntekt		0	2 289
<b>Sum finansinntekter</b>		<b>2 249 884</b>	<b>1 067 498</b>
Nedskrivning av finansielle eiendeler		0	0
Annen rentekostnad		3 693 164	1 880 963
Annen finanskostnad		1 017 836	786 008
<b>Sum finanskostnader</b>		<b>4 711 000</b>	<b>2 666 971</b>
<b>Netto finans</b>		<b>-2 461 116</b>	<b>-1 599 473</b>
<b>Ordinært resultat før skattekostnad</b>		<b>18 312 780</b>	<b>16 495 546</b>
Skattekostnad		4 066 740	3 673 725
<b>Ordinært resultat etter skattekostnad</b>		<b>14 246 040</b>	<b>12 821 821</b>
<b>Årsresultat</b>		<b>14 246 040</b>	<b>12 821 821</b>
Minoritetsinteresser		0	0
<b>Årsresultat etter minoritetsinteresser</b>		<b>14 246 040</b>	<b>12 821 821</b>
<b>Overføringer og disponeringer</b>			
Sum overføringer og disponeringer		0	0





Organisasjonsnr: 938 737 797  
STANGE GRUPPEN AS

## KONSERNBALANSE

<b>Beløp i: NOK</b>	<b>Note</b>	<b>2022</b>	<b>2021</b>
<b>BALANSE - EIENDELER</b>			
<b>Anleggsmidler</b>			
<b>Immaterielle eiendeler</b>			
Utsatt skattefordel		0	0
<b>Sum immaterielle eiendeler</b>		<b>0</b>	<b>0</b>
<b>Varige driftsmidler</b>			
Tomter, bygninger og annen fast eiendom		113 069 227	114 665 818
Maskiner, anlegg, driftsløsøre, inventar mv.		57 318 710	68 000 666
Leasede driftsmidler		17 907 991	12 521 611
<b>Sum varige driftsmidler</b>		<b>188 295 928</b>	<b>195 188 095</b>
<b>Sum anleggsmidler</b>		<b>188 295 928</b>	<b>195 188 095</b>
<b>Omløpsmidler</b>			
<b>Varer</b>			
Varer		39 037 421	38 186 302
<b>Sum varer</b>		<b>39 037 421</b>	<b>38 186 302</b>
<b>Fordringer</b>			
Kundefordringer		22 321 174	27 639 764
Andre fordringer		6 772 030	3 210 934
<b>Sum fordringer</b>		<b>29 093 204</b>	<b>30 850 698</b>
<b>Bankinnskudd, kontanter og lignende</b>			
Bankinnskudd, kontanter og lignende		14 763 080	6 689 502
<b>Sum bankinnskudd, kontanter og lignende</b>		<b>14 763 080</b>	<b>6 689 502</b>
<b>Sum omløpsmidler</b>		<b>82 893 705</b>	<b>75 726 502</b>
<b>SUM EIENDELER</b>		<b>271 189 633</b>	<b>270 914 597</b>
<b>BALANSE - EGENKAPITAL OG GJELD</b>			
<b>Egenkapital</b>			
<b>Innskutt egenkapital</b>			
Selskapskapital		18 511 260	18 511 260
Overkurs		61 722 644	61 722 644
Annen innskutt egenkapital		45 694 460	45 694 460
<b>Sum innskutt egenkapital</b>		<b>125 928 364</b>	<b>125 928 364</b>
<b>Opptjent egenkapital</b>			



Annen egenkapital	16 560 025	12 313 982
<b>Sum opptjent egenkapital</b>	<b>16 560 025</b>	<b>12 313 982</b>
<b>Sum egenkapital</b>	<b>142 488 389</b>	<b>138 242 346</b>
<b>Gjeld</b>		
<b>Langsiktig gjeld</b>		
Utsatt skatt	2 779 336	4 295 828
Andre avsetninger for forpliktelser	2 318 500	2 318 500
<b>Sum avsetninger for forpliktelser</b>	<b>5 097 836</b>	<b>6 614 328</b>
<b>Annen langsiktig gjeld</b>		
Leasing forliktelse	17 642 219	12 474 208
Øvrig langsiktig gjeld	62 541 665	67 308 333
<b>Sum annen langsiktig gjeld</b>	<b>80 183 884</b>	<b>79 782 541</b>
<b>Sum langsiktig gjeld</b>	<b>85 281 720</b>	<b>86 396 869</b>
<b>Kortsiktig gjeld</b>		
Leverandørgjeld	11 669 703	13 706 459
Betalbar skatt	5 583 231	4 686 047
Skyldige offentlige avgifter	5 424 112	5 743 725
Utbytte	10 000 000	16 000 000
Annen kortsiktig gjeld	10 742 479	6 139 151
<b>Sum kortsiktig gjeld</b>	<b>43 419 525</b>	<b>46 275 382</b>
<b>Sum gjeld</b>	<b>128 701 245</b>	<b>132 672 251</b>
<b>SUM EGENKAPITAL OG GJELD</b>	<b>271 189 634</b>	<b>270 914 597</b>



Organisasjonsnr: 938 737 797  
STANGE GRUPPEN AS

NOTEOPPLYSNINGER - SELSKAP - alle poster oppgitt i hele tall

## Note

Antall årsverk i regnskapsåret  
6.00

<u>Sum</u>	<u>Beløp</u>
<u>Balanseført verdi 31.12.</u>	<u>Varige driftsmidler Immaterielle eiend.</u>

## Konsernregnskap

Morselskapet sitt navn

Forretningskontor for morselskapet

## Begrunnelse for at datterselskap er utelatt fra konsolideringen

<u>Samlet beløp - tilknyttet selskap</u>	<u>Årets</u>	<u>Fjorårets</u>
--	--------------	------------------

<u>Samlet beløp - foretak i samme konsern</u>	<u>Årets</u>	<u>Fjorårets</u>
---	--------------	------------------

<u>Samlet beløp - foretak i samme konsern</u>	<u>Årets</u>	<u>Fjorårets</u>
---	--------------	------------------

<u>Samlet beløp - felles kontrollert virksomhet</u>	<u>Årets</u>	<u>Fjorårets</u>
---	--------------	------------------

<u>Pantstillelse</u>	<u>Beløp</u>
----------------------	--------------

<u>Beholdning av egne aksjer</u>	<u>Antall</u>	<u>Pålydende</u>	<u>Andel av aksjek.</u>
----------------------------------	---------------	------------------	-------------------------



Organisasjonsnr: 938 737 797  
STANGE GRUPPEN AS

NOTEOPPLYSNINGER - KONSERN

- alle poster oppgitt i hele tall



**Konsernregnskap**

**Stange Gruppen AS**

**2022**



**STANGE GRUPPEN AS  
ÅRSBERETNING 2022**

**Virksomhet**

Selskapet er morselskap i konsernet og yter tjenester i form av ledelse og administrasjon til øvrige selskaper i konsernet.

Konsernet omfatter følgende selskaper ved utgangen av 2022:

Stange Gruppen AS  
Stange Betong AS  
Svelviksand AS  
Stange Eiendom AS  
AS Hoff Sandtak  
Stange Industri AS  
Einar Stange AS  
Adda Byggkjemi AS  
Adda Eiendom AS

Stange Gruppen AS er morselskap for de øvrige selskapene i konsernet.

Svelviksand AS utvinner sand og stein, og har virksomhet på Verket i Asker kommune. Selskapet driver også sandutsalg på havnen i Tønsberg.

Stange Betong AS har ikke aktiv drift.

Stange Eiendom AS eier og utvikler tomter i Nesodden, Tønsberg og Ringerike kommune.

AS Hoff Sandtak eier et større tomteområde i Hurum Kommune hvor det drives masseuttak, samt utleie.

Stange Industri AS driver produksjon og pakking av sand- og mørtelprodukter, samt utvinner sand og stein på Kilemoen i Ringerike kommune.

Einar Stange AS driver handel med byggevarer spesielt rettet mot murfaget.

Adda Byggkjemi AS driver produksjon av ulike mørtel- og kjemiprodukter i Drammen kommune.

Adda Eiendom AS eier og leier ut et bygg i Drammen kommune

Konsernet har hovedkontor i Drammen.

**Årsregnskapet for Stange Gruppen AS (morselskapet)**

Årsregnskapet er basert på en forutsetning om fortsatt drift, og det bekreftes at denne forutsetningen er tilstede. Årsregnskapet for 2022 viser et driftsunderskudd på kr 515.608. Årsregnskapet er gjort opp med et overskudd etter skatt på



kr 19.003.625. Årets resultat foreslås overført som følger:

Årets overskudd	19.003.625
Avsatt til utbytte	- 10.000.000
Avsatt til annen egenkapital	9.003.625

Egenkapitalen utgjør ved årets slutt NOK 203.948.650 tilsvarende ca. 76 %.

Styret anser at resultatregnskapet og balansen gir tilstrekkelig informasjon om selskapets stilling ved årsskiftet.

### Arbeidsmiljø

Morselskapet hadde ved årets slutt 7 ansatte, hvorav 3 var kvinner og fire menn. Styret anser arbeidsmiljøet i selskapet for å være godt. Det er ikke gjort spesielle tiltak for å fremme likestillingen i selskapet. Sykefraværet har vært på 1% i 2022. Det har i 2022 ikke vært alvorlige ulykker i selskapet.

Det er ikke tegnet ansvarsforsikring for styrets medlemmer og daglig leder.

### Årsregnskap for Stange Gruppen konsern

Årsregnskapet er basert på en forutsetning om fortsatt drift, og det bekreftes at denne forutsetningen er tilstede.

Årsregnskapet for konsernet 2022 viser et driftsresultat på NOK 20.733.896 og et overskudd på NOK 14.246.041 etter skatt.

Egenkapitalen utgjør ved årets slutt NOK 142.488.390 tilsvarende ca. 52 %. Styret anser at resultatregnskapet og balansen gir tilstrekkelig informasjon om selskapets stilling ved årsskiftet.

### Aksjekapital og aksjonærforhold

Konsernet hadde ved årets utgang 4 aksjonærer:

Martine Stange	8.003	A-aksjer à kr. 10,00	totalt NOK	80.030
Mons Stange	8.003	A-aksjer à kr. 10,00	totalt NOK	80.030
Mesco AS	917.560	B-aksjer à kr. 10,00	totalt NOK	9.175.600
Hulda AS	917.560	B-aksjer à kr. 10,00	totalt NOK	9.175.600
Sum	1.851.126	aksjer à kr. 10,00	totalt NOK	18.511.260

### Arbeidsmiljø

Konsernet hadde ved årets slutt 67 ansatte, hvorav 14 var kvinner og 53 menn. Selskapets styre består av 1 kvinne og 2 menn. Styret anser arbeidsmiljøet i selskapet for å være godt. Det er ikke gjort spesielle tiltak for å fremme likestillingen i konsernet. Arbeidsmiljøet er tilfredsstillende og sykefraværet har vært ca. 11 % i 2022, og kan forklares ved langtidssykdom. Det har ikke vært alvorlige arbeidsulykker i 2022.



#### **Ytre miljø**

Konsernets forurensning til det ytre miljø begrenser seg til støy og støv i forbindelse med utvinning av sand og grus. Forurensningen til det ytre miljø er innenfor akseptable rammer. Det er ingen forurensning til vann eller sjø.

#### **Forskning og Utvikling**

Konsernet har ingen pågående forsknings- og utviklingsprosjekter.

#### **Konsernets stilling**

Konsernet har god likviditet og positiv kontantstrøm. Større investeringer er finansiert ved langsiktige lån og leasing, og konsernet har også tilgang på både kort- og langsiktig kapital ved behov. Alt salg skjer på kreditt, og konsernet har rutiner for kredittsjekk av nye og eksisterende kunder. Konsernet har noen få, store kunder som står for en høy andel av omsetningen. Samlet tap de siste 3 år har vært lave, og det er gjort vurderinger og avsetninger for tapsutsatte fordringer ved regnskapsårets slutt.

#### **Marked**

Konsernet driver i hovedsak innenfor bygg og anleggsbransjen og vil nødvendigvis påvirkes av konjunktorene i bransjen.


#### **Åpenhetsloven**

Det er gjennomført aktsomhetsvurderinger etter Åpenhetsloven §4, for mer informasjon viser vi til vår redegjørelse som er tilgjengelig på våre nettsider.


#### **Annet og forhold inntruffet etter balansedagen**

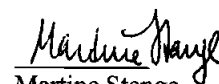
Styret kjenner ikke til forhold inntruffet etter balansedagen som er viktig for å bedømme dets stilling eller resultat og som ikke fremgår av årsregnskapet med noter.

Kragerø, 14. juni 2023

  
Øyvind Kaspersen  
Styreleder

  
Mons Stange  
Styremedlem

  
Stig Kjetil Skarbø  
Daglig leder

  
Martine Stange  
Styremedlem

**Konsernregnskap  
Stange Gruppen AS  
Resultatregnskap**

MORSELSKAP				KONSERN	
2021	2022	NOTE	DRIFTSINNETEKTER OG DRIFTSKOSTNADER	2022	2021
0	0	2	Salgsinntekt	257 894 968	235 738 190
0	0		Leieinntekter	2 679 587	1 630 905
0	0		Gevinst salg driftsmidler	177 776	893 499
<u>14 072 900</u>	<u>14 688 097</u>	2	Annen driftsinntekt	<u>1 224 175</u>	<u>350 727</u>
<u>14 072 900</u>	<u>14 688 097</u>		Sum driftsinntekter	<u>261 976 506</u>	<u>238 613 321</u>
0	0		Varekostnad	111 907 823	100 211 042
9 858 512	10 809 352	3,4	Lønnskostnad	56 282 083	53 831 009
979 186	1 014 135	5,6	Avskrivning på varige driftsmidler	23 348 825	23 943 023
<u>3 224 756</u>	<u>3 380 218</u>	3	Annen driftskostnad	<u>49 663 878</u>	<u>42 533 228</u>
<u>14 062 454</u>	<u>15 203 705</u>		Sum driftskostnader	<u>241 202 611</u>	<u>220 518 303</u>
<u>10 446</u>	<u>-515 608</u>		Driftsresultat	<u>20 773 896</u>	<u>18 095 018</u>
			FINANSINNETEKTER OG FINANSKOSTNADER		
989 767	1 730 652		Renteinntekter	2 249 884	1 065 209
22 750 254	26 032 697	14	Inntekt på investering i datterselskap	0	0
0	0	16	Annen finansinntekt	0	2 289
<u>23 740 021</u>	<u>27 763 349</u>		Sum finansinntekter	<u>2 249 884</u>	<u>1 067 498</u>
279 111	1 064 985		Rentekostnader	3 693 164	1 880 963
2 589 258	1 158 406		Nedskrivning av finansielle eiendeler	0	0
<u>157 746</u>	<u>140 082</u>		Annen finanskostnad	<u>1 017 836</u>	<u>786 008</u>
<u>3 026 114</u>	<u>2 363 472</u>		Sum finanskostnader	<u>4 711 000</u>	<u>2 666 971</u>
<u>20 713 907</u>	<u>25 399 877</u>		Netto finansresultat	<u>-2 461 115</u>	<u>-1 599 472</u>
<u>20 724 353</u>	<u>24 884 269</u>		Årsresultat før skattekostnad	<u>18 312 781</u>	<u>16 495 546</u>
5 128 994	5 880 644	11	Skattekostnad	4 066 740	3 673 725
<u>15 595 359</u>	<u>19 003 625</u>		ÅRSRESULTAT	<u>14 246 041</u>	<u>12 821 821</u>
			Minoritetenes andel av årsresultatet	0	0
			Majoritetens andel av årsresultatet	<u>14 246 041</u>	<u>12 821 821</u>
			OVERFØRINGER		
0	9 003 625	10	Avsatt til annen egenkapital		
-404 641	0	10	Overført fra annen egenkapital		
<u>16 000 000</u>	<u>10 000 000</u>	10	Foreslått utbytte		
<u>15 595 359</u>	<u>19 003 625</u>		Sum overføringer		



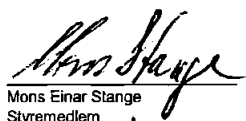
**Konsernregnskap**  
**Stange Gruppen AS**  
**Balanse pr 31. desember**


MORSELSKAP				KONSERN	
2021	2022	NOTE	EIENDELER	2022	2021
			<b>Anleggsmidler</b>		
			<b>Immaterielle eiendeler</b>		
29 767	119 936	11	Utsatt skattefordel	0	0
<u>29 767</u>	<u>119 936</u>		<b>Sum immaterielle eiendeler</b>	<u>0</u>	<u>0</u>
			<b>Varige driftsmidler</b>		
0	0	6,13	Tomter, bygninger og annen fast eiendom	113 069 227	114 665 818
4 420 349	3 149 427	6,13	Maskiner, anlegg, driftsløsøre, inventar mv.	57 318 710	68 000 666
0	0	6,13	Leasede driftsmidler	17 907 991	12 521 611
<u>4 420 349</u>	<u>3 149 427</u>		<b>Sum varige driftsmidler</b>	<u>188 295 930</u>	<u>195 188 097</u>
			<b>Finansielle anleggsmidler</b>		
163 924 717	163 994 942	8	Investering i datterselskap	0	0
<u>163 924 717</u>	<u>163 994 942</u>		<b>Sum finansielle anleggsmidler</b>	<u>0</u>	<u>0</u>
<u>168 374 833</u>	<u>167 264 305</u>		<b>Sum anleggsmidler</b>	<u>188 295 930</u>	<u>195 188 097</u>
			<b>Omløpsmidler</b>		
0	0	7,13	<b>Varer</b>	39 037 421	38 186 302
			<b>Fordringer</b>		
0	0	13	Kundefordringer	22 321 174	27 639 764
79 814 567	90 199 504	14	Fordring konsernselskaper	0	0
579 308	434 536		Andre fordringer	6 772 030	3 210 934
<u>80 393 875</u>	<u>90 634 040</u>		<b>Sum fordringer</b>	<u>29 093 204</u>	<u>30 850 698</u>
<u>1 534 284</u>	<u>9 523 729</u>	15	Bankinnskudd, kontanter og lignende	14 763 080	6 689 502
<u>81 928 159</u>	<u>100 157 769</u>		<b>Sum omløpsmidler</b>	<u>82 893 704</u>	<u>75 726 501</u>
<u>250 302 992</u>	<u>267 422 074</u>		<b>SUM EIENDELER</b>	<u>271 189 634</u>	<u>270 914 598</u>




**Konsernregnskap  
Stange Gruppen AS  
Balanse pr 31. desember**


2021	2022	NOTE	EGENKAPITAL OG GJELD	2022	2021
			<b>Egenkapital</b>		
			<b>Innskutt egenkapital</b>		
18 511 260	18 511 260	9,10	Selskapskapital	18 511 260	18 511 260
61 722 644	61 722 644	10	Overkurs	61 722 644	61 722 644
45 694 460	45 694 460	10	Annen innskutt egenkapital	45 694 460	45 694 460
<u>125 928 364</u>	<u>125 928 364</u>		<b>Sum innskutt egenkapital</b>	<u>125 928 364</u>	<u>125 928 364</u>
			<b>Opptjent egenkapital</b>		
69 016 662	78 020 286	10	Annen egenkapital	16 560 025	12 313 982
<u>69 016 662</u>	<u>78 020 286</u>		<b>Sum opptjent egenkapital</b>	<u>16 560 025</u>	<u>12 313 982</u>
<b>194 945 026</b>	<b>203 948 650</b>		<b>Sum egenkapital</b>	<b>142 488 390</b>	<b>138 242 347</b>
			<b>Gjeld</b>		
			<b>Avsetning for forpliktelser</b>		
0	0	11	Utsatt skatt	2 779 336	4 295 828
0	0		Andre avsetninger for forpliktelser	2 318 500	2 318 500
<u>0</u>	<u>0</u>		<b>Sum avsetninger for forpliktelser</b>	<u>5 097 836</u>	<u>6 614 328</u>
			<b>Annen langsiktig gjeld</b>		
0	0	12,13	Leasing forpliktelse	17 642 219	12 474 208
0	0	12,13	Øvrig langsiktig gjeld	62 541 665	67 308 333
<u>0</u>	<u>0</u>		<b>Sum annen langsiktig gjeld</b>	<u>80 183 884</u>	<u>79 782 541</u>
			<b>Kortsiktig gjeld</b>		
348 984	369 768		Leverandørgjeld	11 669 703	13 706 459
4 686 047	5 583 231	11	Betalbar skatt	5 583 231	4 686 047
832 019	776 129		Skyldige offentlige avgifter	5 424 112	5 743 725
32 613 599	42 358 402	14	Gjeld til selskap i samme konsern	0	0
16 000 000	10 000 000	10	Avsatt utbytte	10 000 000	16 000 000
877 316	4 385 893		Annen kortsiktig gjeld	10 742 479	6 139 151
<u>55 357 965</u>	<u>63 473 423</u>		<b>Sum kortsiktig gjeld</b>	<u>43 419 523</u>	<u>46 275 382</u>
<b>55 357 966</b>	<b>63 473 424</b>		<b>Sum gjeld</b>	<b>128 701 244</b>	<b>132 672 251</b>
<b>250 302 992</b>	<b>267 422 074</b>		<b>SUM EGENKAPITAL OG GJELD</b>	<b>271 189 634</b>	<b>270 914 598</b>

  
Mons Einar Stange  
Styremedlem

  
Martine Stange  
Styremedlem

Drammen, 14. juni 2023  
for Stange Gruppen AS

  
Øyvind Kaspersen  
Styrets leder

  
Stig Kjetil Skarbø  
Daglig leder



## Konsernregnskap Stange Gruppen AS Noter til regnskapet 2022

### Note 1 Regnskapsprinsipper

Årsregnskapet er satt opp i samsvar med regnskapslovens bestemmelser og god regnskapskikk.

#### Konsolidering

Konsernregnskapet omfatter morselskapet Stange Gruppen AS med datterselskaper. Konsernregnskapet er utarbeidet som om konsernet var en økonomisk enhet. Transaksjoner og mellomværende mellom selskapene i konsernet er eliminert. Konsernregnskapet er utarbeidet etter ensartede prinsipper, ved at datterselskapene følger de samme regnskapsprinsipper som morselskapet.

#### Følgende datterselskaper inngår i selskapets konsernregnskap:

Stange Betong AS, org.nr. 919 662 506, Amtmand Bangs gate 7, 3019 Drammen	100 %
Svelviksand AS, org.nr. 916 464 614, Fjordveien 21 B, 3490 Klokkekarstua	100 %
Stange Eiendom AS, org.nr. 942 805 985, Amtmand Bangs gate 7, 3019 Drammen	100 %
AS Hoff Sandtak, org.nr. 923 271 074, Amtmand Bangs gate 7, 3019 Drammen	100 %
Stange Industri AS, org.nr. 994 522 779, Amtmand Bangs gate 7, 3019 Drammen	100 %
Einar Stange AS, org.nr. 925 799 351, Professor Birkelands vei 31, 1081 Oslo	100 %
Adda Byggkjøli AS, org.nr. 968 272 551, Gråterudveien 26, 3036 Drammen	100 %
Adda Eiendom AS, org. nr. 921 967 055, Amtmand Bangs gate 7, 3019 Drammen	100 %

#### Datterselskaper

Datterselskapene vurderes etter kostmetoden i selskapsregnskapet, dog justert for oppskrivning før 1999. Utbytte og andre utdelinger inntektsføres samme år som de er avsatt i datterselskapene. Utdelinger som overskriger oppjønt resultat i eierperioden føres som reduksjon av investeringen.

#### Salgsinntekter

Inntektsføring ved salg av varer skjer på leveringstidspunktet. Tjenester inntektsføres i takt med utførelsen. Leieinntekter inntektsføres i henhold til kontrakt.

#### Klassifisering og vurdering av balanseposter

Omløpsmidler og kortsiktig gjeld omfatter poster som forfaller til betaling innen ett år etter balansedagen, samt poster som knytter seg til varekretsløpet. Øvrige poster er klassifisert som anleggsmidler / langsiktig gjeld.

Omløpsmidler vurderes til laveste av anskaffelseskost og virkelig verdi. Kortsiktig gjeld balanseføres til nominelt beløp på oppkjøpstidspunktet.

Anleggsmidler vurderes til anskaffelseskost, men nedskrives til virkelig verdi dersom verdifallet ikke forventes å være forbigående. Langsiktig gjeld balanseføres til nominelt beløp på etableringstidspunktet.

#### Varebeholdninger

Lager av innkjøpte varer er verdsatt til laveste av anskaffelseskost og virkelig verdi. Prosjekter under arbeid er vurdert etter prinsippet om løpende avregning med fortløpende.

#### Fordringer

Kundefordringer og andre fordringer er oppført i balansen til pålydende etter fradrag for avsetning til forventet tap. Avsetning til tap gjøres på grunnlag av individuelle vurderinger av de enkelte fordringene. I tillegg gjøres det for øvrige kundefordringer en spesifisert avsetning for å dekke antatt tap.

#### Valuta

Pengeposter i utenlandsk valuta er vurdert etter kursen ved regnskapsårets slutt.

#### Kortsiktig plasseringer

Kortsiktige plasseringer (aksjer og andeler vurdert som omløpsmidler) vurderes til laveste av anskaffelseskost og virkelig verdi på balansedagen. Mottatt utbytte og andre utdelinger fra selskapene inntektsføres som annen finansinntekt.

#### Varige driftsmidler

Varige driftsmidler balanseføres og avskrives over driftsmidlets forventede levetid. Direkte vedlikehold av driftsmidler kostnadsføres løpende under driftskostnader, mens påkostninger eller forbedringer tillegges driftsmidlets kostpris og avskrives i takt med driftsmidlet. Dersom gjenvinnbart beløp av driftsmiddelet er lavere enn balanseført verdi, foretas nedskrivning til gjenvinnbart beløp. Gjenvinnbart beløp er det høyeste av netto salgsverdi og verdi i bruk. Verdi i bruk er nåverdien av de fremtidige kontantstrømmene som eiendelen vil generere.

#### Skatt

Skattekostnaden i resultatregnskapet omfatter både periodens betalbare skatt og endring i utsatt skatt. Utsatt skatt er beregnet med 22% på grunnlag av de midlertidige forskjeller som eksisterer mellom regnskapsmessige og skattemessige verdier, samt skattemessig underskudd til fremføring ved utgangen av regnskapsåret. Skatteøkende og skattereduserende midlertidige forskjeller som reverserer eller kan reverseres i samme periode er utlignet. Netto utsatt skatt skattefordel balanseføres i den grad det er sannsynlig at denne kan utnyttes.

**Kontantstrømoppstilling**

Kontantstrømoppstilling er utarbeidet etter den indirekte metode. Kontanter og kontantekvivalenter omfatter kontanter, bankinnskudd og andre kortsiktige, likvide plasseringer.

**Bruk av estimater**

Utarbeidelsen av årsregnskapet i henhold til god regnskapskikk forutsetter at ledelsen benytter estimater og forutsetninger som påvirker resultatregnskapet og verdsettelsen av eiendeler og gjeld, samt opplysninger om usikre eiendeler og forpliktelser på balansedagen. Beløpene tap som er sannsynlige og kvantifiserbare, kostnadsføres løpende.



## Note 2 Salgsinntekt

Morselskap	2022		2021		
	2020	2022	2021	2021	
	0	0	Salg og frakt av sand	64 385 810	53 475 344
	0	0	Salg/produksjon og frakt av mørtel	128 926 010	121 960 951
	0	0	Salg av byggevarer	64 583 148	60 301 895
	0	0	<b>Sum salgsinntekt</b>	<b>257 894 968</b>	<b>235 738 190</b>

I morselskapet er det inntektsført kr. 14 688 097 som gjelder fakturering av konsernadministrasjon til datterselskapene i konsernet.

## Note 3 Lønnskostnad, antall ansatte, godtgjørelser, lån til ansatte mm

### Lønnskostnad

Morselskap	2022		2021		
	2021	2022	2021	2021	
	7 358 774	7 999 625	Lønn	42 587 410	40 303 082
	1 260 785	1 364 820	Folketrygdavgift	6 688 572	6 233 354
	774 287	871 019	Pensjonskostnader	2 550 882	2 410 580
	252 000	252 000	Innleide vikarer	2 264 529	3 001 766
	125 000	125 000	Styrehonorer	125 000	125 000
	87 686	198 888	Andre ytelser	2 065 689	1 757 230
	<b>9 858 312</b>	<b>10 809 352</b>	<b>Sum</b>	<b>56 282 083</b>	<b>63 831 009</b>

8	6	Antall årsværk sysselsatt i regnskapsåret	70	68
---	---	---	----	----

Ytelser til ledende personer	Styrehonorer	Lønn og pensjon	Annen godtgjørelse
Daglig leder/	0	2 245 355	260 993
Lønn og styrehonorer styreleder**	125 000	954 878	69 871

\*\*Styreleder er den eneste i styret som mottar styrehonorer. I tillegg mottar han lønn for arbeid som utføres for Stange Gruppen AS.

### Lån og sikkerhetstilfelle til ledende personer:

Selskapet og konsernet har ikke stillet lån eller sikkerhet for ansatte, ledende personer eller styret.

### Revisor

Godtgjørelse til morselskapets og konsernets revisor Deloitte AS fordeler seg slik (alle tall eks mva):

Morselskap	2022		2021		
	2021	2022	2021	2021	
	91 365	99 584	Lovpålagt revisjon	479 712	394 280
	39 365	41 333	Regnskapsteknisk bistand	102 007	97 149
	12 614	13 245	Skatterådgivning	63 985	60 939
	3 500	249	Annen bistand	2 575	7 000
	<b>146 844</b>	<b>154 411</b>	<b>SUM</b>	<b>648 279</b>	<b>559 368</b>

## Note 4 Pensjonskostnader, -midler og -forpliktelser

Foretaket er pliktig til å ha tjenestepensjonsordning etter lov om obligatorisk tjenestepensjon, og har pensjonsordning som tilfredsstiller kravene i denne loven.

### Konsernet

Den siste avtalen om ytelsespensjon ble avsluttet i 2019. Alle selskapene i konsernet har nå kun innskuddspensjonsordning.



## Note 5 Immaterielle eiendeler

### Konsernet

2020 var siste år med avskrivning av ervervet goodwill.

## Note 6 Varige driftsmidler

Morselskap	Biler og driftsløsere	SUM
Anskaffelseskost 01.01.22	6 542 343	6 542 343
Tilgang	102 267	102 267
Avgang	-565 000	-565 000
<b>Anskaffelseskost 31.12.22</b>	<b>6 179 610</b>	<b>6 179 610</b>
Akk. avskrivninger 31.12.22	3 236 130	3 236 130
Avgang akkumulerte avskrivninger	-205 946	0
Netto akk. og rev. nedskrivninger 31.12.22	0	0
Akk. avskr., nedskr. og rev. nedskrivninger 31.12.22	3 030 184	3 030 184
<b>Bokført verdi pr. 31.12.22</b>	<b>3 149 427</b>	<b>3 149 427</b>
Årets avskrivninger	1 014 135	
Økonomisk levetid	3 - 5 år	
Avskrivningsplan	Lineær	

### Konsern

	Bygninger og tomter	Merverdi aksjer	Maskiner, anlegg, inventar etc	Leasete driftsmidler	SUM
Anskaffelseskost 01.01.22	153 875 441	203 652 258	250 321 614	59 143 300	666 992 613
Tilgang	5 461 023	0	3 578 512	9 633 702	17 673 236
Avgang	0	0	-2 118 270	0	-2 118 270
Oppskrevet før 01.01.22	12 095 591	0	0	0	12 095 591
<b>Anskaffelseskost 31.12.22</b>	<b>171 432 055</b>	<b>203 652 258</b>	<b>251 781 856</b>	<b>67 777 002</b>	<b>694 643 171</b>
Akk. avskrivninger 31.12.22	58 362 827	203 652 258	194 463 146	49 869 009	506 347 240
Netto akk. og rev. nedskrivninger 31.12.22	0	0	0	0	0
Akk. avskr., nedskr. og rev. nedskrivninger 31.12.22	58 362 827	203 652 258	194 463 146	49 869 009	506 347 240
<b>Bokført verdi pr. 31.12.22</b>	<b>113 069 227</b>	<b>0</b>	<b>57 318 710</b>	<b>17 907 993</b>	<b>188 295 930</b>
Årets avskrivninger	7 057 613	0	13 043 893	3 247 322	23 348 828
Økonomisk levetid	10 - 50 år	20 år	3 - 10 år	5 - 10 år	
Avskrivningsplan	Lineær	Lineær	Lineær	Lineær	

## Note 7 Varer

Morselskap		Konsern	
2021	2022	2022	2021
0	0	3 638 324	4 178 783
0	0	29 613 449	26 816 968
0	0	5 785 648	7 190 551
0	0	<b>39 037 421</b>	<b>38 186 302</b>
			Sum



## Note 8 Datterselskap, tilknyttet selskap m.v.

Firma	Ansk-tidspunkt	Konsolidert (ja/nei)	Forretnings-kontor	Stemme-andel	Eier-andel
Svelviksand AS	1985	ja	Verket i Hurum	100 %	100 %
Stange Betong AS	1985	ja	Drammen	100 %	100 %
Stange Eiendom AS	31.05.2007	ja	Drammen	100 %	100 %
AS Hoff Sandtek	01.01.2009	ja	Klokkarslua	100 %	100 %
Einar Stange AS	31.12.2012	ja	Oslo	100 %	100 %
Stange Industri AS	26.08.2009	ja	Klokkarslua	100 %	100 %
Adda Byggkjønn AS	18.11.2015	ja	Drammen	100 %	100 %
Adda Eiendom AS	20.12.2018	ja	Drammen	100 %	100 %

Firma	Bokført Verdi	Egenkapital i følge siste årsregnskap	Årsresultat i følge siste årsregnskap
Svelviksand AS	57 055 579	21 374 980	13 262 420
Stange Betong AS	900 000	900 000	-137 624
Stange Eiendom AS	15 219 360	8 243 521	589 351
AS Hoff Sandtek	28 547 447	13 857 836	2 810 821
Einar Stange AS	10 738 131	6 762 993	-133 200
Stange Industri AS	31 598 820	7 129 775	-987 924
Adda Byggkjønn AS	8 294 507	6 294 507	-951 326
Adda Eiendom AS	11 641 098	6 123 017	110 968
<b>Sum</b>	<b>163 994 942</b>		

## Note 9 Aksjekapital og aksjonærinformasjon

Aksjekapitalen i selskapet pr 31.12.22 består av følgende aksjeklasser:

	Antall	Pålydende verdi	Bokført verdi
A-aksjer	16 006	10	160 060
B-aksjer	1 835 120	10	18 351 200
<b>Sum</b>	<b>1 851 126</b>		<b>18 511 260</b>

### Eierstruktur

De største aksjonærene i selskapet pr 31.12.22 var:

	A-aksjer	B-aksjer	Sum	Eier-andel	Stemme-andel
Mons Stange	8 003	0	8 003	0 %	50 %
Martine Stange	8 003	0	8 003	0 %	50 %
Mesco AS, tilknyttet Mons Stange	0	917 560	917 560	50 %	0 %
Hulda AS, tilknyttet Martine Stange	0	917 560	917 560	50 %	0 %
<b>Totalt antall aksjer</b>	<b>16 006</b>	<b>1 835 120</b>	<b>1 851 126</b>	<b>100 %</b>	<b>100 %</b>

## Note 10 Egenkapital

### Morselskap

	Aksje-kapital	Overkurs	Annen innskutt egenkapital	Annen egenkapital	Sum egenkapital
Egenkapital 01.01.22	18 511 260	61 722 644	45 694 460	69 016 662	194 945 026
<u>Årets endring i egenkapital:</u>					
Årets resultat				19 003 625	19 003 625
Årsalt utbytte				-10 000 000	-10 000 000
<b>Egenkapital 31.12.22</b>	<b>18 511 260</b>	<b>61 722 644</b>	<b>45 694 460</b>	<b>78 020 287</b>	<b>203 948 650</b>

### Konsern

	Aksje-kapital	Overkurs	Annen innskutt egenkapital	Annen egenkapital	Sum egenkapital
Egenkapital 01.01.22	18 511 260	61 722 644	45 694 460	12 313 982	138 242 347
<u>Årets endring i egenkapital:</u>					
Årets resultat				14 246 041	14 246 041
Årsalt utbytte				-10 000 000	-10 000 000
<b>Egenkapital 31.12.22</b>	<b>18 511 260</b>	<b>61 722 644</b>	<b>45 694 460</b>	<b>16 560 026</b>	<b>142 488 390</b>



## Note 11 Skattekostnad

Morselskap		Årets skattekostnad fremkommer slik:		Konsern	
2021	2022	2022	2022	2021	2021
4 686 047	5 583 231	Betalbar skatt	5 583 231	4 686 047	
472 714	387 582	Skattevirkning av ytt konsernbidrag	0	0	
-29 767	-90 169	Endring i utsatt skatt	-1 516 492	-1 012 323	
5 128 994	5 880 644	Skattekostnad	4 066 740	3 673 725	

Morselskap		Betalbar skatt i balansen		Konsern	
2021	2022	2022	2022	2021	2021
5 158 761	5 970 813	Årets betalbare skattekostnad	5 583 231	4 686 047	
-472 714	-387 582	Skatt på avgitt/mottatt konsernbidrag	0	0	
4 686 047	5 583 231	Betalbar skatt i balansen	5 583 231	4 686 047	

Morselskap		Avstemming fra nominell til faktisk skattesats		Konsern	
2021	2022	2022	2022	2021	2021
20 724 353	24 884 269	Årsresultat før skatt	18 312 781	18 493 546	
4 559 358	5 474 539	Forventet inntektskatt etter nominell skattesats	4 028 812	3 629 020	
569 636	406 105	Skatteeffekten av følgende poster:			
0	0	Andre ikke fradragsberettigede kostnader	-42 520	-35 743	
0	0	Skatteeffekt av avskrivning merværdi	80 448	80 448	
5 128 994	5 880 644	Skattekostnad	4 066 740	3 673 725	
25 %	24 %	Effektiv skattesats	22 %	22 %	

### Morselskap

Spesifikasjon av skatteeffekten av midlertidige forskjeller og underskudd til framføring:

	2022		2021	
	Fordel	Forpliktelse	Fordel	Forpliktelse
Driftsmidler	545 164	0	135 303	-
Pensjoner	0	0	0	0
Sum	545 164	0	135 303	0
Ikke balanseført utsatt skattefordel	0	0	0	0
Netto utsatt forpl./i balansen (22%)	119 836		29 767	

### Konsern

Spesifikasjon av skatteeffekten av midlertidige forskjeller og underskudd til framføring:

	2022		2021	
	Fordel	Forpliktelse	Fordel	Forpliktelse
Driftsmidler	0	10 154 043	0	15 182 107
Gevnst og løpskonto	0	3 609 204	0	4 537 269
Fordringer	91 414	0	94 846	0
Forpliktelser	2 318 500	0	2 408 500	0
Vareleger	0	1 280 017	0	2 324 955
Pensjoner	0	0	0	0
Andre forskjeller	0	0	14 492	0
Sum	2 409 914	15 043 264	2 517 838	22 044 331
Netto utsatt skatt / (-skattefordel)	0	12 633 360	0	19 526 483
Netto grunnlag utsatt forpl./i balansen (22%)	0	2 778 337	0	4 295 828
Ikke balanseført utsatt skattefordel	0	0	0	0
Netto utsatt forpl./i balansen (22%)	0	2 778 336	0	4 295 828

## Note 12 Annen langsiktig gjeld

Morselskap		Andel gjeld som forfaller mer enn fem år etter regnskapsårets slutt:		Konsern	
2021	2022	2022	2022	2021	2021
0	0	Gjeld til kredittinstitusjoner	0	0	
0	0	Avsetning til opprydningskostnader	2 318 500	2 318 500	
0	0	Sum annen langsiktig gjeld	2 318 500	2 318 500	
		Avdragsplan leasing	0-1 år	2-5 år	5 år +
0	0	Balanseført leasing	4 840 612	11 439 787	1 361 810

Konsernet har latt opp lån i Nordea.

Lånet er latt opp med en rullerende kredittid på 3 år, lån og lånebetingelser reforhandles hvert tredje år.

Det er stilt krav om minimum 30% egenkapital på konsolidert nivå.



## Note 13 Pantstillelser og garantier m.v.

Morselskap	2021	2022	Bokført gjeld som er sikret ved pant o.l.:	2022	Konsern 2021
	0	0	Kassakreditt med ramme 20.000.000	0	0
	0	0	Gjeld til kredittinstitusjoner	62 541 665	67 308 333
	0	0	Leasingforpliktelser	17 842 219	12 474 208
	0	0	Sum	80 163 884	79 782 541

Morselskap	2021	2022	Bokført verdi av eiendeler stilt som sikkerhet for bokført gjeld	2022	Konsern 2021
	0	0	Varebeholdning	39 037 421	36 186 302
	0	0	Kundefordringer	22 321 174	27 639 764
	0	0	Tomter, bygninger mv.	113 069 227	114 665 818
	0	0	Driftsløsøre, inventar mv	57 318 710	68 000 666
	0	0	Leasede driftsmidler	17 907 991	12 521 611
	0	0	Totalt	249 654 523	281 014 181

Morselskapet Stange Gruppen AS har stillet en selvskyldnerkausjon for sine datterselskaper på inntil kr. 80 000 000,-

## Note 14 Transaksjoner og mellomværende med nærstående parter

Fordringer og gjeld mellom selskaper i konsernet:	2022	2021
Svelviksand AS, mottatt konsernbidrag	21 384 100	16 537 379
Svelviksand AS, kortsiktig fordring	963 074	0
Svelviksand AS, kortsiktig gjeld	-32 647 515	-21 359 253
Stange Betong AS, mottatt konsernbidrag	518 431	714 657
Stange Betong AS, kortsiktig gjeld	-1 482 717	-1 886 924
Stange Betong AS, avsatt konsernbidrag	-542 000	-492 090
Stange Eiendom AS, mottatt konsernbidrag	784 068	487 686
Stange Eiendom AS, kortsiktig fordring	273 843	-
Stange Eiendom AS, kortsiktig gjeld	-4 022 625	-3 598 051
Stange Industri AS, mottatt konsernbidrag	0	1 366 614
Stange Industri AS, kortsiktig fordring	48 067 710	38 208 047
Stange Industri AS, kortsiktig gjeld	-466 470	0
Einar Stange AS, mottatt konsernbidrag	0	561 863
Einar Stange AS, kortsiktig fordring	3 257 517	7 177 469
Einar Stange AS, kortsiktig gjeld	-183 988	-535 575
AS Hoff Sandtak, mottatt konsernbidrag	3 707 147	3 597 452
AS Hoff Sandtak, kortsiktig gjeld	-1 495 016	-1 590 073
Adda Byggkjemi AS, avsatt konsernbidrag	-111 275	-2 948 608
Adda Byggkjemi AS, kortsiktig fordring	10 767 691	10 918 936
Adda Eiendom AS, mottatt konsernbidrag	326 472	244 462
Adda Eiendom AS, kortsiktig fordring	129 449	0
Adda Eiendom AS, kortsiktig gjeld	-406 795	-203 025
<b>Netto kortsiktige fordringer (-) gjeld</b>	<b>48 841 103</b>	<b>47 208 967</b>

Morselskapet har i 2022 inntaktsført kr 26.032.697 i konsernbidrag fra datterselskapene. I tillegg er det mottatt konsernbidrag som er ført direkte mot investeringen med kr 667.521. Selskapet har avgitt konsernbidrag til datterselskap med kr 1.761.734. Morselskapet yler tjenester i form av ledelse og administrasjon til øvrige selskaper i konsernet. I 2022 er datterselskapene belastet med kr 14.688.097 i konsernadministrasjon.

## Note 15 Bankinnskudd

Bankinnskudd, kontanter o.l. omfatter bundne skattelekksmidler utgjør:

Morselskap	2021	2022	Bundne bankmidler	2022	Konsern 2021
	444 496	442 936	Skattelekk	1 716 266	1 738 901
	0	73 841	Andre bundne midler (hustelegaranti, depositum etc)	1 603 256	1 529 415
	444 496	516 777	SUM	3 319 522	3 268 316

**Konsernregnskap  
Stange Gruppen AS****Kontantstrømoppstilling**

MORSELSKAP			KONSERN	
2021	2022		2022	2021
<b>KONTANTSTRØMMER FRA OPERASJONELLE AKTIVITETER:</b>				
20 724 353	24 884 269	Årsresultat før skattekostnad	18 312 781	16 495 546
-9 268 358	-4 686 047	Periodens betalte skatt	-4 686 047	-9 268 358
979 186	1 014 135	Ordinære avskrivninger	23 348 826	23 943 023
-22 750 254	-26 032 697	Resultatandel investering i datterselskap	0	0
0	57 045	Tap/gevinst ved salg av anleggsmidler	-92 429	-893 499
2 589 258	1 158 406	Nedskrivning finansielle anleggsmidler	0	0
0	0	Endring i varer	-851 119	-8 409 766
0	0	Endring i kundefordringer	5 318 590	-386 934
-44 643	20 784	Endring i leverandørgjeld	-2 036 756	711 974
-133 660	3 597 468	Endring i andre omløpsmidler og andre gjeldsposter	722 625	-1 949 028
<b>-7 904 118</b>	<b>13 363</b>	<b>Netto kontantstrømmer fra operasjonelle aktiviteter</b>	<b>40 036 471</b>	<b>20 242 958</b>
<b>KONTANTSTRØMMER FRA INVESTERINGSAKTIVITETER:</b>				
0	302 000	Innbetalinger ved salg av varige driftsmidler	1 309 000	1 469 000
-1 154 964	-102 267	Utbetalinger ved kjøp av varige driftsmidler	-9 039 534	-18 696 759
<b>-1 154 964</b>	<b>199 733</b>	<b>Netto kontantstrøm fra investeringsaktiviteter</b>	<b>-7 730 534</b>	<b>-17 227 759</b>
<b>KONTANTSTRØMMER FRA FINANSIERINGSAKTIVITETER:</b>				
0	0	Utbetaling ved nedbetaling av leasingforpliktelse	-3 465 691	-2 302 324
0	0	Utbetalinger ved nedbetaling av langsiktig gjeld	-4 766 668	-4 191 667
0	0	Innbetalinger ved opptak av ny langsiktig gjeld	0	11 500 000
-36 174 523	3 706 935	Netto endring konsemmellomværende	0	0
0	0	Netto endring i kassekreditt	0	-11 359 014
-16 000 000	-16 000 000	Utbetalinger av utbytte	-16 000 000	-16 000 000
43 374 528	23 510 113	Innbetaling av konsembidrag	0	0
-1 896 512	-3 440 698	Utbetaling av konsembidrag	0	0
<b>-10 696 507</b>	<b>7 776 350</b>	<b>Netto kontantstrøm fra finansieringsaktiviteter</b>	<b>-24 232 359</b>	<b>-22 353 005</b>
-19 755 590	7 989 445	Netto endring i bankinnskudd, kontanter og lignende	8 073 578	-19 337 806
21 289 874	1 534 284	Beholdning av bankinnskudd, kontanter og lignende pr 01.01.	6 689 502	26 027 308
<b>1 534 284</b>	<b>9 523 729</b>	<b>Beholdning av bankinnskudd, kontanter og lignende pr 31.12.</b>	<b>14 763 080</b>	<b>6 689 502</b>



## Deloitte.

Deloitte AS  
Erik Børresens allé 2  
Postboks 2013 Strømsø  
NO-3003 Drammen  
Norway

Tel: +47 32 26 41 00  
www.deloitte.no

Til generalforsamlingen i Stange Gruppen AS

UAVHENGIG REVISORS BERETNING

### Konklusjon

Vi har revidert årsregnskapet for Stange Gruppen AS som består av:

- selskapsregnskapet, som består av balanse per 31. desember 2022, resultatregnskap og kontantstrømmoppstilling for regnskapsåret avsluttet per denne datoen og noter til årsregnskapet, herunder et sammendrag av viktige regnskapsprinsipper, og
- konsernregnskapet, som består av balanse per 31. desember 2022, resultatregnskap og kontantstrømmoppstilling for regnskapsåret avsluttet per denne datoen og noter til årsregnskapet, herunder et sammendrag av viktige regnskapsprinsipper.

Etter vår mening

- oppfyller årsregnskapet gjeldende lovkrav,
- gir selskapsregnskapet et rettviseende bilde av selskapets finansielle stilling per 31. desember 2022 og av dets resultater og kontantstrømmer for regnskapsåret avsluttet per denne datoen i samsvar med regnskapslovens regler og god regnskapsskikk i Norge, og
- gir konsernregnskapet et rettviseende bilde av konsernets finansielle stilling per 31. desember 2022 og av dets resultater og kontantstrømmer for regnskapsåret avsluttet per denne datoen i samsvar med regnskapslovens regler og god regnskapsskikk i Norge.

### Grunnlag for konklusjonen

Vi har gjennomført revisjonen i samsvar med International Standards on Auditing (ISA-ene). Våre oppgaver og plikter i henhold til disse standardene er beskrevet nedenfor under *Revisors oppgaver og plikter ved revisjonen av årsregnskapet*. Vi er uavhengige av selskapet og konsernet i samsvar med kravene i relevante lover og forskrifter i Norge og International Code of Ethics for Professional Accountants (inkludert internasjonale uavhengighetsstandarder) utstedt av International Ethics Standards Board for Accountants (IESBA-reglene), og vi har overholdt våre øvrige etiske forpliktelser i samsvar med disse kravene. Innhentet revisjonsbevis er etter vår vurdering tilstrekkelig og hensiktsmessig som grunnlag for vår konklusjon.

### Øvrig informasjon

Styret og daglig leder (ledelsen) er ansvarlige for informasjonen i årsberetningen. Øvrig informasjon omfatter informasjon i årsrapporten bortsett fra årsregnskapet og den tilhørende revisjonsberetningen. Vår konklusjon om årsregnskapet ovenfor dekker ikke informasjonen i årsberetningen.

I forbindelse med revisjonen av årsregnskapet er det vår oppgave å lese årsberetningen. Formålet er å vurdere hvorvidt det foreligger vesentlig inkonsistens mellom årsberetningen og årsregnskapet og den kunnskap vi har opparbeidet oss under revisjonen av årsregnskapet, eller hvorvidt informasjon i årsberetningen ellers fremstår som vesentlig feil. Vi har plikt til å rapportere dersom årsberetningen fremstår som vesentlig feil. Vi har ingenting å rapportere i så henseende.

Basert på kunnskapen vi har opparbeidet oss i revisjonen, mener vi at årsberetningen

- er konsistent med årsregnskapet og

Deloitte refers to one or more of Deloitte Touche Tohmatsu Limited ("DTTL"), its global network of member firms, and their related entities (collectively, the "Deloitte organization"). DTTL (also referred to as "Deloitte Global") and each of its member firms and related entities are legally separate and independent entities, which cannot obligate or bind each other in respect of third parties. DTTL and each DTTL member firm and related entity is liable only for its own acts and omissions, and not those of each other. DTTL does not provide services to clients. Please see [www.deloitte.no](http://www.deloitte.no) to learn more.

© Deloitte AS

Registrert i Foretaksregisteret Medlemmer av Den norske Revisorforening  
Organisasjonsnummer: 980 211 282

Permeo Dokumentnøkkel: ZBIUG-62DZ1-401D3-IISE2-01ICH-ME24T



## Deloitte.

side 2  
Uavhengig revisors beretning -  
Stange Gruppen AS

- inneholder de opplysninger som skal gis i henhold til gjeldende lovkrav.

### *Ledelsens ansvar for årsregnskapet*

Ledelsen er ansvarlig for å utarbeide årsregnskapet og for at det gir et rettviseende bilde i samsvar med regnskapslovens regler og god regnskapsskikk i Norge. Ledelsen er også ansvarlig for slik intern kontroll som den finner nødvendig for å kunne utarbeide et årsregnskap som ikke inneholder vesentlig feilinformasjon, verken som følge av misligheter eller utilsiktede feil.

Ved utarbeidelsen av årsregnskapet er ledelsen ansvarlig for å ta standpunkt til selskapets og konsernets evne til fortsatt drift og opplyse om forhold av betydning for fortsatt drift. Forutsetningen om fortsatt drift skal legges til grunn for årsregnskapet så lenge det ikke er sannsynlig at virksomheten vil bli avvirket.

### *Revisors oppgaver og plikter ved revisjonen av årsregnskapet*

Vårt mål er å oppnå betryggende sikkerhet for at årsregnskapet som helhet ikke inneholder vesentlig feilinformasjon, verken som følge av misligheter eller utilsiktede feil, og å avgi en revisjonsberetning som inneholder vår konklusjon. Betryggende sikkerhet er en høy grad av sikkerhet, men ingen garanti for at en revisjon utført i samsvar med ISA-ene, alltid vil avdekke vesentlig feilinformasjon. Feilinformasjon kan oppstå som følge av misligheter eller utilsiktede feil. Feilinformasjon er å anse som vesentlig dersom den enkeltvis eller samlet med rimelighet kan forventes å påvirke de økonomiske beslutningene som brukerne foretar på grunnlag av årsregnskapet.

Som del av en revisjon i samsvar med ISA-ene, utøver vi profesjonelt skjønn og utviser profesjonell skepsis gjennom hele revisjonen. I tillegg:

- identifiserer og vurderer vi risikoen for vesentlig feilinformasjon i regnskapet, enten det skyldes misligheter eller utilsiktede feil. Vi utformer og gjennomfører revisjonshandlinger for å håndtere slike risikoer, og innhenter revisjonsbevis som er tilstrekkelig og hensiktsmessig som grunnlag for vår konklusjon. Risikoen for at vesentlig feilinformasjon som følge av misligheter ikke blir avdekket, er høyere enn for feilinformasjon som skyldes utilsiktede feil, siden misligheter kan innebære samarbeid, forfalskning, bevisste utelatelser, uriktige fremstillinger eller overstyring av internkontroll.
- opparbeider vi oss en forståelse av intern kontroll som er relevant for revisjonen, for å utforme revisjonshandlinger som er hensiktsmessige etter omstendighetene, men ikke for å gi uttrykk for en mening om effektiviteten av selskapets og konsernets interne kontroll.
- evaluerer vi om de anvendte regnskapsprinsippene er hensiktsmessige og om regnskapsestimatene og tilhørende noteopplysninger utarbeidet av ledelsen er rimelige.
- konkluderer vi på om ledelsens bruk av fortsatt drift-forutsetningen er hensiktsmessig, og, basert på innhentede revisjonsbevis, hvorvidt det foreligger vesentlig usikkerhet knyttet til hendelser eller forhold som kan skape tvil av betydning om selskapets og konsernets evne til fortsatt drift. Dersom vi konkluderer med at det eksisterer vesentlig usikkerhet, kreves det at vi i revisjonsberetningen henleder oppmerksomheten på tilleggsopplysningene i årsregnskapet, eller, dersom slike tilleggsopplysninger ikke er tilstrekkelige, at vi modifierer vår konklusjon. Våre konklusjoner er basert på revisjonsbevis innhentet frem til datoen for revisjonsberetningen. Etterfølgende hendelser eller forhold kan imidlertid medføre at selskapet og konsernet ikke kan fortsette driften.
- evaluerer vi den samlede presentasjonen, strukturen og innholdet i årsregnskapet, inkludert tilleggsopplysningene, og hvorvidt årsregnskapet gir uttrykk for de underliggende transaksjonene og hendelsene på en måte som gir et rettviseende bilde.
- innhenter vi tilstrekkelig og hensiktsmessig revisjonsbevis vedrørende den finansielle informasjonen til enhetene eller forretningsområdene i konsernet for å kunne gi uttrykk for en mening om konsernregnskapet. Vi er ansvarlige for å lede, følge opp og gjennomføre konsernrevisjonen. Vi har eneansvar for vår konklusjon om konsernregnskapet.

Perneco Dokumentnr: ZBIUG-62DZ1-401D3-IISE2-01ICH-ME24T



**Deloitte.**

side 3  
Uavhengig revisors beretning -  
Stange Gruppen AS

Vi kommuniserer med styret blant annet om det planlagte innholdet i og tidspunkt for revisjonsarbeidet og eventuelle vesentlige funn i revisjonen, herunder vesentlige svakheter i intern kontroll som vi avdekker gjennom revisjonen.

Drammen, 14. juni 2023  
Deloitte AS

Sturle Holseter  
statsautorisert revisor

Penneo Dokumentnøkkel: ZBIJG-62DZ1-401D3-I5E2-0I0CH-ME24T



# PENNEO

Signaturene i dette dokumentet er juridisk bindende. Dokument signert med "Penneo"™ - sikker digital signatur.  
De signerende parter sin identitet er registrert, og er listet nedenfor.

"Med min signatur bekrefter jeg alle datoer og innholdet i dette dokument."

## Sturle Holseter

Statsautorisert revisor

Serienummer: 9578-5997-4-359375

IP: 217.173.xxx.xxx

2023-06-14 11:55:23 UTC



Penneo Dokumentnøkkel: ZBJG-62DZ1-401D3-115E2-01CH-ME24T

Dokumentet er signert digitalt, med **Penneo.com**. Alle digitale signatur-data i dokumentet er sikret og validert av den datamaskin-utregnede hash-verdien av det opprinnelige dokument. Dokumentet er låst og tids-stemplet med et sertifikat fra en betrodd tredjepart. All kryptografisk bevis er integrert i denne PDF, for fremtidig validering (hvis nødvendig).

### Hvordan bekrefter at dette dokumentet er originalen?

Dokumentet er beskyttet av ett Adobe CDS sertifikat. Når du åpner dokumentet i

Adobe Reader, skal du kunne se at dokumentet er sertifisert av **Penneo e-signature service <penneo@penneo.com>**. Dette garanterer at innholdet i dokumentet ikke har blitt endret.

Det er lett å kontrollere de kryptografiske beviser som er lokalisert inne i dokumentet, med Penneo validator - <https://penneo.com/validator>