



ÅRSREGNSKAPET FOR REGNSKAPSÅRET 2023 - GENERELL INFORMASJON

Enheten

Organisasjonsnummer: 916 814 968
Organisasjonsform: Aksjeselskap
Foretaksnavn: EIESLAND INVEST AS
Forretningsadresse: Kleivveien 31B
1356 BEKKESTUA

Regnskapsår

Årsregnskapets periode: 01.01.2023 - 31.12.2023

Konsern

Morselskap i konsern: Nei

Regnskapsregler

Regler for små foretak benyttet: Ja
Benyttet ved utarbeidelsen av årsregnskapet til selskapet: Regnskapslovens alminnelige regler

Årsregnskapet fastsatt av kompetent organ

Bekreftet av representant for selskapet: Jostein Eiesland
Dato for fastsettelse av årsregnskapet: 24.07.2024

Grunnlag for avgivelse

År 2023: Årsregnskapet er elektronisk innlevert
År 2022: Tall er hentet fra elektronisk innlevert årsregnskap fra 2023

Det er ikke krav til at årsregnskapet m.v. som sendes til Regnskapsregisteret er undertegnet. Kontrollen på at dette er utført ligger hos revisor/enhetens øverste organ. Sikkerheten ivaretas ved at innsender har rolle/rettighet for innsending av årsregnskapet via Altinn, og ved at det bekreftes at årsregnskapet er fastsatt av kompetent organ.

Brønnøysundregistrene, 29.04.2025



Resultatregnskap

Beløp i: NOK	Note	2023	2022
RESULTATREGNSKAP			
Inntekter			
Sum inntekter		0	0
Kostnader			
Annen driftskostnad		3 855	0
Sum kostnader		3 855	0
Driftsresultat		-3 855	0
Finansinntekter og finanskostnader			
Annen renteinntekt		2 121	7 997
Annen finansinntekt		18 146	0
Verdiøkning av finansielle instrumenter vurdert til virkelig verdi		108 911	42 084
Sum finansinntekter		129 178	50 081
Annen rentekostnad		977	0
Sum finanskostnader		977	0
Netto finans		128 201	50 081
Resultat før skattekostnad		124 346	50 081
Skattekostnad	1, 2	2 887	0
Årsresultat		121 459	50 081
Overføringer og disponeringer			
Overf. til/fra annen egenkapital	3	121 459	50 081
Sum overføringer og disponeringer		121 459	50 081



Balanse

Beløp i: NOK	Note	2023	2022
BALANSE - EIENDELER			
Anleggsmidler			
Immaterielle eiendeler			
Utsatt skattefordel	1, 2	0	0
Sum immaterielle eiendeler		0	0
Varige driftsmidler			
Sum varige driftsmidler		0	0
Finansielle anleggsmidler			
Investeringer i aksjer og andeler		432 869	316 750
Andre langsiktige fordringer		23 332	54 915
Sum finansielle anleggsmidler		456 200	371 665
Sum anleggsmidler		456 200	371 665
Omløpsmidler			
Varer			
Fordringer			
Andre kortsiktige fordringer		378	0
Sum fordringer		378	0
Investeringer			
Markedsbaserte aksjer		297 163	0
Sum investeringer		297 163	0
Bankinnskudd, kontanter og lignende			
Bankinnskudd, kontanter og lignende		13 756	79 933
Sum bankinnskudd, kontanter og lignende		13 756	79 933
Sum omløpsmidler		311 297	79 933
SUM EIENDELER		767 497	451 598



Balanse

Beløp i: NOK	Note	2023	2022
BALANSE - EGENKAPITAL OG GJELD			
Egenkapital			
Innskutt egenkapital			
Aksjekapital	3, 4	30 000	30 000
Sum innskutt egenkapital		30 000	30 000
Opptjent egenkapital			
Annen egenkapital	3	303 057	181 598
Sum opptjent egenkapital		303 057	181 598
Sum egenkapital		333 057	211 598
Gjeld			
Langsiktig gjeld			
Utsatt skatt	1, 2	0	0
Sum avsetninger for forpliktelser		0	0
Annen langsiktig gjeld			
Øvrig langsiktig gjeld		432 800	200 000
Sum annen langsiktig gjeld		432 800	200 000
Sum langsiktig gjeld		432 800	200 000
Kortsiktig gjeld			
Betalbar skatt	1, 2	1 640	0
Annen kortsiktig gjeld		0	40 000
Sum kortsiktig gjeld		1 640	40 000
Sum gjeld		434 440	240 000
SUM EGENKAPITAL OG GJELD		767 497	451 598



Brønnøysundregistrene

ÅRSREGNSKAP FOR REGNSKAPSÅRET 2023 - GENERELL INFORMASJON

Journalnummer: 2024 679565

Enheten

Organisasjonsnummer: 916 814 968
Organisasjonsform: Aksjeselskap
Foretaksnavn: EIESLAND INVEST AS
Forretningsadresse: Kleivveien 31B
1356 BEKKESTUA

Regnskapsår

Årsregnskapets periode: 01.01.2023 - 31.12.2023

Konsern

Morselskap i konsern: Nei

Regnskapsregler

Regler for små foretak benyttet: Ja
Benyttet ved utarbeidelsen av
årsregnskapet til selskapet: Regnskapslovens alminnelige regler

Årsregnskapet fastsatt av kompetent organ

Bekreftet av representant for selskapet: Jostein Eiesland
Dato for fastsettelse av årsregnskapet: 24.07.2024

Revisjon

Selskapet har besluttet at årsregnskapet
ikke skal revideres: Ja
Årsregnskapet er utarbeidet av ekstern
autorisert regnskapsfører: Ja
Ekstern autorisert regnskapsfører har i
løpet av regnskapsåret bistått ved den
løpende regnskapsføringen eller utført
andre tjenester for selskapet enn å
utarbeide årsregnskapet: Ja

Grunnlag for avgivelse

År 2023: Årsregnskap er elektronisk innlevert.
År 2022: Tall er hentet fra elektronisk innlevert årsregnskap fra 2023.

Det er ikke krav til at årsregnskapet m.v. som sendes til Regnskapsregisteret er undertegnet. Kontrollen på at dette er utført ligger hos revisor/enhetens øverste organ. Sikkerheten ivaretas ved at innsender har rolle/rettighet for innsending av årsregnskapet via Altinn, og ved at det bekreftes at årsregnskapet er fastsatt av kompetent organ.

Brønnøysundregistrene, 27.07.2024

Brønnøysundregistrene
Postadresse: Postboks 900, 8910 Brønnøysund
Telefon: 75 00 75 00
E-post: firmapost@brreg.no Internett: www.brreg.no
Organisasjonsnummer: 974 760 673



Organisasjonsnr: 916 814 968
EIESLAND INVEST AS

RESULTATREGNSKAP

Beløp i: NOK	Note	2023	2022
RESULTATREGNSKAP			
Inntekter			
Sum inntekter		0	0
Kostnader			
Annen driftskostnad		3 855	0
Sum kostnader		3 855	0
Driftsresultat		-3 855	0
Finansinntekter og finanskostnader			
Annen renteinntekt		2 121	7 997
Annen finansinntekt		18 146	0
Verdiøkning av finansielle instrumenter vurdert til virkelig verdi		108 911	42 084
Sum finansinntekter		129 178	50 081
Annen rentekostnad		977	0
Sum finanskostnader		977	0
Netto finans		128 201	50 081
Resultat før skattekostnad		124 346	50 081
Skattekostnad	1, 2	2 887	0
Årsresultat		121 459	50 081
Overføringer og disponeringer			
Overf. til/fra annen egenkapital	3	121 459	50 081
Sum overføringer og disponeringer		121 459	50 081



Organisasjonsnr: 916 814 968
EIESLAND INVEST AS

BALANSE

Beløp i: NOK	Note	2023	2022
BALANSE - EIENDELER			
Anleggsmidler			
Immaterielle eiendeler			
Utsatt skattefordel	1, 2	0	0
Sum immaterielle eiendeler		0	0
Varige driftsmidler			
Sum varige driftsmidler		0	0
Finansielle anleggsmidler			
Investeringer i aksjer og andeler		432 869	316 750
Andre langsiktige fordringer		23 332	54 915
Sum finansielle anleggsmidler		456 200	371 665
Sum anleggsmidler		456 200	371 665
Omløpsmidler			
Varer			
Fordringer			
Andre kortsiktige fordringer		378	0
Sum fordringer		378	0
Investeringer			
Markedsbaserte aksjer		297 163	0
Sum investeringer		297 163	0
Bankinnskudd, kontanter og lignende			
Bankinnskudd, kontanter og lignende		13 756	79 933
Sum bankinnskudd, kontanter og lignende		13 756	79 933
Sum omløpsmidler		311 297	79 933
SUM EIENDELER		767 497	451 598
BALANSE - EGENKAPITAL OG GJELD			
Egenkapital			
Innskutt egenkapital			
Aksjekapital	3, 4	30 000	30 000



Sum innskutt egenkapital		30 000	30 000
Opptjent egenkapital			
Annen egenkapital	3	303 057	181 598
Sum opptjent egenkapital		303 057	181 598
Sum egenkapital		333 057	211 598
Gjeld			
Langsiktig gjeld			
Utsatt skatt	1, 2	0	0
Sum avsetninger for forpliktelseser		0	0
Annen langsiktig gjeld			
Øvrig langsiktig gjeld		432 800	200 000
Sum annen langsiktig gjeld		432 800	200 000
Sum langsiktig gjeld		432 800	200 000
Kortsiktig gjeld			
Betalbar skatt	1, 2	1 640	0
Annen kortsiktig gjeld		0	40 000
Sum kortsiktig gjeld		1 640	40 000
Sum gjeld		434 440	240 000
SUM EGENKAPITAL OG GJELD		767 497	451 598



Organisasjonsnr: 916 814 968
EIESLAND INVEST AS

NOTEOPPLYSNINGER - SELSKAP - alle poster oppgitt i hele tall

Note

Regnskapsprinsipper

Årsregnskapet er satt opp i samsvar med regnskapsloven og god regnskapsskikk for små foretak. Selskapet har ikke endret regnskapsprinsipp fra 2022 til 2023. Klassifisering og vurdering av balanseposter Anleggsmidler er eiendeler bestemt til varig eie eller bruk. Eiendeler som er knyttet til varekretsløpet er klassifisert som omløpsmidler. Fordringer klassifiseres som omløpsmidler hvis de forfaller til betaling innen ett år etter transaksjonsdagen. Tilsvarende klassifiseres gjeld som kortsiktig hvis gjelden forfaller til betaling innen ett år. Omløpsmidler vurderes til laveste av anskaffelseskost og virkelig verdi. Kortsiktig gjeld balanseføres til nominelt beløp på etableringstidspunktet. Anleggsmidler vurderes til anskaffelseskost. Varige anleggsmidler avskrives etter en fornuftig avskrivningsplan. Anleggsmidlene nedskrives til virkelig verdi ved verdifall som ikke forventes å være forbigående. Langsiktig gjeld med unntak av andre avsetninger balanseføres til nominelt beløp på etableringstidspunktet. Fordringer Kundefordringer og andre fordringer er oppført i balansen til pålydende etter fradrag for avsetning til forventet tap. Avsetning til tap gjøres på grunnlag av individuelle vurderinger av de enkelte fordringene. Markedsbaserte finansielle investeringer Disse bokføres ihht. porteføljeprinsippet til børs- / virkelig verdi på balansedagen. Ved en inkurie var beregning av urealisert gevinst uteglemt i årsregnskapet for 2022. Skatt Skattekostnaden i resultatregnskapet omfatter både periodens betalbare skatt og endring i utsatt skatt. Utsatt skatt er beregnet med 22% på grunnlag av de midlertidige forskjeller som eksisterer mellom regnskapsmessige og skattemessige verdier, samt skattemessig underskudd til fremføring ved utgangen av regnskapsåret. Skatteøkende og skattereduserende midlertidige forskjeller som reverserer eller kan reversere i samme periode er fastsatt og skattevirkningen er beregnet på nettogrunnlaget. Utsatt skatt balanseføres i den grad skattefordelen antas å kunne utnyttes gjennom fremtidige skattepliktige overskudd.

Note

Antall årsverk i regnskapsåret
0.00

Sum	Beløp
Balanseført verdi 31.12.	Varige driftsmidler Immaterielle eiend.

Konsernregnskap

Morselskapet sitt navn



Forretningskontor for morselskapet

Begrunnelse for at datterselskap er utelatt fra konsolideringen

<u>Samlet beløp - tilknyttet selskap</u>	<u>Årets</u>	<u>Fjorårets</u>
--	--------------	------------------

<u>Samlet beløp - foretak i samme konsern</u>	<u>Årets</u>	<u>Fjorårets</u>
---	--------------	------------------

<u>Samlet beløp - foretak i samme konsern</u>	<u>Årets</u>	<u>Fjorårets</u>
---	--------------	------------------

<u>Samlet beløp - felles kontrollert virksomhet</u>	<u>Årets</u>	<u>Fjorårets</u>
---	--------------	------------------

<u>Pantstillelse</u>	<u>Beløp</u>
----------------------	--------------

<u>Beholdning av egne aksjer</u>	<u>Antall</u>	<u>Pålydende</u>	<u>Andel av aksjek.</u>
----------------------------------	---------------	------------------	-------------------------



Årsregnskap for
EIESLAND INVEST AS
916814968
Regnskapsår
01.01.2023 - 31.12.2023



EIESLAND INVEST AS
916 814 968

Resultatregnskap

	Note	2023	2022
Driftskostnader			
Annen driftskostnad		-3 855	0
Sum driftskostnader		-3 855	0
Driftsresultat		-3 855	0
Finansinntekter			
Annen renteinntekt		2 121	7 997
Annen finansinntekt		18 146	0
Verdiøkning av finansielle instrumenter vurdert til virkelig verdi		108 911	42 084
Sum finansinntekter		129 178	50 081
Finanskostnader			
Annen rentekostnad		-977	0
Sum finanskostnader		-977	0
Netto finans		128 201	50 081
Resultat før skattekostnad		124 346	50 081
Skattekostnad	1, 2	-2 887	0
Årsresultat		121 459	50 081
Overføringer			
Overf. til/fra annen egenkapital	3	121 459	50 081
Sum overføringer		121 459	50 081



EIESLAND INVEST AS
916 814 968

Balanse

	Note	31.12.2023	31.12.2022
EIENDELER			
Anleggsmidler			
Finansielle anleggsmidler			
Investeringer i aksjer og andeler		432 869	316 750
Andre langsiktige fordringer		23 332	54 915
Sum finansielle anleggsmidler		456 200	371 665
Sum anleggsmidler		456 200	371 665
Omløpsmidler			
Fordringer			
Andre kortsiktige fordringer		378	0
Sum fordringer		378	0
Investeringer			
Markedsbaserte aksjer		297 163	0
Sum investeringer		297 163	0
Bankinnskudd, kontanter og lignende			
Bankinnskudd, kontanter og lignende		13 756	79 933
Sum bankinnskudd, kontanter og lignende		13 756	79 933
Sum omløpsmidler		311 297	79 933
SUM EIENDELER		767 497	451 598



EIESLAND INVEST AS
916 814 968

Balanse

	Note	31.12.2023	31.12.2022
EGENKAPITAL OG GJELD			
Egenkapital			
Innskutt egenkapital			
Aksjekapital	3, 4	30 000	30 000
Sum innskutt egenkapital		30 000	30 000
Opptjent egenkapital			
Annen egenkapital	3	303 057	181 598
Sum opptjent egenkapital		303 057	181 598
Sum egenkapital		333 057	211 598
Gjeld			
Annen langsiktig gjeld			
Øvrig langsiktig gjeld		432 800	200 000
Sum annen langsiktig gjeld		432 800	200 000
Kortsiktig gjeld			
Betalbar skatt	1, 2	1 640	0
Annen kortsiktig gjeld		0	40 000
Sum kortsiktig gjeld		1 640	40 000
Sum gjeld		434 440	240 000
SUM EGENKAPITAL OG GJELD		767 497	451 598

Jostein Eiesland
styrets leder



EIESLAND INVEST AS
916 814 968

Noter

Regnskapsprinsipper

Årsregnskapet er satt opp i samsvar med regnskapsloven og god regnskapsskikk for små foretak.

Selskapet har ikke endret regnskapsprinsipp fra 2022 til 2023.

Klassifisering og vurdering av balanseposter

Anleggsmidler er eiendeler bestemt til varig eie eller bruk. Eiendeler som er knyttet til varekretsløpet er klassifisert som omløpsmidler. Fordringer klassifiseres som omløpsmidler hvis de forfaller til betaling innen ett år etter transaksjonsdagen. Tilsvarende klassifiseres gjeld som kortsiktig hvis gjelden forfaller til betaling innen ett år.

Omløpsmidler vurderes til laveste av anskaffelseskost og virkelig verdi. Kortsiktig gjeld balanseføres til nominelt beløp på etableringstidspunktet. Anleggsmidler vurderes til anskaffelseskost. Varige anleggsmidler avskrives etter en fornuftig avskrivningsplan. Anleggsmidlene nedskrives til virkelig verdi ved verdifall som ikke forventes å være forbigående. Langsiktig gjeld med unntak av andre avsetninger balanseføres til nominelt beløp på etableringstidspunktet.

Fordringer

Kundefordringer og andre fordringer er oppført i balansen til pålydende etter fradrag for avsetning til forventet tap. Avsetning til tap gjøres på grunnlag av individuelle vurderinger av de enkelte fordringene.

Markedsbaserte finansielle investeringer

Disse bokføres ihht. porteføljeprinsippet til børs- / virkelig verdi på balansedagen. Ved en inkurie var beregning av urealisert gevinst uteglemt i årsregnskapet for 2022.

Skatt

Skattekostnaden i resultatregnskapet omfatter både periodens betalbare skatt og endring i utsatt skatt. Utsatt skatt er beregnet med 22% på grunnlag av de midlertidige forskjeller som eksisterer mellom regnskapsmessige og skattemessige verdier, samt skattemessig underskudd til fremføring ved utgangen av regnskapsåret. Skatteøkende og skattereduserende midlertidige forskjeller som reverserer eller kan reversere i samme periode er fastsatt og skattevirkningen er beregnet på nettogrunnlaget. Utsatt skatt balanseføres i den grad skattefordelen antas å kunne utnyttes gjennom fremtidige skattepliktige overskudd.

Antall årsverk

Selskapet har ikke hatt ansatte i løpet av regnskapsåret.

Note 1 - Spesifisering av skatt

Skattekostnad	2023	2022
Betalbar skatt på alminnelig inntekt	2 887	0
Skattekostnad	2 887	0
Skattepliktig inntekt		
Resultat før skatt	124 346	50 081
Permanente forskjeller	-116 893	-42 084
Skattepliktig inntekt	7 453	7 997
Betalbar skatt i balansen		
Betalbar skatt på årets resultat	1 640	1 759
Sum betalbar skatt i balansen	1 640	1 759



EIESLAND INVEST AS
916 814 968

Note 2 - Midlertidige forskjeller - utsatt skatt/skattefordel

Utsatt skatt/utsatt skattefordel i balansen avsettes på grunnlag av forskjeller mellom regnskapsmessige og skattemessige verdier i henhold til norsk regnskapsstandard for skatt.

Midlertidige skatteøkende og skattereduserende forskjeller som kan utlignes er nettoført.

Selskapet har ingen midlertidige forskjeller pr. 31.12.2023

Note 3 - Egenkapital

	Aksjekapital	Opptjent egenkapital	Sum
Egenkapital 31.12.2022	30 000	181 598	211 598
Årsresultat	0	121 459	121 459
Egenkapital 31.12.2023	30 000	303 057	333 057

Note 4 - Aksjekapital

Aksjeklasse	Antall aksjer	Aksjenes pålydende	Bokført verdi
Ordinære	1 000	30	30 000

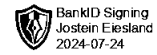
Aksjonærer	Antall aksjer	Eierandel %	Aksjeklasse
EIESLAND JOSTEIN	1 000	100,00	Ordinære



Årsregnskap for
EIESLAND INVEST AS
916814968
Regnskapsår
01.01.2023 - 31.12.2023



EIESLAND INVEST AS
916 814 968

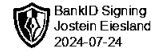


Resultatregnskap

	Note	2023	2022
Driftskostnader			
Annen driftskostnad		-3 855	0
Sum driftskostnader		-3 855	0
Driftsresultat		-3 855	0
Finansinntekter			
Annen renteinntekt		2 121	7 997
Annen finansinntekt		18 146	0
Verdiøkning av finansielle instrumenter vurdert til virkelig verdi		108 911	42 084
Sum finansinntekter		129 178	50 081
Finanskostnader			
Annen rentekostnad		-977	0
Sum finanskostnader		-977	0
Netto finans		128 201	50 081
Resultat før skattekostnad		124 346	50 081
Skattekostnad	1, 2	-2 887	0
Årsresultat		121 459	50 081
Overføringer			
Overf. til/fra annen egenkapital	3	121 459	50 081
Sum overføringer		121 459	50 081



EIESLAND INVEST AS
916 814 968

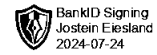


Balanse

	Note	31.12.2023	31.12.2022
EIENDELER			
Anleggsmidler			
Finansielle anleggsmidler			
Investeringer i aksjer og andeler		432 869	316 750
Andre langsiktige fordringer		23 332	54 915
Sum finansielle anleggsmidler		456 200	371 665
Sum anleggsmidler		456 200	371 665
Omløpsmidler			
Fordringer			
Andre kortsiktige fordringer		378	0
Sum fordringer		378	0
Investeringer			
Markedsbaserte aksjer		297 163	0
Sum investeringer		297 163	0
Bankinnskudd, kontanter og lignende			
Bankinnskudd, kontanter og lignende		13 756	79 933
Sum bankinnskudd, kontanter og lignende		13 756	79 933
Sum omløpsmidler		311 297	79 933
SUM EIENDELER		767 497	451 598



EIESLAND INVEST AS
916 814 968



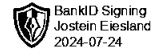
Balanse

	Note	31.12.2023	31.12.2022
EGENKAPITAL OG GJELD			
Egenkapital			
Innskutt egenkapital			
Aksjekapital	3, 4	30 000	30 000
Sum innskutt egenkapital		30 000	30 000
Opptjent egenkapital			
Annen egenkapital	3	303 057	181 598
Sum opptjent egenkapital		303 057	181 598
Sum egenkapital		333 057	211 598
Gjeld			
Annen langsiktig gjeld			
Øvrig langsiktig gjeld		432 800	200 000
Sum annen langsiktig gjeld		432 800	200 000
Kortsiktig gjeld			
Betalbar skatt	1, 2	1 640	0
Annen kortsiktig gjeld		0	40 000
Sum kortsiktig gjeld		1 640	40 000
Sum gjeld		434 440	240 000
SUM EGENKAPITAL OG GJELD		767 497	451 598

Jostein Eiesland
styrets leder



EIESLAND INVEST AS
916 814 968



Noter

Regnskapsprinsipper

Årsregnskapet er satt opp i samsvar med regnskapsloven og god regnskapsskikk for små foretak.

Selskapet har ikke endret regnskapsprinsipp fra 2022 til 2023.

Klassifisering og vurdering av balanseposter

Anleggsmidler er eiendeler bestemt til varig eie eller bruk. Eiendeler som er knyttet til varekretsløpet er klassifisert som omløpsmidler. Fordringer klassifiseres som omløpsmidler hvis de forfaller til betaling innen ett år etter transaksjonsdagen. Tilsvarende klassifiseres gjeld som kortsiktig hvis gjelden forfaller til betaling innen ett år.

Omløpsmidler vurderes til laveste av anskaffelseskost og virkelig verdi. Kortsiktig gjeld balanseføres til nominelt beløp på etableringstidspunktet. Anleggsmidler vurderes til anskaffelseskost. Varige anleggsmidler avskrives etter en fornuftig avskrivningsplan. Anleggsmidlene nedskrives til virkelig verdi ved verdifall som ikke forventes å være forbigående. Langsiktig gjeld med unntak av andre avsetninger balanseføres til nominelt beløp på etableringstidspunktet.

Fordringer

Kundefordringer og andre fordringer er oppført i balansen til pålydende etter fradrag for avsetning til forventet tap. Avsetning til tap gjøres på grunnlag av individuelle vurderinger av de enkelte fordringene.

Markedsbaserte finansielle investeringer

Disse bokføres ihht. porteføljeprinsippet til børs- / virkelig verdi på balansedagen. Ved en inkurie var beregning av urealisert gevinst uteglemt i årsregnskapet for 2022.

Skatt

Skattekostnaden i resultatregnskapet omfatter både periodens betalbare skatt og endring i utsatt skatt. Utsatt skatt er beregnet med 22% på grunnlag av de midlertidige forskjeller som eksisterer mellom regnskapsmessige og skattemessige verdier, samt skattemessig underskudd til fremføring ved utgangen av regnskapsåret. Skatteøkende og skattereduserende midlertidige forskjeller som reverserer eller kan reversere i samme periode er fastsatt og skattevirkningen er beregnet på nettogrunnlaget. Utsatt skatt balanseføres i den grad skattefordelen antas å kunne utnyttes gjennom fremtidige skattepliktige overskudd.

Antall årsverk

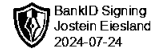
Selskapet har ikke hatt ansatte i løpet av regnskapsåret.

Note 1 - Spesifisering av skatt

Skattekostnad	2023	2022
Betalbar skatt på alminnelig inntekt	2 887	0
Skattekostnad	2 887	0
Skattepliktig inntekt		
Resultat før skatt	124 346	50 081
Permanente forskjeller	-116 893	-42 084
Skattepliktig inntekt	7 453	7 997
Betalbar skatt i balansen		
Betalbar skatt på årets resultat	1 640	1 759
Sum betalbar skatt i balansen	1 640	1 759



EIESLAND INVEST AS
916 814 968



Note 2 - Midlertidige forskjeller - utsatt skatt/skattefordel

Utsatt skatt/utsatt skattefordel i balansen avsettes på grunnlag av forskjeller mellom regnskapsmessige og skattemessige verdier i henhold til norsk regnskapsstandard for skatt.

Midlertidige skatteøkende og skattereduserende forskjeller som kan utlignes er nettoført.

Selskapet har ingen midlertidige forskjeller pr. 31.12.2023

Note 3 - Egenkapital

	Aksjekapital	Opptjent egenkapital	Sum
Egenkapital 31.12.2022	30 000	181 598	211 598
Årsresultat	0	121 459	121 459
Egenkapital 31.12.2023	30 000	303 057	333 057

Note 4 - Aksjekapital

Aksjeklasse	Antall aksjer	Aksjenes pålydende	Bokført verdi
Ordinære	1 000	30	30 000

Aksjonærer	Antall aksjer	Eierandel %	Aksjeklasse
EIESLAND JOSTEIN	1 000	100,00	Ordinære