



## ÅRSREGNSKAPET FOR REGNSKAPSÅRET 2023 - GENERELL INFORMASJON

### Enheten

Organisasjonsnummer: 919 171 006  
Organisasjonsform: Aksjeselskap  
Foretaksnavn: O.H. MELING MANAGEMENT AS  
Forretningsadresse: Paradisveien 28  
4012 STAVANGER

### Regnskapsår

Årsregnskapets periode: 01.01.2023 - 31.12.2023

### Konsern

Morselskap i konsern: Nei

### Regnskapsregler

Regler for små foretak benyttet: Ja  
Benyttet ved utarbeidelsen av årsregnskapet til selskapet: Regnskapslovens alminnelige regler

### Årsregnskapet fastsatt av kompetent organ

Bekreftet av representant for selskapet: Einar Nøkling  
Dato for fastsettelse av årsregnskapet: 28.06.2024

### Grunnlag for avgivelse

År 2023: Årsregnskapet er elektronisk innlevert  
År 2022: Tall er hentet fra elektronisk innlevert årsregnskap fra 2023

*Det er ikke krav til at årsregnskapet m.v. som sendes til Regnskapsregisteret er undertegnet. Kontrollen på at dette er utført ligger hos revisor/enhetens øverste organ. Sikkerheten ivaretas ved at innsender har rolle/rettighet for innsending av årsregnskapet via Altinn, og ved at det bekreftes at årsregnskapet er fastsatt av kompetent organ.*

Brønnøysundregistrene, 27.07.2025



### Resultatregnskap

Beløp i: NOK	Note	2023	2022
<b>RESULTATREGNSKAP</b>			
<b>Inntekter</b>			
Salgsinntekt		6 354 093	15 782 887
<b>Sum inntekter</b>		<b>6 354 093</b>	<b>15 782 887</b>
<b>Kostnader</b>			
Varekostnad		0	4 836 500
Lønnskostnad	2	5 544 718	4 681 437
Avskrivning på varige driftsmidler og immaterielle eiendeler	3	2 377	3 396
Annen driftskostnad		1 701 805	2 873 611
<b>Sum kostnader</b>		<b>7 248 900</b>	<b>12 394 944</b>
<b>Driftsresultat</b>		<b>-894 807</b>	<b>3 387 943</b>
<b>Finansinntekter og finanskostnader</b>			
Renteinntekt fra foretak i samme konsern		134 960	0
Annen renteinntekt		21 431	0
Annen finansinntekt		10	0
<b>Sum finansinntekter</b>		<b>156 401</b>	<b>0</b>
Annen rentekostnad		248	370
Annen finanskostnad		594	3 108
<b>Sum finanskostnader</b>		<b>842</b>	<b>3 478</b>
<b>Netto finans</b>		<b>155 559</b>	<b>-3 478</b>
<b>Ordinært resultat før skattekostnad</b>		<b>-739 248</b>	<b>3 384 465</b>
Skattekostnad på ordinært resultat		-162 635	-455 226
<b>Ordinært resultat etter skattekostnad</b>		<b>-576 613</b>	<b>3 839 691</b>
<b>Årsresultat</b>		<b>-576 613</b>	<b>3 839 691</b>
<b>Overføringer og disponeringer</b>			
Overføringer til/fra annen egenkapital		-576 614	3 839 691
<b>Sum overføringer og disponeringer</b>		<b>-576 614</b>	<b>3 839 691</b>



## Balanse

Beløp i: NOK	Note	2023	2022
<b>BALANSE - EIENDELER</b>			
<b>Anleggsmidler</b>			
<b>Immaterielle eiendeler</b>			
<b>Varige driftsmidler</b>			
Inventar		5 546	7 923
<b>Sum varige driftsmidler</b>	3	<b>5 546</b>	<b>7 923</b>
<b>Finansielle anleggsmidler</b>			
Lån til foretak i samme konsern	5	3 634 960	0
Pensjonsmidler		1 261 227	1 051 477
<b>Sum finansielle anleggsmidler</b>		<b>4 896 187</b>	<b>1 051 477</b>
<b>Sum anleggsmidler</b>		<b>4 901 733</b>	<b>1 059 400</b>
<b>Omløpsmidler</b>			
<b>Varer</b>			
<b>Fordringer</b>			
Andre fordringer	5	809 424	800 874
Konsernfordringer	5	6 746 269	5 713 979
<b>Sum fordringer</b>		<b>7 555 693</b>	<b>6 514 853</b>
<b>Bankinnskudd, kontanter og lignende</b>			
Bankinnskudd, kontanter og lignende		1 031 221	5 407 944
<b>Sum bankinnskudd, kontanter og lignende</b>		<b>1 031 221</b>	<b>5 407 944</b>
<b>Sum omløpsmidler</b>		<b>8 586 914</b>	<b>11 922 797</b>
<b>SUM EIENDELER</b>		<b>13 488 647</b>	<b>12 982 197</b>

## BALANSE - EGENKAPITAL OG GJELD

### Egenkapital

#### Innskutt egenkapital



## Balanse

<b>Beløp i: NOK</b>	<b>Note</b>	<b>2023</b>	<b>2022</b>
Selskapskapital	6	3 000 000	3 000 000
Overkurs		728 633	728 633
Annen innskutt egenkapital	4	805 186	
<b>Sum innskutt egenkapital</b>		<b>4 533 819</b>	<b>3 728 633</b>
<b>Opptjent egenkapital</b>			
Annen egenkapital	4	6 484 072	7 060 686
<b>Sum opptjent egenkapital</b>		<b>6 484 072</b>	<b>7 060 686</b>
<b>Sum egenkapital</b>		<b>11 017 891</b>	<b>10 789 319</b>
<b>Gjeld</b>			
<b>Langsiktig gjeld</b>			
Utsatt skatt		278 690	214 221
<b>Sum avsetninger for forpliktelser</b>		<b>278 690</b>	<b>214 221</b>
<b>Annen langsiktig gjeld</b>			
<b>Sum langsiktig gjeld</b>		<b>278 690</b>	<b>214 221</b>
<b>Kortsiktig gjeld</b>			
Skyldige offentlige avgifter		666 027	587 760
Annen kortsiktig gjeld	5	1 526 039	1 390 898
<b>Sum kortsiktig gjeld</b>		<b>2 192 066</b>	<b>1 978 658</b>
<b>Sum gjeld</b>		<b>2 470 756</b>	<b>2 192 879</b>
<b>SUM EGENKAPITAL OG GJELD</b>		<b>13 488 647</b>	<b>12 982 198</b>



## Brønnøysundregistrene

### ÅRSREGNSKAP FOR REGNSKAPSÅRET 2023 - GENERELL INFORMASJON

Journalnummer: 2024 612096

#### Enheten

Organisasjonsnummer: 919 171 006  
Organisasjonsform: Aksjeselskap  
Foretaksnavn: O.H. MELING MANAGEMENT AS  
Forretningsadresse: Paradisveien 28  
4012 STAVANGER

#### Regnskapsår

Årsregnskapets periode: 01.01.2023 - 31.12.2023

#### Konsern

Morselskap i konsern: Nei

#### Regnskapsregler

Regler for små foretak benyttet: Ja  
Benyttet ved utarbeidelsen av  
årsregnskapet til selskapet: Regnskapslovens alminnelige regler

#### Årsregnskapet fastsatt av kompetent organ

Bekreftet av representant for selskapet: Einar Nøkling  
Dato for fastsettelse av årsregnskapet: 28.06.2024

#### Grunnlag for avgivelse

År 2023: Årsregnskap er elektronisk innlevert.  
År 2022: Tall er hentet fra elektronisk innlevert årsregnskap fra 2023.

*Det er ikke krav til at årsregnskapet m.v. som sendes til Regnskapsregisteret er undertegnet. Kontrollen på at dette er utført ligger hos revisor/enhetens øverste organ. Sikkerheten ivaretas ved at innsender har rolle/rettighet for innsending av årsregnskapet via Altinn, og ved at det bekreftes at årsregnskapet er fastsatt av kompetent organ.*

Brønnøysundregistrene, 10.07.2024



Organisasjonsnr: 919 171 006  
O.H. MELING MANAGEMENT AS

## RESULTATREGNSKAP

<b>Beløp i: NOK</b>	<b>Note</b>	<b>2023</b>	<b>2022</b>
<b>RESULTATREGNSKAP</b>			
<b>Inntekter</b>			
Salgsinntekt		6 354 093	15 782 887
<b>Sum inntekter</b>		<b>6 354 093</b>	<b>15 782 887</b>
<b>Kostnader</b>			
Varekostnad		0	4 836 500
Lønnskostnad	2	5 544 718	4 681 437
Avskrivning på varige driftsmidler og immaterielle eiendeler	3	2 377	3 396
Annen driftskostnad		1 701 805	2 873 611
<b>Sum kostnader</b>		<b>7 248 900</b>	<b>12 394 944</b>
<b>Driftsresultat</b>		<b>-894 807</b>	<b>3 387 943</b>
<b>Finansinntekter og finanskostnader</b>			
Renteinntekt fra foretak i samme konsern		134 960	0
Annen renteinntekt		21 431	0
Annen finansinntekt		10	0
<b>Sum finansinntekter</b>		<b>156 401</b>	<b>0</b>
Annen rentekostnad		248	370
Annen finanskostnad		594	3 108
<b>Sum finanskostnader</b>		<b>842</b>	<b>3 478</b>
<b>Netto finans</b>		<b>155 559</b>	<b>-3 478</b>
<b>Ordinært resultat før skattekostnad</b>		<b>-739 248</b>	<b>3 384 465</b>
Skattekostnad på ordinært resultat		-162 635	-455 226
<b>Ordinært resultat etter skattekostnad</b>		<b>-576 613</b>	<b>3 839 691</b>
<b>Årsresultat</b>		<b>-576 613</b>	<b>3 839 691</b>
<b>Overføringer og disponeringer</b>			
Overføringer til/fra annen egenkapital		-576 614	3 839 691
<b>Sum overføringer og disponeringer</b>		<b>-576 614</b>	<b>3 839 691</b>



Organisasjonsnr: 919 171 006  
O.H. MELING MANAGEMENT AS

## BALANSE

**Beløp i: NOK** **Note** **2023** **2022**

### BALANSE - EIENDELER

#### Anleggsmidler Immaterielle eiendeler

#### Varige driftsmidler

Inventar 5 546 7 923  
Sum varige driftsmidler 3 5 546 7 923

#### Finansielle anleggsmidler

Lån til foretak i samme  
konsern 5 3 634 960 0  
Pensjonsmidler 1 261 227 1 051 477  
Sum finansielle  
anleggsmidler 4 896 187 1 051 477

Sum anleggsmidler 4 901 733 1 059 400

#### Omløpsmidler

#### Varer

#### Fordringer

Andre fordringer 5 809 424 800 874  
Konsernfordringer 5 6 746 269 5 713 979  
Sum fordringer 7 555 693 6 514 853

#### Bankinnskudd, kontanter og lignende

Bankinnskudd, kontanter  
og lignende 1 031 221 5 407 944  
Sum bankinnskudd,  
kontanter og lignende 1 031 221 5 407 944

Sum omløpsmidler 8 586 914 11 922 797

SUM EIENDELER 13 488 647 12 982 197

### BALANSE - EGENKAPITAL OG GJELD

#### Egenkapital

#### Innskutt egenkapital

Selskapskapital 6 3 000 000 3 000 000  
Overkurs 728 633 728 633  
Annen innskutt egenkapital 4 805 186  
Sum innskutt egenkapital 4 533 819 3 728 633

#### Opptjent egenkapital

Annen egenkapital 4 6 484 072 7 060 686



Sum opptjent egenkapital	6 484 072	7 060 686
Sum egenkapital	11 017 891	10 789 319
Gjeld		
Langsiktig gjeld		
Utsatt skatt	278 690	214 221
Sum avsetninger for forpliktelseser	278 690	214 221
Annen langsiktig gjeld		
Sum langsiktig gjeld	278 690	214 221
Kortsiktig gjeld		
Skyldige offentlige avgifter	666 027	587 760
Annen kortsiktig gjeld	5 1 526 039	1 390 898
Sum kortsiktig gjeld	2 192 066	1 978 658
Sum gjeld	2 470 756	2 192 879
SUM EGENKAPITAL OG GJELD	13 488 647	12 982 198



Organisasjonsnr: 919 171 006  
O.H. MELING MANAGEMENT AS

NOTEOPPLYSNINGER - SELSKAP - alle poster oppgitt i hele tall

## Note

Antall årsverk i regnskapsåret  
4.00

<u>Sum</u>	<u>Beløp</u>
<u>Balanseført verdi 31.12.</u>	<u>Varige driftsmidler Immaterielle eiend.</u>

## Konsernregnskap

Morselskapet sitt navn

Forretningskontor for morselskapet

## Begrunnelse for at datterselskap er utelatt fra konsolideringen

<u>Samlet beløp - tilknyttet selskap</u>	<u>Årets</u>	<u>Fjorårets</u>
--	--------------	------------------

<u>Samlet beløp - foretak i samme konsern</u>	<u>Årets</u>	<u>Fjorårets</u>
---	--------------	------------------

<u>Samlet beløp - foretak i samme konsern</u>	<u>Årets</u>	<u>Fjorårets</u>
---	--------------	------------------

<u>Samlet beløp - felles kontrollert virksomhet</u>	<u>Årets</u>	<u>Fjorårets</u>
---	--------------	------------------

<u>Pantstillelse</u>	<u>Beløp</u>
----------------------	--------------

<u>Beholdning av egne aksjer</u>	<u>Antall</u>	<u>Pålydende</u>	<u>Andel av aksjek.</u>
----------------------------------	---------------	------------------	-------------------------


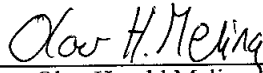


<b>Resultatregnskap</b>			
<b>O.H. Meling Management AS</b>			
	Note	2023	2022
Salgsinntekt		6 354 093	15 782 887
<b>Sum driftsinntekt</b>		<b>6 354 093</b>	<b>15 782 887</b>
Varekostnad		0	4 836 500
Lønnskostnad	2	5 544 718	4 681 437
Avskrivning	3	2 377	3 396
Annen driftskostnad		1 701 805	2 873 611
<b>Sum driftskostnad</b>		<b>7 248 900</b>	<b>12 394 944</b>
<b>Driftsresultat</b>		<b>-894 807</b>	<b>3 387 943</b>
Renteinntekt fra foretak i samme konsern		134 960	0
Annen renteinntekt		21 431	0
Annen finansinntekt		10	0
Annen rentekostnad		-248	-370
Annen finanskostnad		-594	-3 108
<b>Ordinært resultat før skattekostnad</b>		<b>-739 249</b>	<b>3 384 465</b>
Skattekostnad på resultat		-162 635	-455 226
<b>Årsresultat</b>	4	<b>-576 614</b>	<b>3 839 691</b>
<i>Disponering (dekning) av årsresultatet</i>			
Overført annen egenkapital	4	0	3 839 691
Overført fra annen egenkapital		576 614	0
<b>Sum disponert</b>		<b>-576 614</b>	<b>3 839 691</b>



<b>Balanse</b>			
<b>O.H. Meling Management AS</b>			
<b>EIENDELER</b>	<b>Note</b>	<b>2023</b>	<b>2022</b>
Inventar		5 546	7 923
<b>Sum varige driftsmidler</b>	<b>3</b>	<b>5 546</b>	<b>7 923</b>
Lån til foretak i samme konsern	<b>5</b>	3 634 960	0
Pensjonsmidler		1 261 227	1 051 477
<b>Sum finansielle anleggsmidler</b>		<b>4 896 187</b>	<b>1 051 477</b>
<b>Sum anleggsmidler</b>		<b>4 901 733</b>	<b>1 059 400</b>
<b>Fordringer</b>			
Andre kortsiktige fordringer	<b>5</b>	809 424	800 874
Kortsiktige fordringer på konsernselskap	<b>5</b>	6 746 269	5 713 979
<b>Sum fordringer</b>		<b>7 555 693</b>	<b>6 514 853</b>
Bankinnskudd, kontanter o.l.		1 031 221	5 407 944
<b>Sum omløpsmidler</b>		<b>8 586 914</b>	<b>11 922 798</b>
<b>SUM EIENDELER</b>		<b>13 488 647</b>	<b>12 982 198</b>



<b>Balanse</b>			
<b>O.H. Meling Management AS</b>			
<b>EGENKAPITAL OG GJELD</b>	<b>Note</b>	<b>2023</b>	<b>2022</b>
<b>EGENKAPITAL</b>			
<b>Innskutt egenkapital</b>			
Aksjekapital	6	3 000 000	3 000 000
Overkurs		728 633	728 633
Annen innskutt egenkapital	4	805 186	0
<b>Sum innskutt egenkapital</b>	<b>4</b>	<b>4 533 819</b>	<b>3 728 633</b>
<b>Opptjent egenkapital</b>			
Annen egenkapital	4	6 484 072	7 060 686
<b>Sum opptjent egenkapital</b>		<b>6 484 072</b>	<b>7 060 686</b>
<b>Sum egenkapital</b>		<b>11 017 891</b>	<b>10 789 319</b>
<b>GJELD</b>			
Utsatt skatt		278 690	214 221
<b>Sum avsetning for forpliktelser</b>		<b>278 690</b>	<b>214 221</b>
<b>Kortsiktig gjeld</b>			
Skyldige offentlige avgifter		666 027	587 760
Annen kortsiktig gjeld	5	1 526 039	1 390 898
<b>Sum kortsiktig gjeld</b>		<b>2 192 066</b>	<b>1 978 658</b>
<b>Sum gjeld</b>		<b>2 470 756</b>	<b>2 192 879</b>
<b>SUM EGENKAPITAL OG GJELD</b>		<b>13 488 647</b>	<b>12 982 198</b>
28.06.2024 Styret i O.H. Meling Management AS			
 Harald Odd Meling Styremedlem		 Olav Harald Meling styreleder/daglig leder	
O.H. Meling Management AS			2



## O.H. Meling Management AS

## Noter til årsregnskapet 2023

### Note 1 Regnskapsprinsipper

Årsregnskapet er satt opp i samsvar med regnskapsloven og NRS 8 - God regnskapsskikk for små foretak. Selskapet er en del av konsernet O H Meling & CO AS. Konsernregnskapet kan fås utlevert på O H Meling & Co AS sitt hovedkontor, adressen er Paradisveien 28, 4012 Stavanger.

#### Skatt

Skattekostnaden i resultatregnskapet omfatter både periodens betalbare skatt og endring i utsatt skatt. Utsatt skatt er beregnet med 22% på grunnlag av de midlertidige forskjeller som eksisterer mellom regnskapsmessige og skattemessige verdier, samt ligningsmessig underskudd til fremføring ved utgangen av regnskapsåret. Skatteøkende og skattereduserende midlertidige forskjeller som reverserer eller kan reverseres i samme periode er utlignet og nettoført.

#### Klassifisering og vurdering av balanseposter

Eiendeler bestemt til varig eie eller bruk er klassifisert som anleggsmidler. Eiendeler som er knyttet til varekretsløpet er klassifisert som omløpsmidler. Fordringer klassifiseres som omløpsmidler hvis de skal tilbakebetales i løpet av ett år. For gjeld er analoge kriterier lagt til grunn. Første års avdrag på langsiktige fordringer og langsiktig gjeld klassifiseres likevel ikke som omløpsmiddel og kortsiktig gjeld.

#### Varige driftsmidler

Tomter avskrives ikke. Varige driftsmidler balanseføres og avskrives lineært over driftsmidlenes forventede levetid dersom de har antatt levetid over 3 år og har en kostpris som overstiger kr 15 000. Vedlikehold av driftsmidler kostnadsføres løpende. Påkostninger eller forbedringer tillegges driftsmidlets kostpris og avskrives i takt med driftsmidlet. Skillet mellom vedlikehold og påkostning/forbedring regnes i forhold til driftsmidlets stand ved kjøp av driftsmidlet. Utgifter til leie av driftsmidler kostnadsføres. Forskuddsbetalinger balanseføres som forskuddsbetalt kostnad, og fordeles over leieperioden.

#### Fordringer

Kundefordringer og andre fordringer oppføres til pålydende etter fradrag for avsetning til forventet tap. Avsetning til tap gjøres på grunnlag av en individuell vurdering av de enkelte fordringene.

#### Pensjonsforpliktelser

Ytelsesbaserte pensjonsordninger vurderes til nåverdien av de fremtidige pensjonsytelser som regnskapsmessig anses opptjent på balansedagen. Pensjonsmidler vurderes til virkelig verdi.

Endring i ytelsesbaserte pensjonsforpliktelser som skyldes endringer i pensjonsplaner, fordeles over antatt gjennomsnittlig gjenværende opptjeningstid.

Akkumulert virkning av estimatendringer og endringer i finansielle og actuarielle forutsetninger (actuarielle gevinster og tap) under 10 % av det som er størst av pensjonsforpliktelsene og pensjonsmidlene ved begynnelsen av året innregnes ikke. Når den akkumulerte virkningen er over 10 %-grensen ved årets begynnelse, resultatføres det overskytende over antatt gjennomsnittlig gjenværende opptjeningstid. Periodens netto pensjonskostnad klassifiseres som lønns- og personalkostnader.



## O.H. Meling Management AS

## Noter til årsregnskapet 2023

### Note 2 Lønnskostnader, antall ansatte, godtgjørelser, lån til ansatte mm.

Lønnskostnader	2023	2022
Lønninger	4 382 438	3 576 655
Arbeidsgiveravgift	646 028	600 122
Pensjonskostnader	467 436	451 577
Andre ytelser	48 816	53 083
<b>Sum</b>	<b>5 544 718</b>	<b>4 681 437</b>

Sysselsatte årsverk	4	4
---------------------	---	---

Selskapets pensjonsordninger tilfredsstiller kravene i lov om obligatorisk tjenestepensjon.

Det er ikke gitt lån/sikkerhetsstillelse til daglig leder, styrets leder eller andre nærstående parter.

### Note 3 Varige driftsmidler

	Inventar
Anskaffelseskost 01.01.2023	23 100
Tilgang	0
<b>Anskaffelseskost 31.12.2023</b>	<b>23 100</b>
Akkumulerte avskrivninger 01.01.2023	15 177
Årets avskrivninger	2 377
Akkumulerte avskrivninger 31.12.2023	17 554
<b>Bokført verdi per 31.12.2023</b>	<b>5 546</b>



O.H. Meling Management AS

Noter til årsregnskapet 2023

Note 4 Egenkapital

	Aksjekapital	Overkurs	Annen innskutt egenkapital	Annen egenkapital	Sum egenkapital
Egenkapital 01.01.2023	3 000 000	728 633	0	7 060 686	10 789 319
Årets resultat	0	0	0	-576 614	-576 614
Mottatt konsernbidrag	0	0	0	805 186	805 186
<b>Egenkapital 31.12.2023</b>	<b>3 000 000</b>	<b>728 633</b>	<b>0</b>	<b>7 289 258</b>	<b>11 017 891</b>

Note 5 Mellomværende med selskap i samme konsern m.v.

	Andre fordringer	
	2023	2022
Fordringer på O H Meling & CO	10 381 229	5 713 979
Fordringer på Siddis Mariner AS	179 439	51 093
Fordringer på Meling Supply AS	120 174	261 772
<b>Sum</b>	<b>10 680 842</b>	<b>6 026 844</b>

	Annen kortsiktig gjeld	
	2023	2022
Gjeld til Meling Supply AS	0	625 000
Gjeld til Siddis Mariner AS	58 241	0
<b>Sum</b>	<b>58 241</b>	<b>625 000</b>

Selskapet har et langsiktig lån til O. H. Meling & Co AS på kr. 3 634 960 per 31.12.2023. Lånet renteberegnes med gjennomsnittlig 3mnd Nibor + 1,5%.

Note 6 Aksjekapital og aksjonærinformasjon

Aksjekapitalen på kr. 3 000 000 består av 300 aksjer à kr. 10 000.

Oversikt over de største aksjonærene 31.12.2023

Navn	Antall aksjer	Eierandel
O H Meling & CO AS	300	100%
<b>Sum</b>	<b>300</b>	<b>100%</b>



Til generalforsamlingen i O.H. Meling Management AS

## Uavhengig revisors beretning

### Konklusjon

Vi har revidert årsregnskapet for O.H. Meling Management AS som består av balanse per 31. desember 2023, resultatregnskap for regnskapsåret avsluttet per denne datoen og noter til årsregnskapet, herunder et sammendrag av viktige regnskapsprinsipper.

Etter vår mening oppfyller årsregnskapet gjeldende lovkrav, og gir årsregnskapet et rettviseende bilde av selskapets finansielle stilling per 31. desember 2023, og av dets resultater for regnskapsåret avsluttet per denne datoen i samsvar med regnskapslovens regler og god regnskapsskikk i Norge.

### Grunnlag for konklusjonen

Vi har gjennomført revisjonen i samsvar med International Standards on Auditing (ISA-ene). Våre oppgaver og plikter i henhold til disse standardene er beskrevet nedenfor under *Revisors oppgaver og plikter ved revisjonen av årsregnskapet*. Vi er uavhengige av selskapet i samsvar med kravene i relevante lover og forskrifter i Norge og International Code of Ethics for Professional Accountants (inkludert internasjonale uavhengighetsstandarder) utstedt av International Ethics Standards Board for Accountants (IESBA-reglene), og vi har overholdt våre øvrige etiske forpliktelser i samsvar med disse kravene. Innhentet revisjonsbevis er etter vår vurdering tilstrekkelig og hensiktsmessig som grunnlag for vår konklusjon.

### Styrets og daglig leders ansvar for årsregnskapet

Styret og daglig leder (ledelsen) er ansvarlige for å utarbeide årsregnskapet og for at det gir et rettviseende bilde i samsvar med regnskapslovens regler og god regnskapsskikk i Norge. Ledelsen er også ansvarlig for slik internkontroll som den finner nødvendig for å kunne utarbeide et årsregnskap som ikke inneholder vesentlig feilinformasjon, verken som følge av misligheter eller utilsiktede feil.

Ved utarbeidelsen av årsregnskapet må ledelsen ta standpunkt til selskapets evne til fortsatt drift og opplyse om forhold av betydning for fortsatt drift. Forutsetningen om fortsatt drift skal legges til grunn for årsregnskapet så lenge det ikke er sannsynlig at virksomheten vil bli avvirket.

### Revisors oppgaver og plikter ved revisjonen av årsregnskapet

Vårt mål er å oppnå betryggende sikkerhet for at årsregnskapet som helhet ikke inneholder vesentlig feilinformasjon, verken som følge av misligheter eller utilsiktede feil, og å avgi en revisjonsberetning som inneholder vår konklusjon. Betryggende sikkerhet er en høy grad av sikkerhet, men ingen garanti for at en revisjon utført i samsvar med ISA-ene, alltid vil avdekke vesentlig feilinformasjon. Feilinformasjon kan oppstå som følge av misligheter eller utilsiktede feil. Feilinformasjon er å anse som vesentlig dersom den enkeltvis eller samlet med rimelighet kan forventes å påvirke de økonomiske beslutningene som brukerne foretar på grunnlag av årsregnskapet. For videre beskrivelse av revisors oppgaver og plikter vises det til: <https://revisorforeningen.no/revisionsberetninger>

Stavanger, 28. juni 2024  
**PricewaterhouseCoopers AS**

Tom Notland  
Statsautorisert revisor  
(elektronisk signert)

PricewaterhouseCoopers AS, Kanalsletta 8, Postboks 8017, NO-4068 Stavanger  
T: 02316, org. no.: 987 009 713 MVA, [www.pwc.no](http://www.pwc.no)  
Statsautoriserte revisorer, medlemmer av Den norske Revisorforening og autorisert regnskapsførerselskap




 Securely signed with Brevio

## Revisjonsberetning

### Signers:

<b>Name</b>	<b>Method</b>	<b>Date</b>
Notland, Tom	BANKID	2024-07-04 13:12



#### This document package contains:

- Closing page (this page)
- The original document(s)
- The electronic signatures. These are not visible in the document, but are electronically integrated.



This file is sealed with a digital signature. The seal is a guarantee for the authenticity of the document.