



ÅRSREGNSKAPET FOR REGNSKAPSÅRET 2022 - GENERELL INFORMASJON

Enheten

Organisasjonsnummer: 979 484 062
Organisasjonsform: Aksjeselskap
Foretaksnavn: STIGERPLATÅET AS
Forretningsadresse: Stigerplatåveien 9
8626 MO I RANA

Regnskapsår

Årsregnskapets periode: 01.01.2022 - 31.12.2022

Konsern

Morselskap i konsern: Nei

Regnskapsregler

Regler for små foretak benyttet: Ja
Benyttet ved utarbeidelsen av årsregnskapet til selskapet: Regnskapslovens alminnelige regler

Årsregnskapet fastsatt av kompetent organ

Bekreftet av representant for selskapet: Anne Jakobsen
Dato for fastsettelse av årsregnskapet: 30.05.2023

Grunnlag for avgivelse

År 2022: Årsregnskapet er elektronisk innlevert
År 2021: Tall er hentet fra elektronisk innlevert årsregnskap fra 2022

Det er ikke krav til at årsregnskapet m.v. som sendes til Regnskapsregisteret er undertegnet. Kontrollen på at dette er utført ligger hos revisor/enhetens øverste organ. Sikkerheten ivaretas ved at innsender har rolle/rettighet for innsending av årsregnskapet via Altinn, og ved at det bekreftes at årsregnskapet er fastsatt av kompetent organ.

Brønnøysundregistrene, 28.06.2024



Resultatregnskap

Beløp i: NOK	Note	2022	2021
RESULTATREGNSKAP			
Inntekter			
Salgsinntekt		16 132 548	13 903 476
Sum inntekter		16 132 548	13 903 476
Kostnader			
Lønnskostnad	1	63 060	63 060
Avskrivning av driftsmidler og immaterielle eiendeler	2	9 385 501	8 163 305
Annen driftskostnad		882 542	872 975
Sum kostnader		10 331 103	9 099 340
Driftsresultat		5 801 445	4 804 136
Finansinntekter og finanskostnader			
Renteinntekt fra foretak i samme konsern	3	429 725	259 455
Annen renteinntekt		140 866	52 572
Annen finansinntekt		13 022	13 543
Sum finansinntekter		583 613	325 570
Annen rentekostnad		4 886 169	3 075 991
Sum finanskostnader		4 886 169	3 075 991
Netto finans		-4 302 556	-2 750 421
Ordinært resultat før skattekostnad		1 498 889	2 053 714
Skattekostnad	4	488 467	451 960
Ordinært resultat etter skattekostnad		1 010 422	1 601 754
Årsresultat		1 010 422	1 601 754
Årsresultat etter minoritetsinteresser		1 010 422	1 601 754
Totalresultat		1 010 422	1 601 754
Overføringer og disponeringer			
Avsatt til annen egenkapital		1 010 422	1 601 754



Resultatregnskap

Beløp i: NOK	Note	2022	2021
Sum overføringer og disponeringer	5	1 010 422	1 601 754



Balanse

Beløp i: NOK	Note	2022	2021
BALANSE - EIENDELER			
Anleggsmidler			
Immaterielle eiendeler			
Utsatt skattefordel	4		
Varige driftsmidler			
Tomter, bygninger o.a. fast eiendom		119 344 347	127 881 165
Driftsløsøre, inventar o.a. utstyr		294 599	518 535
Sum varige driftsmidler	2, 8	119 638 946	128 399 700
Finansielle anleggsmidler			
Lån til foretak i samme konsern	3, 8	10 000 000	10 000 000
Sum finansielle anleggsmidler		10 000 000	10 000 000
Sum anleggsmidler		129 638 946	138 399 700
Omløpsmidler			
Varer			
Kundefordringer	8		
Andre kortsiktige fordringer	3, 8		
Bankinnskudd, kontanter og lignende			
Bankinnskudd, kontanter o.l.	6	6 816 373	3 674 097
Sum bankinnskudd, kontanter og lignende		6 816 373	3 674 097
Sum omløpsmidler		6 816 373	3 674 097
SUM EIENDELER		136 455 319	142 073 797
BALANSE - EGENKAPITAL OG GJELD			
Egenkapital			
Innskutt egenkapital			
Aksjekapital	7	5 700 000	5 700 000
Annen innskutt egenkapital		2 234 465	2 234 465



Balanse

Beløp i: NOK	Note	2022	2021
Sum innskutt egenkapital		7 934 465	7 934 465
Opptjent egenkapital			
Annen egenkapital		741 677	-268 745
Sum opptjent egenkapital		741 677	-268 745
Sum egenkapital	5	8 676 142	7 665 720
Gjeld			
Langsiktig gjeld			
Utsatt skatt	4	522 741	923 501
Sum avsetninger for forpliktelser		522 741	923 501
Annen langsiktig gjeld			
Gjeld til kredittinstitusjoner	8	125 156 250	131 831 250
Sum annen langsiktig gjeld		125 156 250	131 831 250
Sum langsiktig gjeld		125 678 991	132 754 751
Kortsiktig gjeld			
Leverandørgjeld		650	27 525
Betalbar skatt	4	889 227	698 205
Skattetrekk og andre trekk		619 570	613 546
Annen kortsiktig gjeld	3	590 738	314 051
Sum kortsiktig gjeld		2 100 185	1 653 327
Sum gjeld		127 779 176	134 408 078
SUM EGENKAPITAL OG GJELD		136 455 319	142 073 797



Brønnøysundregistrene

ÅRSREGNSKAP FOR REGNSKAPSÅRET 2022 - GENERELL INFORMASJON

Journalnummer: 2023 531486

Enheten

Organisasjonsnummer: 979 484 062
Organisasjonsform: Aksjeselskap
Foretaksnavn: STIGERPLATÅET AS
Forretningsadresse: Stigerplatåveien 9
8626 MO I RANA

Regnskapsår

Årsregnskapets periode: 01.01.2022 - 31.12.2022

Konsern

Morselskap i konsern: Nei

Regnskapsregler

Regler for små foretak benyttet: Ja
Benyttet ved utarbeidelsen av
årsregnskapet til selskapet: Regnskapslovens alminnelige regler

Årsregnskapet fastsatt av kompetent organ

Bekreftet av representant for selskapet: Anne Jakobsen
Dato for fastsettelse av årsregnskapet: 30.05.2023

Grunnlag for avgivelse

År 2022: Årsregnskap er elektronisk innlevert.
År 2021: Tall er hentet fra elektronisk innlevert årsregnskap fra 2022.

Det er ikke krav til at årsregnskapet m.v. som sendes til Regnskapsregisteret er undertegnet. Kontrollen på at dette er utført ligger hos revisor/enhetens øverste organ. Sikkerheten ivaretas ved at innsender har rolle/rettighet for innsending av årsregnskapet via Altinn, og ved at det bekreftes at årsregnskapet er fastsatt av kompetent organ.

Brønnøysundregistrene, 01.07.2023



Organisasjonsnr: 979 484 062
STIGERPLATAET AS

RESULTATREGNSKAP

Beløp i: NOK	Note	2022	2021
RESULTATREGNSKAP			
Inntekter			
Salgsinntekt		16 132 548	13 903 476
Sum inntekter		16 132 548	13 903 476
Kostnader			
Lønnskostnad	1	63 060	63 060
Avskrivning av driftsmidler og immaterielle eiendeler	2	9 385 501	8 163 305
Annen driftskostnad		882 542	872 975
Sum kostnader		10 331 103	9 099 340
Driftsresultat		5 801 445	4 804 136
Finansinntekter og finanskostnader			
Renteinntekt fra foretak i samme konsern	3	429 725	259 455
Annen renteinntekt		140 866	52 572
Annen finansinntekt		13 022	13 543
Sum finansinntekter		583 613	325 570
Annen rentekostnad		4 886 169	3 075 991
Sum finanskostnader		4 886 169	3 075 991
Netto finans		-4 302 556	-2 750 421
Ordinært resultat før skattekostnad			
Skattekostnad	4	1 498 889	2 053 714
Ordinært resultat etter skattekostnad		1 010 422	1 601 754
Årsresultat		1 010 422	1 601 754
Årsresultat etter minoritetsinteresser		1 010 422	1 601 754
Totalresultat		1 010 422	1 601 754
Overføringer og disponeringer			
Avsatt til annen egenkapital		1 010 422	1 601 754
Sum overføringer og disponeringer	5	1 010 422	1 601 754



Organisasjonsnr: 979 484 062
STIGERPLATAËT AS

BALANSE

Beløp i: NOK Note 2022 2021

BALANSE - EIENDELER

Anleggsmidler

Immaterielle eiendeler

Utsatt skattefordel 4

Varige driftsmidler

Tomter, bygninger o.a.

fast eiendom 119 344 347 127 881 165

Driftsløsøre, inventar o.

a. utstyr 294 599 518 535

Sum varige driftsmidler 2, 8 119 638 946 128 399 700

Finansielle anleggsmidler

Lån til foretak i samme

konsern 3, 8 10 000 000 10 000 000

Sum finansielle

anleggsmidler 10 000 000 10 000 000

Sum anleggsmidler 129 638 946 138 399 700

Omløpsmidler

Varer

Kundefordringer 8

Andre kortsiktige

fordringer 3, 8

Bankinnskudd, kontanter

og lignende

Bankinnskudd, kontanter o.

l. 6 6 816 373 3 674 097

Sum bankinnskudd,

kontanter og lignende 6 816 373 3 674 097

Sum omløpsmidler 6 816 373 3 674 097

SUM EIENDELER 136 455 319 142 073 797

BALANSE - EGENKAPITAL OG GJELD

Egenkapital

Innskutt egenkapital

Aksjekapital 7 5 700 000 5 700 000

Annen innskutt egenkapital 2 234 465 2 234 465

Sum innskutt egenkapital 7 934 465 7 934 465

Opptjent egenkapital

Annen egenkapital 741 677 -268 745



Sum opptjent egenkapital		741 677	-268 745
Sum egenkapital	5	8 676 142	7 665 720
Gjeld			
Langsiktig gjeld			
Utsatt skatt	4	522 741	923 501
Sum avsetninger for forpliktelses		522 741	923 501
Annen langsiktig gjeld			
Gjeld til kredittinstitusjoner	8	125 156 250	131 831 250
Sum annen langsiktig gjeld		125 156 250	131 831 250
Sum langsiktig gjeld		125 678 991	132 754 751
Kortsiktig gjeld			
Leverandørgjeld		650	27 525
Betalbar skatt	4	889 227	698 205
Skattetrekk og andre trekk		619 570	613 546
Annen kortsiktig gjeld	3	590 738	314 051
Sum kortsiktig gjeld		2 100 185	1 653 327
Sum gjeld		127 779 176	134 408 078
SUM EGENKAPITAL OG GJELD		136 455 319	142 073 797



Organisasjonsnr: 979 484 062
STIGERPLATÅET AS

NOTEOPPLYSNINGER - SELSKAP - alle poster oppgitt i hele tall

Note

Antall årsverk i regnskapsåret
0.00

Sum Beløp

Balanseført verdi 31.12. Varige driftsmidler Immaterielle eiend.

Konsernregnskap

Morselskapet sitt navn

Forretningskontor for morselskapet

Begrunnelse for at datterselskap er utelatt fra konsolideringen

Samlet beløp - tilknyttet selskap Årets Fjorårets

Samlet beløp - foretak i samme konsern Årets Fjorårets

Samlet beløp - foretak i samme konsern Årets Fjorårets

Samlet beløp - felles kontrollert virksomhet Årets Fjorårets

Pantstillelse Beløp

Beholdning av egne aksjer Antall Pålydende Andel av aksjek.



Årsregnskap 2022

Stigerplatået AS

Org.nr.: 979 484 062



Resultatregnskap			
Stigerplatået AS			
Driftsinntekter og driftskostnader	Note	2022	2021
Salgsinntekt		16 132 548	13 903 476
Sum driftsinntekter		<u>16 132 548</u>	<u>13 903 476</u>
Lønnskostnad	1	63 060	63 060
Avskrivning av driftsmidler og immaterielle eiendeler	2	9 385 501	8 163 305
Annen driftskostnad		882 542	872 975
Sum driftskostnader		<u>10 331 103</u>	<u>9 099 340</u>
Driftsresultat		<u>5 801 445</u>	<u>4 804 136</u>
Finansinntekter og finanskostnader			
Renteinntekt fra foretak i samme konsern	3	429 725	259 455
Annen renteinntekt		140 866	52 572
Annen finansinntekt		13 022	13 543
Annen rentekostnad		4 886 169	3 075 991
Resultat av finansposter		<u>-4 302 556</u>	<u>-2 750 421</u>
Resultat før skattekostnad		1 498 889	2 053 714
Skattekostnad	4	488 467	451 960
Årsresultat		<u>1 010 422</u>	<u>1 601 754</u>
Overføringer			
Avsatt til annen egenkapital		1 010 422	1 601 754
Sum overføringer	5	<u>1 010 422</u>	<u>1 601 754</u>



Balanse			
Stigerplatået AS			
Eiendeler	Note	2022	2021
Anleggsmidler			
Immaterielle eiendeler			
Varige driftsmidler			
Tomter, bygninger o.a. fast eiendom		119 344 347	127 881 165
Driftsløsøre, inventar o.a. utstyr		294 599	518 535
Sum varige driftsmidler	2, 8	<u>119 638 946</u>	<u>128 399 700</u>
Lån til foretak i samme konsern	3, 8	10 000 000	10 000 000
Sum finansielle anleggsmidler		<u>10 000 000</u>	<u>10 000 000</u>
Sum anleggsmidler		<u>129 638 946</u>	<u>138 399 700</u>
Omløpsmidler			
Fordringer			
Bankinnskudd, kontanter o.l.	6	<u>6 816 373</u>	<u>3 674 097</u>
Sum omløpsmidler		<u>6 816 373</u>	<u>3 674 097</u>
Sum eiendeler		<u>136 455 319</u>	<u>142 073 797</u>




Balanse			
Stigerplatået AS			
	Note	2022	2021
Egenkapital og gjeld			
Innskutt egenkapital			
Aksjekapital	7	5 700 000	5 700 000
Innskutt annen egenkapital		2 234 465	2 234 465
Sum innskutt egenkapital		<u>7 934 465</u>	<u>7 934 465</u>
Opptjent egenkapital			
Annen egenkapital		741 677	-268 745
Sum opptjent egenkapital		<u>741 677</u>	<u>-268 745</u>
Sum egenkapital	5	<u>8 676 142</u>	<u>7 665 720</u>
Utsatt skatt	4	522 741	923 501
Sum avsetning for forpliktelser		<u>522 741</u>	<u>923 501</u>
Annen langsiktig gjeld			
Gjeld til kredittinstitusjoner	8	125 156 250	131 831 250
Sum annen langsiktig gjeld		<u>125 156 250</u>	<u>131 831 250</u>
Kortsiktig gjeld			
Leverandørgjeld		650	27 525
Betalbar skatt	4	889 227	698 205
Skattetrekk og andre trekk		619 570	613 546
Annen kortsiktig gjeld	3	590 738	314 051
Sum kortsiktig gjeld		<u>2 100 185</u>	<u>1 653 327</u>
Sum gjeld		<u>127 779 176</u>	<u>134 408 078</u>
Sum gjeld og egenkapital		<u>136 455 319</u>	<u>142 073 797</u>

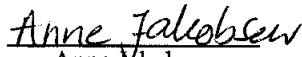



Balanse


Stigerplatået AS

Mo i Rana, 30.05.2023
Styret i Stigerplatået AS


Nils Harald Øijord
styreleder


Anne Jakobsen
styremedlem/daglig leder


Kent Ove Øijord
styremedlem


Stein Rune Øijord
styremedlem



Noter til regnskapet

Stigerplataet AS 979 484 062

Regnskapsprinsipper

Årsregnskapet er utarbeidet i overensstemmelse med regnskapslovens bestemmelser og god regnskapsskikk. Selskapet har fusjonert med datterselskapet Miljøbygg1 AS fra 01.01.2022. Inngående balanse er omarbeidet til det fusjonerte selskapet.

Klassifisering og vurdering av balanseposter

Eiendeler knyttet til varekretsløpet klassifiseres som omløpsmidler. Samme regel gjelder for kortsiktig gjeld. Fordringer og gjeld som ikke knytter seg til varekretsløpet, klassifiseres som omløpsmidler/kortsiktig gjeld dersom de forfaller innen ett år. Øvrige eiendeler klassifiseres som anleggsmidler, og øvrig gjeld klassifiseres som langsiktig. Anleggsmidler er eiendeler bestemt til varig eie og bruk. Langsiktig gjeld er gjeld som forfaller senere enn ett år etter transaksjonsdatoen.

Inntektsføring

Inntektsføring ved salg av varer og tjenester skjer på leveringstidspunktet.

Varige driftsmidler

Varige driftsmidler vurderes til historisk kost med fradrag for bedriftsøkonomiske avskrivninger. Varige investeringer balanseføres. Avskrivninger er beregnet på grunnlag av kostpris og fordelt lineært over antatt økonomisk levetid. Avskrivningene er gjengitt i note.

Fordringer

Kundefordringer og andre fordringer er ført opp til pålydende etter fradrag for avsetning til forventede tap.

Skatter

Skattene kostnadsføres når de påløper, dvs. at skattekostnaden er knyttet til det regnskapsmessige resultatet før skatter. Skattekostnaden består av betalbar skatt (skatt på årets skattepliktige inntekt) og endring i (netto) utsatt skatt. Utsatt skatt i balansen beregnes på grunnlag av midlertidige forskjeller mellom regnskapsmessige og skattemessige verdier. Årsaken til at utsatt skatt oppstår er ulik periodisering av det regnskapsmessige og skattemessige resultatet.

Note nr. 1 - Ansatte, godtgjørelser m.v.

	<u>2022</u>	<u>2021</u>
Lønninger		
Arbeidsgiveravgift	3 060	3 060
Andre ytelser	60 000	60 000
Sum lønnskostnader	<u>63 060</u>	<u>63 060</u>
Antall årsverk	<u>-</u>	<u>-</u>



Noter til regnskapet

Stigerplataet AS 979 484 062

Note nr. 2 – Varige driftsmidler

	Bygninger	Tomter	Inventar o.l	Sum
Anskaffelseskost pr. 01.01	163 882 899	13 478 249	1 039 414	178 400 562
+ Tilgang i året	624 747			624 747
- Avgang i året (kostpris)				0
- Samlet ord. avskr. pr. 31.12	58 321 548	0	744 815	59 066 363
- Mottatt investeringstilskudd	2 000 000			2 000 000
+ Investeringstilskudd innt.ført	1 680 000			1 680 000
Bokført verdi pr. 31.12.	105 866 098	13 478 249	294 599	119 638 946
Årets ordinære avskrivninger	9 241 565	0	223 936	9 465 501
Inntektsført investeringstilskudd	-80 000			-80 000
	9 161 565			9 385 501
Levetid	20-25 år		3-5 år	
Avskrivningsplan	Lineær		Lineær	

Note nr. 3 - Konsernmellomværende

	Søndre Eiendom AS
Renteinntekter	429 725
Langsiktige fordringer	10 000 000
Kortsiktige fordringer	
Skyldig konsernbidrag	



Noter til regnskapet

Stigerplataet AS 979 484 062

Note nr. 4 - Skattekostnader

Spesifikasjon av grunnlag utsatt skatt/skattefordel (-)

	<u>Endring</u>	<u>2022</u>	<u>2021</u>
Gevinst - og tapskonto	-169 763	-737 189	-906 952
Driftsmidler	2 712 019	2 377 569	5 089 588
Kundefordringer / andre poster	0	0	0
Underskudd til fremføring	0	0	0
Grunnlag for utsatt skatt/skattefordel (-)	<u>2 542 256</u>	<u>1 640 380</u>	<u>4 182 636</u>
Utsatt skatt/skattefordel (-), 22 %	<u>559 296</u>	<u>360 884</u>	<u>920 180</u>
Oppskrivning tomter	<u>0</u>	<u>735 714</u>	<u>735 714</u>
Netto forskjeller oppskrivning	<u>0</u>	<u>735 714</u>	<u>735 714</u>
Utsatt skatt/skattefordel (-)	<u>0</u>	<u>161 857</u>	<u>161 857</u>
Utsatt skatt/skattefordel (-) netto utlignet	<u>559 296</u>	<u>522 741</u>	<u>1 082 037</u>

Nedenfor er det gitt en spesifikasjon over forskjellene mellom det regnskapsmessige resultat før skattekostnad og årets skattegrunnlag.

	<u>2022</u>	<u>2021</u>
Resultat før skattekostnad	1 498 889	2 053 714
+/- Permanente forskjeller	793	650
+/- Endring i midlertidige forskjeller	2 542 256	1 915 576
+/- Mottatt/avgitt konsernbidrag		-796 282
- Fremførbart underskudd		
Årets skattegrunnlag	<u>4 041 939</u>	<u>3 173 658</u>
Betalbar skatt 22%	<u>889 227</u>	<u>698 205</u>

Skattekostnaden i regnskapet består av følgende poster:

Betalbar inntektsskatt	889 227	698 205
For mye (-)/for lite (+) avsatt skatt tidligere år	0	0
Skatt av konsernbidrag	0	175 182
For lite avsatt utsatt skatt ved fusjon	158 536	
Endring i utsatt skatt/utsatt skattefordel	<u>-559 296</u>	<u>-421 427</u>
Skattekostnad	<u>488 467</u>	<u>451 960</u>



Noter til regnskapet

Stigerplatået AS 979 484 062

Note nr. 5 - Egenkapital

	Aksje- kapital	Annen innskutt EK	Annen EK/ udekket tap	Totalt
Pr. 31.12.22	5 700 000	2 234 465	0	7 934 465
Fusjon med Miljøbygg1 AS			-268 745	-268 745
Pr. 01.01.23	5 700 000	2 234 465	-268 745	7 665 720
Tilleggsutbytte				0
Avsatt til utbytte				0
Dekket av annen innkutt EK				
Årets resultat			1 010 422	1 010 422
Pr. 31.12.	5 700 000	2 234 465	741 677	8 676 142

Note nr. 6 - Bundne midler

Selskapet har ingen bundne bankinnskudd pr. 31.12.22.

Note nr. 7 - Antall aksjer, aksjeeiere m.v.

Selskapets aksjeeiere er:	Eierandel	Antall	Pålydende	Aksjekapital
Søndre Eiendom AS	100 %	5 700	1 000	5 700 000

Note nr. 8 - Langsiktig gjeld og pantstillelser

Gjeld som forfaller mer enn 5 år etter regnskapsårets slutt:

	2022	2021
Gjeld til kredittinstitusjoner	91 781 250	98 456 250

<u>Pantstillelser og lignende</u>	<u>Gjeld sikret ved pant</u>	<u>Eiendeler stillet som sikkerhet</u>	<u>Balanseført verdi, pant</u>
Gjeld til kredittinstitusjoner	125 156 250	Tomter, bygninger, driftsløse	119 638 946
		Fordringer	10 000 000
	125 156 250	Sum	129 638 946

Stigerplatået AS og Søndre Eiendom AS er medlåntakere til selskapenes totale gjeld. Begge selskapenes eiendeler er stillet som sikkerhet for selskapenes totale gjeld. For opplysning om Søndre Eiendom sin andel av lån og sikkerhetsstillelser vises det til selskapets årsregnskap.



Til generalforsamlingen i Stigerplatået AS

Uavhengig revisors beretning

Konklusjon

Vi har revidert årsregnskapet for Stigerplatået AS som viser et overskudd på kr 1 010 422. Årsregnskapet består av balanse per 31. desember 2022, resultatregnskap for regnskapsåret avsluttet per denne datoen og noter til årsregnskapet, herunder et sammendrag av viktige regnskapsprinsipper.

Etter vår mening

- oppfyller årsregnskapet gjeldende lovkrav, og
- gir årsregnskapet et rettviseende bilde av selskapets finansielle stilling per 31. desember 2022 og av dets resultater for regnskapsåret avsluttet per denne datoen i samsvar med regnskapslovens regler og god regnskapsskikk i Norge.

Grunnlag for konklusjonen

Vi har gjennomført revisjonen i samsvar med International Standards on Auditing (ISA-ene). Våre oppgaver og plikter i henhold til disse standardene er beskrevet nedenfor under "Revisors oppgaver og plikter ved revisjonen av årsregnskapet". Vi er uavhengige av selskapet i samsvar med kravene i relevante lover og forskrifter i Norge og International Code of Ethics for Professional Accountants (inkludert internasjonale uavhengighetsstandarder) utstedt av International Ethics Standards Board for Accountants (IESBA-reglene), og vi har overholdt våre øvrige etiske forpliktelser i samsvar med disse kravene. Innhentet revisjonsbevis er etter vår vurdering tilstrekkelig og hensiktsmessig som grunnlag for vår konklusjon.

Ledelsens ansvar for årsregnskapet

Styret og daglig leder (ledelsen) er ansvarlige for å utarbeide årsregnskapet og for at det gir et rettviseende bilde i samsvar med regnskapslovens regler og god regnskapsskikk i Norge. Ledelsen er også ansvarlig for slik intern kontroll som den finner nødvendig for å kunne utarbeide et årsregnskap som ikke inneholder vesentlig feilinformasjon, verken som følge av misligheter eller utilsiktede feil.

Ved utarbeidelsen av årsregnskapet må ledelsen ta standpunkt til selskapets evne til fortsatt drift og opplyse om forhold av betydning for fortsatt drift. Forutsetningen om fortsatt drift skal legges til grunn for årsregnskapet så lenge det ikke er sannsynlig at virksomheten vil bli avvirket.

Revisors oppgaver og plikter ved revisjonen av årsregnskapet

Vårt mål er å oppnå betryggende sikkerhet for at årsregnskapet som helhet ikke inneholder vesentlig feilinformasjon, verken som følge av misligheter eller utilsiktede feil, og å avgi en revisjonsberetning som inneholder vår konklusjon. Betryggende sikkerhet er en høy grad av sikkerhet, men ingen garanti for at en revisjon utført i samsvar med ISA-ene, alltid vil avdekke vesentlig feilinformasjon. Feilinformasjon kan oppstå som følge av misligheter eller utilsiktede feil. Feilinformasjon er å anse



som vesentlig dersom den enkeltvis eller samlet med rimelighet kan forventes å påvirke de økonomiske beslutningene som brukerne foretar på grunnlag av årsregnskapet.

For videre beskrivelse av revisors oppgaver og plikter vises det til:
<https://revisorforeningen.no/revisjonsberetninger>

Mo i Rana, 31.05.2023
Helgeland Revisjon AS

Geir Voldsund
statsautorisert revisor