



ÅRSREGNSKAPET FOR REGNSKAPSÅRET 2022 - GENERELL INFORMASJON

Enheten

Organisasjonsnummer: 914 318 114
Organisasjonsform: Aksjeselskap
Foretaksnavn: VEKSTVERKET AS
Forretningsadresse: C/O Marcus D Soknes
Louises gate 15D
0169 OSLO

Regnskapsår

Årsregnskapets periode: 01.01.2022 - 31.12.2022

Konsern

Morselskap i konsern: Nei

Regnskapsregler

Regler for små foretak benyttet: Ja
Benyttet ved utarbeidelsen av årsregnskapet til selskapet: Regnskapslovens alminnelige regler

Årsregnskapet fastsatt av kompetent organ

Bekreftet av representant for selskapet: Marcus Devold Soknes
Dato for fastsettelse av årsregnskapet: 13.07.2023

Grunnlag for avgivelse

År 2022: Årsregnskapet er elektronisk innlevert
År 2021: Tall er hentet fra elektronisk innlevert årsregnskap fra 2022

Det er ikke krav til at årsregnskapet m.v. som sendes til Regnskapsregisteret er undertegnet. Kontrollen på at dette er utført ligger hos revisor/enhetens øverste organ. Sikkerheten ivaretas ved at innsender har rolle/rettighet for innsending av årsregnskapet via Altinn, og ved at det bekreftes at årsregnskapet er fastsatt av kompetent organ.

Brønnøysundregistrene, 26.07.2024



Resultatregnskap

Beløp i: NOK	Note	2022	2021
RESULTATREGNSKAP			
Inntekter			
Sum inntekter		0	0
Kostnader			
Varekostnad			2 205
Annen driftskostnad	1	53 377	26 115
Sum kostnader		53 377	28 320
Driftsresultat		-53 377	-28 320
Finansinntekter og finanskostnader			
Annen finansinntekt			534 688
Sum finansinntekter			534 688
Annen rentekostnad		36	
Sum finanskostnader		36	
Netto finans		-36	534 688
Ordinært resultat før skattekostnad		-53 413	506 368
Ordinært resultat etter skattekostnad		-53 413	506 368
Årsresultat		-53 413	506 368
Årsresultat etter minoritetsinteresser		-53 413	506 368
Overføringer og disponeringer			
Overføringer annen egenkapital	4	-53 413	506 368
Sum overføringer og disponeringer		-53 413	506 368



Balanse

Beløp i: NOK	Note	2022	2021
BALANSE - EIENDELER			
Anleggsmidler			
Immaterielle eiendeler			
Finansielle anleggsmidler			
Investeringer i aksjer og andeler	5	535 612	535 612
Andre langsiktige fordringer		28 000	85 000
Sum finansielle anleggsmidler		563 612	620 612
Sum anleggsmidler		563 612	620 612
Omløpsmidler			
Varer			
Fordringer			
Kundefordringer		25 000	25 000
Andre kortsiktige fordringer		5 555	5 555
Sum fordringer		30 555	30 555
Bankinnskudd, kontanter og lignende			
Bankinnskudd, kontanter o.l.		14 175	16 145
Sum bankinnskudd, kontanter og lignende		14 175	16 145
Sum omløpsmidler		44 730	46 700
SUM EIENDELER		608 342	667 312
BALANSE - EGENKAPITAL OG GJELD			
Egenkapital			
Innskutt egenkapital			
Selskapskapital	4,6	30 000	30 000
Sum innskutt egenkapital		30 000	30 000
Opptjent egenkapital			



Balanse

Beløp i: NOK	Note	2022	2021
Annen egenkapital	4	552 419	605 832
Sum opptjent egenkapital		552 419	605 832
Sum egenkapital		582 419	635 832
Sum langsiktig gjeld		0	0
Kortsiktig gjeld			
Leverandørgjeld		5 371	981
Skyldig offentlige avgifter			1 403
Annen kortsiktig gjeld		20 551	29 096
Sum kortsiktig gjeld		25 923	31 480
Sum gjeld		25 923	31 480
SUM EGENKAPITAL OG GJELD		608 342	667 312



Brønnøysundregistrene

ÅRSREGNSKAP FOR REGNSKAPSÅRET 2022 - GENERELL INFORMASJON

Journalnummer: 2023 618333

Enheten

Organisasjonsnummer: 914 318 114
Organisasjonsform: Aksjeselskap
Foretaksnavn: VEKSTVERKET AS
Forretningsadresse: C/O Marcus D Soknes
Louises gate 15D
0169 OSLO

Regnskapsår

Årsregnskapets periode: 01.01.2022 - 31.12.2022

Konsern

Morselskap i konsern: Nei

Regnskapsregler

Regler for små foretak benyttet: Ja
Benyttet ved utarbeidelsen av
årsregnskapet til selskapet: Regnskapslovens alminnelige regler

Årsregnskapet fastsatt av kompetent organ

Bekreftet av representant for selskapet: Marcus Devold Soknes
Dato for fastsettelse av årsregnskapet: 13.07.2023

Revisjon

Selskapet har besluttet at årsregnskapet
ikke skal revideres: Ja
Årsregnskapet er utarbeidet av ekstern
autorisert regnskapsfører: Ja
Ekstern autorisert regnskapsfører har i
løpet av regnskapsåret bistått ved den
løpende regnskapsføringen eller utført
andre tjenester for selskapet enn å
utarbeide årsregnskapet: Ja

Grunnlag for avgivelse

År 2022: Årsregnskap er elektronisk innlevert.
År 2021: Tall er hentet fra elektronisk innlevert årsregnskap fra 2022.

Det er ikke krav til at årsregnskapet m.v. som sendes til Regnskapsregisteret er undertegnet. Kontrollen på at dette er utført ligger hos revisor/enhetens øverste organ. Sikkerheten ivaretas ved at innsender har rolle/rettighet for innsending av årsregnskapet via Altinn, og ved at det bekreftes at årsregnskapet er fastsatt av kompetent organ.

Brønnøysundregistrene, 17.07.2023

Brønnøysundregistrene
Postadresse: Postboks 900, 8910 Brønnøysund
Telefon: 75 00 75 00
E-post: firmapost@brreg.no Internett: www.brreg.no
Organisasjonsnummer: 974 760 673



Organisasjonsnr: 914 318 114
VEKSTVERKET AS

RESULTATREGNSKAP

Beløp i: NOK	Note	2022	2021
RESULTATREGNSKAP			
Inntekter			
Sum inntekter		0	0
Kostnader			
Varekostnad			2 205
Annen driftskostnad	1	53 377	26 115
Sum kostnader		53 377	28 320
Driftsresultat		-53 377	-28 320
Finansinntekter og finanskostnader			
Annen finansinntekt			534 688
Sum finansinntekter			534 688
Annen rentekostnad		36	
Sum finanskostnader		36	
Netto finans		-36	534 688
Ordinært resultat før skattekostnad		-53 413	506 368
Ordinært resultat etter skattekostnad		-53 413	506 368
Årsresultat		-53 413	506 368
Årsresultat etter minoritetsinteresser		-53 413	506 368
Overføringer og disponeringer			
Overføringer annen egenkapital	4	-53 413	506 368
Sum overføringer og disponeringer		-53 413	506 368



Organisasjonsnr: 914 318 114
VEKSTVERKET AS

BALANSE

Beløp i: NOK Note 2022 2021

BALANSE - EIENDELER

Anleggsmidler Immaterielle eiendeler

Finansielle anleggsmidler

Investeringer i aksjer og andeler	5	535 612	535 612
Andre langsiktige fordringer		28 000	85 000
Sum finansielle anleggsmidler		563 612	620 612
Sum anleggsmidler		563 612	620 612

Omløpsmidler

Varer

Fordringer

Kundefordringer		25 000	25 000
Andre kortsiktige fordringer		5 555	5 555
Sum fordringer		30 555	30 555

Bankinnskudd, kontanter og lignende

Bankinnskudd, kontanter o. l.		14 175	16 145
Sum bankinnskudd, kontanter og lignende		14 175	16 145

Sum omløpsmidler 44 730 46 700

SUM EIENDELER 608 342 667 312

BALANSE - EGENKAPITAL OG GJELD

Egenkapital

Innskutt egenkapital

Selskapskapital	4, 6	30 000	30 000
Sum innskutt egenkapital		30 000	30 000

Opptjent egenkapital

Annen egenkapital	4	552 419	605 832
Sum opptjent egenkapital		552 419	605 832

Sum egenkapital 582 419 635 832



Sum langsiktig gjeld	0	0
Kortsiktig gjeld		
Leverandørgjeld	5 371	981
Skyldig offentlige avgifter		1 403
Annen kortsiktig gjeld	20 551	29 096
Sum kortsiktig gjeld	25 923	31 480
Sum gjeld	25 923	31 480
SUM EGENKAPITAL OG GJELD	608 342	667 312



Organisasjonsnr: 914 318 114
VEKSTVERKET AS

NOTEOPPLYSNINGER - SELSKAP - alle poster oppgitt i hele tall

Note

Antall årsverk i regnskapsåret
0.00

Sum Beløp

Balanseført verdi 31.12. Varige driftsmidler Immaterielle eiend.

Konsernregnskap

Morselskapet sitt navn

Forretningskontor for morselskapet

Begrunnelse for at datterselskap er utelatt fra konsolideringen

Samlet beløp - tilknyttet selskap Årets Fjorårets

Samlet beløp - foretak i samme konsern Årets Fjorårets

Samlet beløp - foretak i samme konsern Årets Fjorårets

Samlet beløp - felles kontrollert virksomhet Årets Fjorårets

Pantstillelse Beløp

Beholdning av egne aksjer Antall Pålydende Andel av aksjek.

Note



Lån og sikkerhetsstillelse til medlemmer

Opplysninger om:

Medlemmer av:

<u>Samlet lån</u>	<u>Styret</u>	<u>Andre organ</u>
	29096.00	

Mer om lån og sikkerhetsstillelse

Note

Noteopplysninger ut over minimumskravene for små foretak

Fullstendige noteopplysninger fremkommer av vedlagte PDF-dokument



**Årsregnskap 2022
for**

Vekstverket AS

Foretaksnr. 914318114

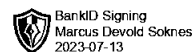
Regnskapet er utarbeidet av

 **INTUNOR®**

Autorisert regnskapsførerselskap



Vekstverket AS

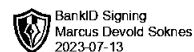


Resultatregnskap

	Note	2022	2021
DRIFTSINNEKTER OG DRIFTSKOSTNADER			
Driftsinntekter			
Sum driftsinntekter		0	0
Driftskostnader			
Varekostnad		0	2 205
Annen driftskostnad	1	53 377	26 115
Sum driftskostnader		53 377	28 320
DRIFTSRESULTAT		(53 377)	(28 320)
FINANSINNEKTER OG FINANSKOSTNADER			
Finansinntekter			
Annen finansinntekt		0	534 688
Sum finansinntekter		0	534 688
Finanskostnader			
Annen rentekostnad		36	0
Sum finanskostnader		36	0
NETTO FINANSPOSTER		(36)	534 688
ORDINÆRT RES. FØR SKATTEKOSTNAD		(53 413)	506 368
Skattekostnad på ordinært resultat	2,3	0	0
ORDINÆRT RESULTAT		(53 413)	506 368
ÅRSRESULTAT		(53 413)	506 368
OVERF. OG DISPONERINGER			
Overføringer annen egenkapital	4	(53 413)	506 368
SUM OVERF. OG DISP.		(53 413)	506 368



Vekstverket AS



Balanse pr. 31.12.2022

	Note	31.12.2022	31.12.2021
EIENDELER			
ANLEGGSMIDLER			
Finansielle anleggsmidler			
Investeringer i aksjer og andeler	5	535 612	535 612
Andre langsiktige fordringer		28 000	85 000
Sum finansielle anleggsmidler		563 612	620 612
SUM ANLEGGSMIDLER		563 612	620 612
OMLØPSMIDLER			
Fordringer			
Kundefordringer		25 000	25 000
Andre kortsiktige fordringer		5 555	5 555
Sum fordringer		30 555	30 555
Bankinnskudd, kontanter o.l.		14 175	16 145
SUM OMLØPSMIDLER		44 730	46 700
SUM EIENDELER		608 342	667 312



Vekstverket AS



Balanse pr. 31.12.2022

	Note	31.12.2022	31.12.2021
EGENKAPITAL OG GJELD			
EGENKAPITAL			
Innskutt egenkapital			
Selskapskapital	4,6	30 000	30 000
Sum innskutt egenkapital		30 000	30 000
Opptjent egenkapital			
Annen egenkapital	4	552 419	605 832
Sum opptjent egenkapital		552 419	605 832
SUM EGENKAPITAL		582 419	635 832
GJELD			
KORTSIKTIG GJELD			
Leverandørgjeld		5 371	981
Skyldig offentlige avgifter		0	1 403
Annen kortsiktig gjeld		20 551	29 096
SUM KORTSIKTIG GJELD		25 923	31 480
SUM GJELD		25 923	31 480
SUM EGENKAPITAL OG GJELD		608 342	667 312

OSLO, 13.07.2023

Marcus Devold Soknes
Daglig leder / Styrets leder



Noter 2022

Regnskapsprinsipper

Årsregnskapet er satt opp i samsvar med regnskapsloven og god regnskapsskikk. Selskapet kommer inn under regnskapslovens definisjon av små foretak, og Norsk Regnskapsstandard nr. 8 for små foretak er fulgt.

Klassifisering av balanseposter

Eiendeler bestemt til varig eie og bruk klassifiseres som anleggsmidler. Eiendeler som er tilknyttet varekretsløpet, klassifiseres som omløpsmidler. Fordringer klassifiseres som omløpsmidler hvis de skal tilbakebetales i løpet av ett år. For gjeld legges samme kriterier til grunn for å skille mellom langsiktig og kortsiktig gjeld. Første års avdrag på langsiktig gjeld og langsiktige fordringer klassifiseres likevel ikke som kortsiktig gjeld eller omløpsmiddel.

Anskaffelseskost

Anskaffelseskost for eiendelen omfatter kjøpesummen for eiendelen med fradrag for rabatter o.l. og med tillegg for direkte kjøpsutgifter som frakt, toll, ikke refunderbare offentlige avgifter og andre direkte utgifter til anskaffelsen.

Inntektsføring

Inntektsføring ved salg av varer skjer på leveringstidspunktet. Tjenester inntektsføres i takt med utførelsen. Andelen av salgsinntekter som knytter seg til fremtidige serviceytelser, balanseføres som uopptjent inntekt ved salget og inntektsføres deretter i takt med levering av ytelsene.

Andre anleggsaksjer og andeler

Aksjene vurderes til laveste verdi av historisk kostpris og antatt salgsverdi.



Noter 2022

Fordringer

Kundefordringer føres opp i balansen etter fradrag for avsetning til forventet tap. Avsetning for tap foretas etter en individuell vurdering av de vesentligste kundefordringene. I tillegg beregnes en avsetning som skal dekke påregnelig tapsrisiko. Ved den individuelle vurderingen anses utsettelse og mangler ved betalinger, og eventuelle andre kjente opplysninger om at en kunde har økonomiske problemer, som indikatorer på at det må avsettes for tap.

Andre fordringer, både omløpsfordringer og anleggsfordringer, føres opp til det laveste av pålydende og virkelig verdi. Virkelig verdi er nåverdien av fremtidige innbetalinger. Det foretas likevel ikke neddiskontering når effekten av neddiskontering er uvesentlig for regnskapet. Avsetning til tap vurderes på samme måte som for kundefordringer.

Gjeld

Gjeld balanseføres til nominelt gjeldsbeløp.

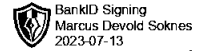
Skatter

Skattekostnaden i resultatregnskapet omfatter både periodens betalbare skatt og endring i utsatt skatt. Utsatt skatt beregnes på grunnlag av de midlertidige forskjellene som eksisterer mellom regnskapsmessige og skattemessige verdier, og eventuelt skattemessig underskudd til framføring, ved utgangen av regnskapsåret. Skatteøkende og skattereduserende midlertidige forskjeller som reverserer eller kan reversere i samme periode, utlignes. Utsatt skattefordel på netto skattereduserende forskjeller og underskudd til framføring som ikke kan utlignes, balanseføres i den grad skattefordelen antas å kunne utnyttes gjennom framtidig skattepliktig inntekt. Oppføring av utsatt skattefordel på netto skattereduserende forskjeller som ikke er utlignet, og underskudd til framføring, begrunnes med antatt framtidig inntjening. Utsatt skatt og utsatt skattefordel som kan balanseføres, oppføres netto i balansen. Utsatt skatt og utsatt skattefordel er beregnet med skattesatsen ved utgangen av regnskapsåret, som er 22%.

Skatt på avgitt konsernbidrag som føres som økt kostpris på aksjer i datterselskap, og skatt på mottatt konsernbidrag som føres som reduksjon av balanseført beløp på investeringer i datterselskap, føres direkte mot skatt i balansen (mot betalbar skatt dersom konsernbidraget har virkning på betalbar skatt, og mot utsatt skatt hvis konsernbidraget har virkning på utsatt skatt). Utsatt skatt både i selskapsregnskapet og i konsernregnskapet balanseføres til nominell verdi.



Vekstverket AS



Noter 2022

Note 1 - Lønn, ytelser til ledende personer og revisor

Selskapet har ikke hatt ansatte i regnskapsåret og er derfor ikke pliktig til å ha pensjonsordning i henhold til lov om obligatorisk tjenestepensjon.

Styrets leder har ikke mottatt ytelser.

Selskapet har valgt bort revisor.

Note 2 - Skattekostnad på ordinært resultat

Spesifikasjon av årets skattegrunnlag:

Resultat før skattekostnader	-53 413
+ Permanente og andre forskjeller	0
+ Endring i midlertidige forskjeller	0
= Inntekt	-53 413

Spesifikasjon av årets skattekostnad:

Beregnet skatt av årets resultat	0
= Sum betalbar skatt	0
+/- Endring i utsatt skatt / utsatt skattefordel	0
= Ordinær skattekostnad	0
Skattesats i inntektsåret	22

Betalbar skatt i balansen består av

Sum betalbar skatt	0
= Betalbar skatt i balansen	0



Noter 2022

Note 3 - Skattekostnad på ordinært resultat

Utsatt skatt/utsatt skattefordel

	2022	2021
- Skattem. fremf. underskudd som utlignes	210 684	157 271
= Grunnlag utsatt skatt	-210 684	-157 271
Utsatt skatt	0	0
Negativt grunnlag utsatt skatt	210 684	157 271
= Grunnlag utsatt skattefordel	210 684	157 271
Utsatt skattefordel	46 350	34 600
Grunnlag ikke bokført utsatt skattefordel	210 684	157 273
Ikke bokført utsatt skattefordel	46 350	34 600
Bokført utsatt skattefordel	0	0

Note 4 - Annen egenkapital

	Aksjekapital / selskapskapital	Annen egenkapital	Sum egenkapital
Pr 1.1.	30 000	605 832	635 832
Anvendt til årsresultat	0	-53 413	-53 413
Pr 31.12.	30 000	552 419	582 419

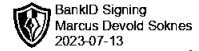
Note 5 - Investeringer i aksjer og andeler

Selskapet har følgende aksjer:

	Antall aksjer	Formues- verdi
Varjo Technologies Norway AS	0	0
Varjo Technologies OY	1 840	535 612
Sum		535 612



Vekstverket AS



Noter 2022

Note 6 - Selskapskapital

Selskapet har 30 000 aksjer pålydende kr 1 pr. aksje, samlet aksjekapital utgjør kr 30 000.

Selskapet har en aksjonærer, som eier mer enn 1 % av aksjene:

Navn	Foretaksnr	Antall	Eierandel
Mds Holding AS	813 633 922	30 000	100,00 %



Vekstverket AS

Noter 2022

Regnskapsprinsipper

Årsregnskapet er satt opp i samsvar med regnskapsloven og god regnskapsskikk. Selskapet kommer inn under regnskapslovens definisjon av små foretak, og Norsk Regnskapsstandard nr. 8 for små foretak er fulgt.

Klassifisering av balanseposter

Eiendeler bestemt til varig eie og bruk klassifiseres som anleggsmidler. Eiendeler som er tilknyttet varekretsløpet, klassifiseres som omløpsmidler. Fordringer klassifiseres som omløpsmidler hvis de skal tilbakebetales i løpet av ett år. For gjeld legges samme kriterier til grunn for å skille mellom langsiktig og kortsiktig gjeld. Første års avdrag på langsiktig gjeld og langsiktige fordringer klassifiseres likevel ikke som kortsiktig gjeld eller omløpsmiddel.

Anskaffelseskost

Anskaffelseskost for eiendelen omfatter kjøpesummen for eiendelen med fradrag for rabatter o.l. og med tillegg for direkte kjøpsutgifter som frakt, toll, ikke refunderbare offentlige avgifter og andre direkte utgifter til anskaffelsen.

Inntektsføring

Inntektsføring ved salg av varer skjer på leveringstidspunktet. Tjenester inntektsføres i takt med utførelsen. Andelen av salgsinntekter som knytter seg til fremtidige serviceytelser, balanseføres som uopptjent inntekt ved salget og inntektsføres deretter i takt med levering av ytelsene.

Andre anleggsaksjer og andeler

Aksjene vurderes til laveste verdi av historisk kostpris og antatt salgsverdi.



Vekstverket AS

Noter 2022

Fordringer

Kundefordringer føres opp i balansen etter fradrag for avsetning til forventet tap. Avsetning for tap foretas etter en individuell vurdering av de vesentligste kundefordringene. I tillegg beregnes en avsetning som skal dekke påregnelig tapsrisiko. Ved den individuelle vurderingen anses utsettelse og mangler ved betalinger, og eventuelle andre kjente opplysninger om at en kunde har økonomiske problemer, som indikatorer på at det må avsettes for tap.

Andre fordringer, både omløpsfordringer og anleggsfordringer, føres opp til det laveste av pålydende og virkelig verdi. Virkelig verdi er nåverdien av fremtidige innbetalinger. Det foretas likevel ikke neddiskontering når effekten av neddiskontering er uvesentlig for regnskapet. Avsetning til tap vurderes på samme måte som for kundefordringer.

Gjeld

Gjeld balanseføres til nominelt gjeldsbeløp.

Skatter

Skattekostnaden i resultatregnskapet omfatter både periodens betalbare skatt og endring i utsatt skatt. Utsatt skatt beregnes på grunnlag av de midlertidige forskjellene som eksisterer mellom regnskapsmessige og skattemessige verdier, og eventuelt skattemessig underskudd til framføring, ved utgangen av regnskapsåret. Skatteøkende og skattereduserende midlertidige forskjeller som reverserer eller kan reversere i samme periode, utlignes. Utsatt skattefordel på netto skattereduserende forskjeller og underskudd til framføring som ikke kan utlignes, balanseføres i den grad skattefordelen antas å kunne utnyttes gjennom framtidig skattepliktig inntekt. Oppføring av utsatt skattefordel på netto skattereduserende forskjeller som ikke er utlignet, og underskudd til framføring, begrunnes med antatt framtidig inntjening. Utsatt skatt og utsatt skattefordel som kan balanseføres, oppføres netto i balansen. Utsatt skatt og utsatt skattefordel er beregnet med skattesatsen ved utgangen av regnskapsåret, som er 22%.

Skatt på avgitt konsernbidrag som føres som økt kostpris på aksjer i datterselskap, og skatt på mottatt konsernbidrag som føres som reduksjon av balanseført beløp på investeringer i datterselskap, føres direkte mot skatt i balansen (mot betalbar skatt dersom konsernbidraget har virkning på betalbar skatt, og mot utsatt skatt hvis konsernbidraget har virkning på utsatt skatt). Utsatt skatt både i selskapsregnskapet og i konsernregnskapet balanseføres til nominell verdi.



Vekstverket AS

Noter 2022

Note 1 - Lønn, ytelser til ledende personer og revisor

Selskapet har ikke hatt ansatte i regnskapsåret og er derfor ikke pliktig til å ha pensjonsordning i henhold til lov om obligatorisk tjenestepensjon.

Styrets leder har ikke mottatt ytelser.

Selskapet har valgt bort revisor.

Note 2 - Skattekostnad på ordinært resultat

Spesifikasjon av årets skattegrunnlag:

Resultat før skattekostnader	-53 413
+ Permanente og andre forskjeller	0
+ Endring i midlertidige forskjeller	0
= Inntekt	-53 413

Spesifikasjon av årets skattekostnad:

Beregnet skatt av årets resultat	0
= Sum betalbar skatt	0
+/- Endring i utsatt skatt / utsatt skattefordel	0
= Ordinær skattekostnad	0
Skattesats i inntektsåret	22

Betalbar skatt i balansen består av

Sum betalbar skatt	0
= Betalbar skatt i balansen	0



Vekstverket AS

Noter 2022

Note 3 - Skattekostnad på ordinært resultat

Utsatt skatt/utsatt skattefordel

	2022	2021
- Skattem. fremf. underskudd som utlignes	210 684	157 271
= Grunnlag utsatt skatt	-210 684	-157 271
Utsatt skatt	0	0
Negativt grunnlag utsatt skatt	210 684	157 271
= Grunnlag utsatt skattefordel	210 684	157 271
Utsatt skattefordel	46 350	34 600
Grunnlag ikke bokført utsatt skattefordel	210 684	157 273
Ikke bokført utsatt skattefordel	46 350	34 600
Bokført utsatt skattefordel	0	0

Note 4 - Annen egenkapital

	Aksjekapital / selskapskapital	Annen egenkapital	Sum egenkapital
Pr 1.1.	30 000	605 832	635 832
Anvendt til årsresultat	0	-53 413	-53 413
Pr 31.12.	30 000	552 419	582 419

Note 5 - Investeringer i aksjer og andeler

Selskapet har følgende aksjer:

	Antall aksjer	Formues- verdi
Varjo Technologies Norway AS	0	0
Varjo Technologies OY	1 840	535 612
Sum		535 612



Vekstverket AS

Noter 2022

Note 6 - Selskapskapital

Selskapet har 30 000 aksjer pålydende kr 1 pr. aksje, samlet aksjekapital utgjør kr 30 000.

Selskapet har en aksjonærer, som eier mer enn 1 % av aksjene:

Navn	Foretaksnr	Antall	Eierandel
Mds Holding AS	813 633 922	30 000	100,00 %



Vekstverket AS

Resultatregnskap

	Note	2022	2021
DRIFTSINNEKTER OG DRIFTSKOSTNADER			
Driftsinntekter			
Sum driftsinntekter		0	0
Driftskostnader			
Varekostnad		0	2 205
Annen driftskostnad	1	53 377	26 115
Sum driftskostnader		53 377	28 320
DRIFTSRESULTAT		(53 377)	(28 320)
FINANSINNEKTER OG FINANSKOSTNADER			
Finansinntekter			
Annen finansinntekt		0	534 688
Sum finansinntekter		0	534 688
Finanskostnader			
Annen rentekostnad		36	0
Sum finanskostnader		36	0
NETTO FINANSPOSTER		(36)	534 688
ORDINÆRT RES. FØR SKATTEKOSTNAD		(53 413)	506 368
Skattekostnad på ordinært resultat	2,3	0	0
ORDINÆRT RESULTAT		(53 413)	506 368
ÅRSRESULTAT		(53 413)	506 368
OVERF. OG DISPONERINGER			
Overføringer annen egenkapital	4	(53 413)	506 368
SUM OVERF. OG DISP.		(53 413)	506 368



Vekstverket AS

Balanse pr. 31.12.2022

	Note	31.12.2022	31.12.2021
EIENDELER			
ANLEGGSMIDLER			
Finansielle anleggsmidler			
Investeringer i aksjer og andeler	5	535 612	535 612
Andre langsiktige fordringer		28 000	85 000
Sum finansielle anleggsmidler		563 612	620 612
SUM ANLEGGSMIDLER		563 612	620 612
OMLØPSMIDLER			
Fordringer			
Kundefordringer		25 000	25 000
Andre kortsiktige fordringer		5 555	5 555
Sum fordringer		30 555	30 555
Bankinnskudd, kontanter o.l.		14 175	16 145
SUM OMLØPSMIDLER		44 730	46 700
SUM EIENDELER		608 342	667 312



Vekstverket AS

Balanse pr. 31.12.2022

	Note	31.12.2022	31.12.2021
EGENKAPITAL OG GJELD			
EGENKAPITAL			
Innskutt egenkapital			
Selskapskapital	4,6	30 000	30 000
Sum innskutt egenkapital		30 000	30 000
Opptjent egenkapital			
Annen egenkapital	4	552 419	605 832
Sum opptjent egenkapital		552 419	605 832
SUM EGENKAPITAL		582 419	635 832
GJELD			
KORTSIKTIG GJELD			
Leverandørgjeld		5 371	981
Skyldig offentlige avgifter		0	1 403
Annen kortsiktig gjeld		20 551	29 096
SUM KORTSIKTIG GJELD		25 923	31 480
SUM GJELD		25 923	31 480
SUM EGENKAPITAL OG GJELD		608 342	667 312

OSLO, 13.07.2023

Marcus Devold Soknes
Daglig leder / Styrets leder



**Årsregnskap 2022
for**

Vekstverket AS

Foretaksnr. 914318114

Regnskapet er utarbeidet av



Autorisert regnskapsførerselskap

