



ÅRSREGNSKAPET FOR REGNSKAPSÅRET 2021 - GENERELL INFORMASJON

Enheten

Organisasjonsnummer: 926 185 071
Organisasjonsform: Aksjeselskap
Foretaksnavn: TRYGG INVESTERING AS
Forretningsadresse: Starveien 16
1088 OSLO

Regnskapsår

Årsregnskapets periode: 20.11.2020 - 31.12.2021

Konsern

Morselskap i konsern: Nei

Regnskapsregler

Regler for små foretak benyttet: Ja
Benyttet ved utarbeidelsen av årsregnskapet til selskapet: Regnskapslovens alminnelige regler

Årsregnskapet fastsatt av kompetent organ

Bekreftet av representant for selskapet: Stine Trygg-Hauger
Dato for fastsettelse av årsregnskapet: 30.05.2022

Grunnlag for avgivelse

År 2021: Årsregnskapet er elektronisk innlevert
År 2020: Tall er hentet fra elektronisk innlevert årsregnskap fra 2021

Det er ikke krav til at årsregnskapet m.v. som sendes til Regnskapsregisteret er undertegnet. Kontrollen på at dette er utført ligger hos revisor/enhetens øverste organ. Sikkerheten ivaretas ved at innsender har rolle/rettighet for innsending av årsregnskapet via Altinn, og ved at det bekreftes at årsregnskapet er fastsatt av kompetent organ.

Brønnøysundregistrene, 02.08.2023



Resultatregnskap

Beløp i: NOK	Note	2021	2020
RESULTATREGNSKAP			
Kostnader			
Lønnskostnad	1		
Annen driftskostnad		4 409	
Sum kostnader		4 409	
Driftsresultat		-4 409	
Annen finansinntekt	3		
Annen finanskostnad	3		
Netto finans			
Ordinært resultat før skattekostnad		-4 409	0
Skattekostnad på ordinært resultat	2		
Ordinært resultat etter skattekostnad		-4 409	0
Årsresultat	6	-4 409	0
Årsresultat etter minoritetsinteresser		-4 409	
Totalresultat		-4 409	
Overføringer og disponeringer			
Udekket tap		-4 409	
Sum overføringer og disponeringer		-4 409	



Balanse

Beløp i: NOK	Note	2021	2020
BALANSE - EIENDELER			
Anleggsmidler			
Immaterielle eiendeler			
Utsatt skattefordel	2		
Finansielle anleggsmidler			
Investeringer i aksjer og andeler		1 510 000	
Sum finansielle anleggsmidler		1 510 000	
Sum anleggsmidler		1 510 000	0
Omløpsmidler			
Varer			
Investeringer			
Aksjer og andeler i foretak i samme konsern	3		
Markedsbaserte aksjer	3		
Markedsbaserte obligasjoner	3		
Andre markedsbaserte finansielle instrumenter	3		
Andre finansielle instrumenter	3		
Bankinnskudd, kontanter og lignende			
Bankinnskudd, kontanter o.l.		29 995	30 000
Sum bankinnskudd, kontanter og lignende		29 995	30 000
Sum omløpsmidler		29 995	30 000
SUM EIENDELER		1 539 995	30 000
BALANSE - EGENKAPITAL OG GJELD			
Egenkapital			
Innskutt egenkapital			
Aksjekapital	5	30 000	30 000
Beholdning av egne aksjer	5		



Balanse

Beløp i: NOK	Note	2021	2020
Annen innskutt egenkapital		-6 808	-6 808
Sum innskutt egenkapital		23 193	23 193
Opptjent egenkapital			
Annen egenkapital	7		
Udekket tap		4 409	
Sum opptjent egenkapital		-4 409	
Sum egenkapital	6	18 784	23 193
Gjeld			
Langsiktig gjeld			
Utsatt skatt	2		
Annen langsiktig gjeld			
Konvertible lån	4		
Obligasjonslån	4		
Gjeld til kredittinstitusjoner	4		
Langsiktig konserngjeld	4	1 510 000	
Sum annen langsiktig gjeld	4	1 510 000	
Sum langsiktig gjeld		1 510 000	0
Kortsiktig gjeld			
Betalbar skatt	2		
Annen kortsiktig gjeld		11 212	6 808
Sum kortsiktig gjeld		11 212	6 808
Sum gjeld		1 521 212	6 808
SUM EGENKAPITAL OG GJELD		1 539 995	30 000



Brønnøysundregistrene

ÅRSREGNSKAP FOR REGNSKAPSÅRET 2021 - GENERELL INFORMASJON

Journalnummer: 2022 577530

Enheten

Organisasjonsnummer: 926 185 071
Organisasjonsform: Aksjeselskap
Foretaksnavn: TRYGG INVESTERING AS
Forretningsadresse: c/o Stine Trygg-Hauger
Starveien 16
1088 OSLO

Regnskapsår

Årsregnskapets periode: 20.11.2020 - 31.12.2021

Konsern

Morselskap i konsern: Nei

Regnskapsregler

Regler for små foretak benyttet: Ja
Benyttet ved utarbeidelsen av
årsregnskapet til selskapet: Regnskapslovens alminnelige regler

Årsregnskapet fastsatt av kompetent organ

Bekreftet av representant for selskapet: Stine Trygg-Hauger
Dato for fastsettelse av årsregnskapet: 30.05.2022

Revisjon

Selskapet har besluttet at årsregnskapet
ikke skal revideres: Ja
Årsregnskapet er utarbeidet av ekstern
autorisert regnskapsfører: Ja

Grunnlag for avgivelse

År 2021: Årsregnskap er elektronisk innlevert.
År 2020: Tall er hentet fra elektronisk innlevert årsregnskap fra 2021.

Det er ikke krav til at årsregnskapet m.v. som sendes til Regnskapsregisteret er undertegnet. Kontrollen på at dette er utført ligger hos revisor/enhetens øverste organ. Sikkerheten ivaretas ved at innsender har rolle/rettighet for innsending av årsregnskapet via Altinn, og ved at det bekreftes at årsregnskapet er fastsatt av kompetent organ.

Brønnøysundregistrene, 02.07.2022



Organisasjonsnr: 926 185 071
TRYGG INVESTERING AS

RESULTATREGNSKAP

Beløp i: NOK	Note	2021	2020
RESULTATREGNSKAP			
Kostnader			
Lønnskostnad	1		
Annen driftskostnad		4 409	
Sum kostnader		4 409	
Driftsresultat		-4 409	
Annen finansinntekt	3		
Annen finanskostnad	3		
Netto finans			
Ordinært resultat før skattekostnad		-4 409	0
Skattekostnad på ordinært resultat	2		
Ordinært resultat etter skattekostnad		-4 409	0
Årsresultat	6	-4 409	0
Årsresultat etter minoritetsinteresser		-4 409	
Totalresultat		-4 409	
Overføringer og disponeringer			
Udekket tap		-4 409	
Sum overføringer og disponeringer		-4 409	



Organisasjonsnr: 926 185 071
TRYGG INVESTERING AS

BALANSE

Beløp i: NOK	Note	2021	2020
BALANSE - EIENDELER			
Anleggsmidler			
Immaterielle eiendeler			
Utsatt skattefordel	2		
Finansielle anleggsmidler			
Investeringer i aksjer og andeler		1 510 000	
Sum finansielle anleggsmidler		1 510 000	
Sum anleggsmidler		1 510 000	0
Omløpsmidler			
Varer			
Investeringer			
Aksjer og andeler i foretak i samme konsern	3		
Markedsbaserte aksjer	3		
Markedsbaserte obligasjoner	3		
Andre markedsbaserte finansielle instrumenter	3		
Andre finansielle instrumenter	3		
Bankinnskudd, kontanter og lignende			
Bankinnskudd, kontanter o. l.		29 995	30 000
Sum bankinnskudd, kontanter og lignende		29 995	30 000
Sum omløpsmidler		29 995	30 000
SUM EIENDELER		1 539 995	30 000
BALANSE - EGENKAPITAL OG GJELD			
Egenkapital			
Innskutt egenkapital			
Aksjekapital	5	30 000	30 000
Beholdning av egne aksjer	5		
Annen innskutt egenkapital		-6 808	-6 808
Sum innskutt egenkapital		23 193	23 193
Opptjent egenkapital			



Annen egenkapital	7		
Udekket tap		4 409	
Sum opptjent egenkapital		-4 409	
Sum egenkapital	6	18 784	23 193
Gjeld			
Langsiktig gjeld			
Utsatt skatt	2		
Annen langsiktig gjeld			
Konvertible lån	4		
Obligasjonslån	4		
Gjeld til kredittinstitusjoner	4		
Langsiktig konserngjeld	4	1 510 000	
Sum annen langsiktig gjeld	4	1 510 000	
Sum langsiktig gjeld		1 510 000	0
Kortsiktig gjeld			
Betalbar skatt	2		
Annen kortsiktig gjeld		11 212	6 808
Sum kortsiktig gjeld		11 212	6 808
Sum gjeld		1 521 212	6 808
SUM EGENKAPITAL OG GJELD		1 539 995	30 000



Organisasjonsnr: 926 185 071
TRYGG INVESTERING AS

NOTEOPPLYSNINGER - SELSKAP - alle poster oppgitt i hele tall

Note

Antall aksjer og aksjeeiere

Note

Antall årsverk i regnskapsåret

Virksomheten har hatt følgende antall årsverk:
0.00

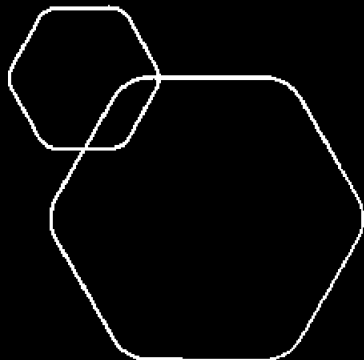
Omløpsmidler Startdato Sluttdato Endring

Skattemessig fremf.undersk. Startdato Sluttdato Endring

Kortsiktig gjeld Startdato Sluttdato Endring



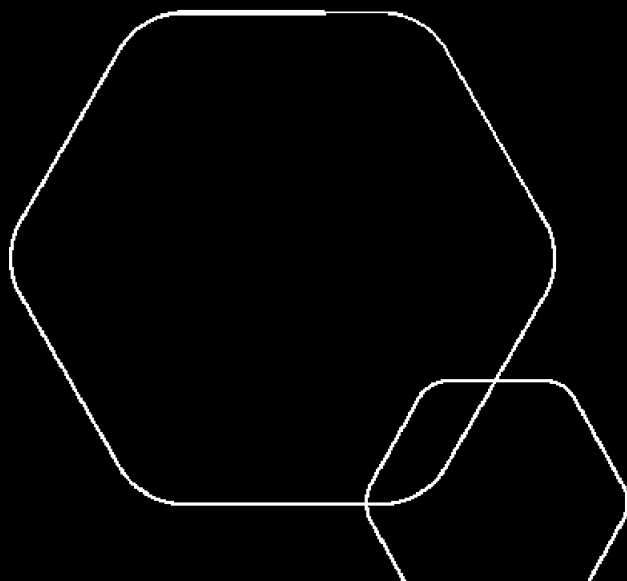
BankID Signing
Stine Trygg-Hauger
2022-06-28



Årsregnskap 2021

Trygg Investering AS

Resultatregnskap
Balanse
Noter til regnskapet



Org.nr.: 926 185 071



RESULTATREGNSKAP

TRYGG INVESTERING AS

DRIFTSINNEKTER OG DRIFTSKOSTNADER	Note	2021	2020
Annen driftskostnad		4 409	0
Sum driftskostnader		4 409	0
Driftsresultat		-4 409	0
FINANSINNEKTER OG FINANSKOSTNADER			
Ordinært resultat før skattekostnad		-4 409	0
Ordinært resultat		-4 409	0
EKSTRAORDINÆRE INNEKTER OG KOSTNADER			
Årsresultat	6	-4 409	0
OVERFØRINGER			
Overført til udekket tap		4 409	0
Sum overføringer		-4 409	0



BALANSE

TRYGG INVESTERING AS

EIENDELER	Note	2021	2020
ANLEGGSMIDLER			
IMMATERIELLE EIENDELER			
VARIGE DRIFTSMIDLER			
FINANSIELLE ANLEGGSMIDLER			
Investeringer i aksjer og andeler		1 510 000	0
Sum finansielle anleggsmidler		1 510 000	0
Sum anleggsmidler		1 510 000	0
OMLØPSMIDLER			
FORDRINGER			
INVESTERINGER			
Bankinnskudd, kontanter o.l.		29 995	30 000
Sum omløpsmidler		29 995	30 000
Sum eiendeler		1 539 995	30 000



BALANSE

TRYGG INVESTERING AS

EGENKAPITAL OG GJELD	Note	2021	2020
EGENKAPITAL			
INNSKUTT EGENKAPITAL			
Aksjekapital	5	30 000	30 000
Annen innskutt egenkapital		-6 808	-6 808
Sum innskutt egenkapital		23 193	23 193
OPPTJENT EGENKAPITAL			
Udekket tap		-4 409	0
Sum opptjent egenkapital		-4 409	0
Sum egenkapital	6	18 784	23 193
GJELD			
AVSETNING FOR FORPLIKTELSE			
ANNEN LANGSIKTIG GJELD			
Langsiktig konserngjeld	4	1 510 000	0
Sum annen langsiktig gjeld	4	1 510 000	0
KORTSIKTIG GJELD			
Annen kortsiktig gjeld		11 212	6 808
Sum kortsiktig gjeld		11 212	6 808
Sum gjeld		1 521 212	6 808
Sum egenkapital og gjeld		1 539 995	30 000

Styret i Trygg Investering AS

Stine Trygg-Hauger
styreleder



Regnskapsprinsipper

Årsregnskapet er satt opp i samsvar med regnskapsloven og NRS 8 - God regnskapsskikk for små foretak.

SKATT

Skattekostnaden i resultatregnskapet omfatter både periodens betalbare skatt og endring i utsatt skatt. Utsatt skatt er beregnet med 22 % på grunnlag av de midlertidige forskjeller som eksisterer mellom regnskapsmessige og skattemessige verdier, samt ligningsmessig underskudd til fremføring ved utgangen av regnskapsåret. Skatteøkende og skattereduserende midlertidige forskjeller som reverserer eller kan reverseres i samme periode er utlignet og nettoført.

KLASSIFISERING OG VURDERING AV OMLØPSMIDLER

Omløpsmidler og kortsiktig gjeld omfatter normalt poster som forfaller til betaling innen ett år etter balansedagen, samt poster som knytter seg til varekretsløpet. Omløpsmidler vurderes til laveste verdi av anskaffelseskost og virkelig verdi.

Note 1 Lønnskostnader

Trygg Investering AS har ikke hatt lønns- eller personalkostnader i 2021 og det foreligger heller ingen slike forpliktelser.

Note 2 Skatt

Årets skattekostnad	2021	2020
Resultatført skatt på ordinært resultat:		
Betalbar skatt	0	0
Endring i utsatt skattefordel	0	0
Skattekostnad ordinært resultat	0	0
Skattepliktig inntekt:		
Ordinært resultat før skatt	-4 409	0
Permanente forskjeller	0	0
Skattepliktig inntekt	-4 409	0
Betalbar skatt i balansen:		
Betalbar skatt på årets resultat	0	0
Sum betalbar skatt i balansen	0	0

Skatteeffekten av midlertidige forskjeller og underskudd til fremføring som har gitt opphav til utsatt skatt og utsatte skattefordeler, spesifisert på typer av midlertidige forskjeller

	2021	2020	Endring
Akkumulert fremførbart underskudd	-4 409	0	4 409
Inngår ikke i beregningen av utsatt skatt	4 409	0	-4 409
Utsatt skattefordel (22 %)	0	0	0

I henhold til God regnskapsskikk for små foretak balanseføres ikke utsatt skattefordel.



Note 3 Verdipapirer

	Eier- andel	Anskaffelses kost	Balanseført verdi
XXL Management Invest AS		1 510 000	
Sum		1 510 000	

Balanseført verdi er lik anskaffelseskost.

Note 4 Langsiktig gjeld

Gjeld som forfaller mer enn fem år etter regnskapsårets slutt

	2021	2020
Øvrig langsiktig gjeld til eier	1 510 000	0
Sum	1 510 000	0

Opplysninger om konvertible lån, obligasjonslån og lån fra kredittinstitusjoner

	Valuta	Gj. snitt rente	Løpetid	Forfall	Lånebeløp i valuta	Lånebeløp i NOK
Annen langsiktig gjeld					1 510 000	0
Sum annen langsiktig gjeld					1 510 000	0

Note 5 Aksjonærer

AKSJEKAPITALEN I TRYGG INVESTERING AS PR. 31.12 BESTÅR AV:

	Antall	Pålydende	Bokført
Ordinære aksjer	30 000	1,0	30 000
Sum	30 000		30 000

EIERSTRUKTUR

De største aksjonærene i % pr. 31.12 var:

	Ordinære	Eierandel	Stemmeandel
Stine Trygg-Hauger	30 000	100,0	100,0

AKSJER OG OPSJONER EIET AV MEDLEMMER I STYRET OG DAGLIG LEDER:

Navn	Verv	Ordinære
Stine Trygg-Hauger	styreleder	30 000
Totalt antall aksjer		30 000

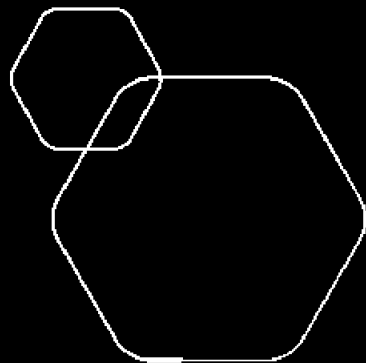


Note 6 Egenkapital

	Aksjekapital	Overkurs	Annen Innskutt egenkapital	Annen egenkapital	Sum egenkapital
Pr. 31.12.2020	30 000	0	-6 808	0	23 193
Årets resultat				-4 409	-4 409
Pr 31.12.2021	30 000	0	-6 808	-4 409	18 784

Note 7 Fortsatt drift

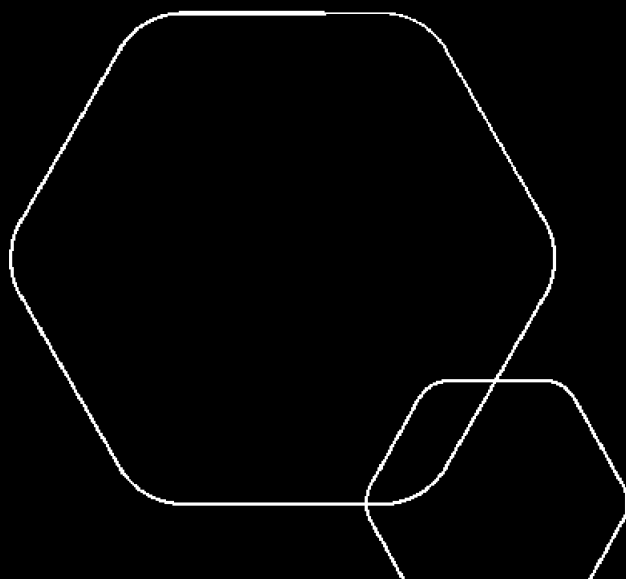
Resultatet for 2021 viser et underskudd på kr. -4 409 etter skatt, mot kr. 0 i 2020. Soliditeten og likviditeten er fortsatt god og det er ikke noe som indikerer at driften ikke kan fortsette. Styret vurderer at forutsetningene for fortsatt drift er til stede og legger det til grunn for sin virksomhet. Selskapet har ikke vært påvirket av den pågående Covid-19 pandemien i 2021, og det forventes heller ingen påvirkning for 2022.



Årsregnskap 2021

Trygg Investering AS

Resultatregnskap
Balanse
Noter til regnskapet



Org.nr.: 926 185 071



RESULTATREGNSKAP

TRYGG INVESTERING AS

DRIFTSINNEKTER OG DRIFTSKOSTNADER	Note	2021	2020
Annen driftskostnad		4 409	0
Sum driftskostnader		4 409	0
Driftsresultat		-4 409	0
FINANSINNEKTER OG FINANSKOSTNADER			
Ordinært resultat før skattekostnad		-4 409	0
Ordinært resultat		-4 409	0
EKSTRAORDINÆRE INNEKTER OG KOSTNADER			
Årsresultat	6	-4 409	0
OVERFØRINGER			
Overført til udekket tap		4 409	0
Sum overføringer		-4 409	0



BALANSE

TRYGG INVESTERING AS

EIENDELER	Note	2021	2020
ANLEGGSMIDLER			
IMMATERIELLE EIENDELER			
VARIGE DRIFTSMIDLER			
FINANSIELLE ANLEGGSMIDLER			
Investeringer i aksjer og andeler		1 510 000	0
Sum finansielle anleggsmidler		1 510 000	0
Sum anleggsmidler		1 510 000	0
OMLØPSMIDLER			
FORDRINGER			
INVESTERINGER			
Bankinnskudd, kontanter o.l.		29 995	30 000
Sum omløpsmidler		29 995	30 000
Sum eiendeler		1 539 995	30 000



BALANSE

TRYGG INVESTERING AS

EGENKAPITAL OG GJELD	Note	2021	2020
EGENKAPITAL			
INNSKUTT EGENKAPITAL			
Aksjekapital	5	30 000	30 000
Annen innskutt egenkapital		-6 808	-6 808
Sum innskutt egenkapital		23 193	23 193
OPPTJENT EGENKAPITAL			
Udekket tap		-4 409	0
Sum opptjent egenkapital		-4 409	0
Sum egenkapital	6	18 784	23 193
GJELD			
AVSETNING FOR FORPLIKTELSER			
ANNEN LANGSIKTIG GJELD			
Langsiktig konserngjeld	4	1 510 000	0
Sum annen langsiktig gjeld	4	1 510 000	0
KORTSIKTIG GJELD			
Annen kortsiktig gjeld		11 212	6 808
Sum kortsiktig gjeld		11 212	6 808
Sum gjeld		1 521 212	6 808
Sum egenkapital og gjeld		1 539 995	30 000

Styret i Trygg Investering AS

Stine Trygg-Hauger
styreleder



Regnskapsprinsipper

Årsregnskapet er satt opp i samsvar med regnskapsloven og NRS 8 - God regnskapsskikk for små foretak.

SKATT

Skattekostnaden i resultatregnskapet omfatter både periodens betalbare skatt og endring i utsatt skatt. Utsatt skatt er beregnet med 22 % på grunnlag av de midlertidige forskjeller som eksisterer mellom regnskapsmessige og skattemessige verdier, samt ligningsmessig underskudd til fremføring ved utgangen av regnskapsåret. Skatteøkende og skattereduserende midlertidige forskjeller som reverserer eller kan reverseres i samme periode er utlignet og nettoført.

KLASSIFISERING OG VURDERING AV OMLØPSMIDLER

Omløpsmidler og kortsiktig gjeld omfatter normalt poster som forfaller til betaling innen ett år etter balansedagen, samt poster som knytter seg til varekretsløpet. Omløpsmidler vurderes til laveste verdi av anskaffelseskost og virkelig verdi.

Note 1 Lønnskostnader

Trygg Investering AS har ikke hatt lønns- eller personalkostnader i 2021 og det foreligger heller ingen slike forpliktelser.

Note 2 Skatt

Årets skattekostnad	2021	2020
Resultatført skatt på ordinært resultat:		
Betalbar skatt	0	0
Endring i utsatt skattefordel	0	0
Skattekostnad ordinært resultat	0	0
Skattepliktig inntekt:		
Ordinært resultat før skatt	-4 409	0
Permanente forskjeller	0	0
Skattepliktig inntekt	-4 409	0
Betalbar skatt i balansen:		
Betalbar skatt på årets resultat	0	0
Sum betalbar skatt i balansen	0	0

Skatteeffekten av midlertidige forskjeller og underskudd til fremføring som har gitt opphav til utsatt skatt og utsatte skattefordeler, spesifisert på typer av midlertidige forskjeller

	2021	2020	Endring
Akkumulert fremførbart underskudd	-4 409	0	4 409
Inngår ikke i beregningen av utsatt skatt	4 409	0	-4 409
Utsatt skattefordel (22 %)	0	0	0

I henhold til God regnskapsskikk for små foretak balanseføres ikke utsatt skattefordel.



Note 3 Verdipapirer

	Eier- andel	Anskaffelses kost	Balanseført verdi
XXL Management Invest AS		1 510 000	
Sum		1 510 000	

Balanseført verdi er lik anskaffelseskost.

Note 4 Langsiktig gjeld

Gjeld som forfaller mer enn fem år etter regnskapsårets slutt

	2021	2020
Øvrig langsiktig gjeld til eier	1 510 000	0
Sum	1 510 000	0

Opplysninger om konvertible lån, obligasjonslån og lån fra kredittinstitusjoner

	Valuta	Gj. snitt rente	Løpetid	Forfall	Lånebeløp i valuta	Lånebeløp i NOK
Annen langsiktig gjeld					1 510 000	0
Sum annen langsiktig gjeld					1 510 000	0

Note 5 Aksjonærer

AKSJEKAPITALEN I TRYGG INVESTERING AS PR. 31.12 BESTÅR AV:

	Antall	Pålydende	Bokført
Ordinære aksjer	30 000	1,0	30 000
Sum	30 000		30 000

EIERSTRUKTUR

De største aksjonærene i % pr. 31.12 var:

	Ordinære	Eierandel	Stemmeandel
Stine Trygg-Hauger	30 000	100,0	100,0

AKSJER OG OPSJONER EIET AV MEDLEMMER I STYRET OG DAGLIG LEDER:

Navn	Verv	Ordinære
Stine Trygg-Hauger	styreleder	30 000
Totalt antall aksjer		30 000



Note 6 Egenkapital

	Aksjekapital	Overkurs	Annen Innskutt egenkapital	Annen egenkapital	Sum egenkapital
Pr. 31.12.2020	30 000	0	-6 808	0	23 193
Årets resultat				-4 409	-4 409
Pr 31.12.2021	30 000	0	-6 808	-4 409	18 784

Note 7 Fortsatt drift

Resultatet for 2021 viser et underskudd på kr. -4 409 etter skatt, mot kr. 0 i 2020. Soliditeten og likviditeten er fortsatt god og det er ikke noe som indikerer at driften ikke kan fortsette. Styret vurderer at forutsetningene for fortsatt drift er til stede og legger det til grunn for sin virksomhet. Selskapet har ikke vært påvirket av den pågående Covid-19 pandemien i 2021, og det forventes heller ingen påvirkning for 2022.