



ÅRSREGNSKAPET FOR REGNSKAPSÅRET 2020 - GENERELL INFORMASJON

Enheten

Organisasjonsnummer: 912 090 957
Organisasjonsform: Aksjeselskap
Foretaksnavn: LINJEPARTNER HOLDING AS
Forretningsadresse: Moafjæra 10
7606 LEVANGER

Regnskapsår

Årsregnskapets periode: 01.01.2020 - 31.12.2020

Konsern

Mørselskap i konsern: Ja
Konsernregnskap lagt ved: Ja

Regnskapsregler

Regler for små foretak benyttet: Nei
Benyttet ved utarbeidelsen av årsregnskapet til selskapet: Regnskapslovens alminnelige regler
Benyttet ved utarbeidelsen av årsregnskapet til konsernet: Regnskapslovens alminnelige regler

Årsregnskapet fastsatt av kompetent organ

Bekreftet av representant for selskapet: Stig Myhr
Dato for fastsettelse av årsregnskapet: 29.04.2021

Grunnlag for avgivelse

År 2020: Årsregnskapet er elektronisk innlevert
År 2019: Tall er hentet fra elektronisk innlevert årsregnskap fra 2020

Det er ikke krav til at årsregnskapet m.v. som sendes til Regnskapsregisteret er undertegnet. Kontrollen på at dette er utført ligger hos revisor/enhetens øverste organ. Sikkerheten ivaretas ved at innsender har rolle/rettighet for innsending av årsregnskapet via Altinn, og ved at det bekreftes at årsregnskapet er fastsatt av kompetent organ.

Brønnøysundregistrene, 22.04.2022



Resultatregnskap

Beløp i: NOK	Note	2020	2019
RESULTATREGNSKAP			
Inntekter			
Salgsinntekt		896 234	845 656
Sum inntekter		896 234	845 656
Kostnader			
Lønnskostnad		136 920	159 740
Avskrivning på varige driftsmidler og immaterielle eiendeler		255 384	274 212
Annen driftskostnad		235 559	586 811
Sum kostnader		627 863	1 020 763
Driftsresultat		268 371	-175 107
Finansinntekter og finanskostnader			
Inntekt på investering i datterselskap og tilknyttet selskap		5 524 904	5 112 011
Renteinntekt fra foretak i samme konsern			202 560
Annen renteinntekt		0	
Annen finansinntekt		49 606	45 610
Sum finansinntekter		5 574 510	5 360 181
Rentekostnad til foretak i samme konsern			38 426
Annen finanskostnad		136 362	175 770
Sum finanskostnader		136 362	214 196
Netto finans		5 438 148	5 145 985
Ordinært resultat før skattekostnad		5 706 519	4 970 878
Skattekostnad på ordinært resultat		65 669	
Ordinært resultat etter skattekostnad		5 640 850	4 970 878
Årsresultat		5 640 850	4 970 878
Overføringer og disponeringer			
Ordinært utbytte		3 384 510	2 969 202
Overføringer til/fra annen egenkapital		2 256 340	1 973 712
Sum overføringer og disponeringer		5 640 850	4 942 914



Resultatregnskap

Beløp i: NOK	Note	2020	2019
---------------------	-------------	-------------	-------------



Balanse

Beløp i: NOK	Note	2020	2019
BALANSE - EIENDELER			
Anleggsmidler			
Immaterielle eiendeler			
Varige driftsmidler			
Tomter, bygninger og annen fast eiendom		4 636 810	4 892 194
Sum varige driftsmidler		4 636 810	4 892 194
Finansielle anleggsmidler			
Investering i datterselskap		7 245 224	6 981 236
Investeringer i tilknyttet selskap		50 000	
Lån til tilknyttet selskap og felles kontrollert virksomhet		687 095	682 319
Andre fordringer		749 314	644 535
Sum finansielle anleggsmidler		8 731 633	8 308 090
Sum anleggsmidler		13 368 443	13 200 284
Omløpsmidler			
Varer			
Fordringer			
Kundefordringer			6 712
Andre fordringer		19 635	12 382
Konsernfordringer		5 557 922	6 730 484
Sum fordringer		5 577 557	6 749 578
Bankinnskudd, kontanter og lignende			
Bankinnskudd, kontanter og lignende		4 976 631	2 562 434
Sum bankinnskudd, kontanter og lignende		4 976 631	2 562 434
Sum omløpsmidler		10 554 188	9 312 012
SUM EIENDELER		23 922 631	22 512 296

BALANSE - EGENKAPITAL OG GJELD



Balanse

Beløp i: NOK	Note	2020	2019
Egenkapital			
Innskutt egenkapital			
Selskapskapital		2 033 700	2 033 700
Overkurs		14 635	14 635
Annen innskutt egenkapital		13 253 859	10 997 519
Sum innskutt egenkapital		15 302 194	13 045 854
Sum egenkapital		15 302 194	13 045 854
Gjeld			
Langsiktig gjeld			
Pensjonsforpliktelser		50 040	56 996
Sum avsetninger for forpliktelser		50 040	56 996
Annen langsiktig gjeld			
Gjeld til kredittinstitusjoner		4 854 802	5 100 424
Langsiktig konserngjeld			1 109 271
Sum annen langsiktig gjeld		4 854 802	6 209 695
Sum langsiktig gjeld		4 904 842	6 266 691
Kortsiktig gjeld			
Leverandørgjeld		974	2 265
Utbytte		3 384 510	2 969 202
Kortsiktig konserngjeld		330 112	214 874
Annen kortsiktig gjeld			13 410
Sum kortsiktig gjeld		3 715 596	3 199 751
Sum gjeld		8 620 438	9 466 442
SUM EGENKAPITAL OG GJELD		23 922 632	22 512 296



Konsernets resultatregnskap

Beløp i: NOK	Note	2020	2019
RESULTATREGNSKAP			
Inntekter			
Salgsinntekt	3	141 618 481	139 040 447
Annen driftsinntekt	3	1 044 777	1 186 716
Sum inntekter	3	142 663 258	140 227 163
Kostnader			
Varekostnad		72 161 004	71 944 382
Lønnskostnad	4	35 625 666	34 362 340
Avskrivning på varige driftsmidler og immaterielle eiendeler	5	4 963 389	4 589 309
Annen driftskostnad	4	15 578 262	16 278 520
Sum kostnader		128 328 321	127 174 551
Driftsresultat		14 334 937	13 052 612
Finansinntekter og finanskostnader			
Inntekt på investering i datterselskap og tilknyttet selskap	6		
Annen finansinntekt		348 981	373 545
Sum finansinntekter		348 981	373 545
Annen finanskostnad		338 637	478 748
Sum finanskostnader		338 637	478 748
Netto finans		10 344	-105 203
Ordinært resultat før skattekostnad		14 345 281	12 947 409
Skattekostnad på ordinært resultat		3 193 145	2 891 864
Ordinært resultat etter skattekostnad		11 152 136	10 055 545
Årsresultat		11 152 136	10 055 545



Konsernets balanse

Beløp i: NOK	Note	2020	2019
BALANSE - EIENDELER			
Anleggsmidler			
Immaterielle eiendeler			
Konsesjoner, patenter, lisenser, varemerker og lignende rettigheter		1 054 500	
Utsatt skattefordel		0	274 365
Sum immaterielle eiendeler		1 054 500	274 365
Varige driftsmidler			
Tomter, bygninger og annen fast eiendom		4 636 810	4 892 194
Maskiner og anlegg		534 989	0
Driftsløsøre, inventar, verktøy, kontormaskiner og lignende		11 906 230	10 533 354
Sum varige driftsmidler		17 078 029	15 425 548
Finansielle anleggsmidler			
Lån til foretak i samme konsern	6		
Investeringer i tilknyttet selskap	7	687 095	682 319
Lån til tilknyttet selskap og felles kontrollert virksomhet		50 000	
Investeringer i aksjer og andeler		5 000	
Andre fordringer		1 618 981	1 464 965
Sum finansielle anleggsmidler		2 361 076	2 147 284
Sum anleggsmidler		20 493 605	17 847 197
Omløpsmidler			
Varer			
Fordringer			
Kundefordringer		23 633 916	12 531 815
Andre fordringer	9	1 264 198	3 153 312
Sum fordringer		24 898 114	15 685 127
Bankinnskudd, kontanter og lignende			
Bankinnskudd, kontanter og lignende	2	54 611 742	43 737 727
Sum bankinnskudd, kontanter og lignende		54 611 742	43 737 727



Konsernets balanse

Beløp i: NOK	Note	2020	2019
Sum omløpsmidler		79 509 856	59 422 854
SUM EIENDELER		100 003 461	77 270 051
BALANSE - EGENKAPITAL OG GJELD			
Egenkapital			
Innskutt egenkapital			
Selskapskapital	10	2 033 700	2 033 700
Overkurs	10	14 635	14 635
Annen innskutt egenkapital	10	30 717 648	24 526 583
Sum innskutt egenkapital		32 765 983	26 574 918
Opptjent egenkapital			
Minoritetsinteresser	10	4 973 789	3 326 217
Sum opptjent egenkapital		4 973 789	3 326 217
Sum egenkapital		37 739 772	29 901 135
Gjeld			
Langsiktig gjeld			
Utsatt skatt	12	2 783 663	
Sum avsetninger for forpliktelser		2 783 663	
Annen langsiktig gjeld			
Gjeld til kredittinstitusjoner	8	4 854 802	5 100 424
Øvrig langsiktig gjeld	7	4 997 412	
Sum annen langsiktig gjeld		9 852 214	5 100 424
Sum langsiktig gjeld		12 635 877	5 100 424
Kortsiktig gjeld			
Leverandørgjeld		4 642 083	5 777 674
Betalbar skatt	12	421 171	5 453 837
Skyldige offentlige avgifter		5 969 506	3 673 222
Kortsiktig konserngjeld		4 490 223	3 827 958
Annen kortsiktig gjeld	9	34 104 829	23 535 801
Sum kortsiktig gjeld		49 627 812	42 268 492



Konsernets balanse

Beløp i: NOK	Note	2020	2019
Sum gjeld		62 263 689	47 368 916
SUM EGENKAPITAL OG GJELD		100 003 461	77 270 051



Linjepartner Holding AS

Årsrapport for 2020

Årsberetning

Årsregnskap

Resultatregnskap

Balanse

Kontantstrømoppstilling

Noter

Revisjonsberetning



Årsberetning 2020

LinjePartner Holding AS
Adresse: Moafjæra 10, 7606 LEVANGER
Org.nr: 912 090 957 MVA

Virksomhetens art

LinjePartner Holding AS eier selskaper som utfører entreprenør- og konsulenttjenester til energi- og industrivirksomheter. Selskapet har forretningslokale i Levanger.

Selskapet eier datterselskapene LinjePartner AS, FjellPartner AS og GrunnPartner AS.

Utvikling i resultat og stilling

Morselskapet fikk en omsetning i 2020 på 896 234 kroner som er en økning på 6 % fra i fjor. Økningen skyldes i all hovedsak indeksregulering av husleieinntektene og større utleiegrad. Årsresultatet ble økt med 14,1 % til 5 640 850 kroner, noe som i all hovedsak skyldes høyere utbytte fra datterselskapene i 2020.

Den likviditetsmessige stillingen i morselskapet er tilfredsstillende.

Omsetningen i konsernet økte fra 140 227 163 kroner i 2019 til 142 663 258 kroner i 2020. Driftsresultatet for konsernet var 14 334 937 kroner. Årsresultatet etter skatt for konsernet ble økt fra 10 055 545 kroner i 2019 til 11 152 136 i 2020.

De samlede investeringene i konsernet var i 2020 på 7 029 160 kroner. Samlet kontantstrøm fra konsernet var 10 874 015 kroner. Konsernets likviditetsbeholdning var 54 611 742 kroner pr. 31.12.2020 og konsernets evne til egenfinansiering er god.

Konsernets kortsiktige gjeld utgjorde 79,7 % pr. 31.12.2020 av samlet gjeld i konsernet, sammenlignet med 89,2 % pr. 31.12.2019.

Totalkapitalen for morselskapet var ved utgangen av året 23 922 632 kroner, sammenlignet med 22 512 296 kroner året før. Egenkapitalandelen pr. 31.12.2019 var 64,0 % sammenlignet med 57,9 % året før.

Totalkapitalen i konsernet var ved utgangen av året 100 003 461 kroner, sammenlignet med 77 270 051 kroner året før. Egenkapitalandelen pr. 31.12.2020 var 37,7% sammenlignet med 38,7 % ved utgangen av 2019.

Covid-19 pandemien som rammet Norge i 2020 hadde ikke nevneverdig påvirkning på konsernet. Styret mener at det fremlagte årsregnskapet gir et rettviseende bilde over utviklingen og resultatet av konsernets virksomhet og stilling.

Fortsatt drift

Årsregnskapet er satt opp under forutsetning om fortsatt drift og styret bekrefter at denne forutsetning er til stede.

Til grunn for antagelsen ligger selskapets resultatprognoser for konsernet i 2021, samt selskapets markedsposisjon og utsiktene for selskapets hovedmarkeder de nærmeste årene. Konsernet er i en sunn økonomisk og finansiell stilling.



Fremtidig utvikling

Markedet for produktene og tjenester som konsernet tilbyr, vurderes som økende også i tiden fremover, og styret forventer at dette i 2021 vil bidra til fortsatt vekst og god lønnsomhet.

Finansiell risiko

Markedsrisiko

Selskapet er ikke vesentlig eksponert mot endringer i rente- og marginnivå, da selskapets nesten ikke har gjeld.

Kredittrisiko

Risiko for at kunder ikke har økonomisk evne til å oppfylle sine forpliktelser anses lav, da det historisk sett har vært ingen tap på fordringer. Selskapet har store og solide kunder. Det er ikke inngått avtaler om motregning eller andre finansielle instrumenter som minimerer kredittrisikoen i selskapet.

Likviditetsrisiko

Selskapet vurderer likviditeten i selskapet som god, og det er ikke vurdert nødvendig å innføre tiltak som ytterligere reduserer likviditetsrisiko.

Arbeidsmiljø

Styret anser arbeidsmiljøet som tilfredsstillende, og alle selskaper i konsernet har kontinuerlig fokus på dette området. Det har ikke vært alvorlige skader eller ulykker i konsernet i 2020. Samlet sykefravær har vært 313 dager, hvilket utgjør 2,6%.

Likestilling

Morselskapet har ingen ansatte, foruten daglig leder som er mann. Styrets medlemmer er alle menn.

Ytre miljø

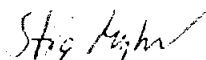
Konsernets virksomhet er av en slik art at den i begrenset grad forurensrer det ytre miljø.


Overskuddet i LinjePartner Holding AS på 5 640 850 kroner foreslås disponert som følger:


Utbytte	3 384 510	kroner
Overføringer annen egenkapital	2 256 340	Kroner

Selskapets frie egenkapital utgjør 13 253 859 kroner.

Levanger, 24. mars 2021
Styret for LinjePartner Holding AS


Stig Myhr
styremedlem, daglig leder


Arve Skjerve
styremedlem


Geir Ringseth
styremedlem


Magne Tørhaug
styreleder



LinjePartner Holding AS

Resultatregnskap

Morselskap			Konsern	
2019	2020	Note	2019	2020
Driftsinntekter og driftskostnader				
0	30 625	3	139 040 447	141 618 481
845 656	865 609	3	27 500	22 917
0	0	3	1 159 216	1 021 860
<u>845 656</u>	<u>896 234</u>		<u>140 227 163</u>	<u>142 663 258</u>
Driftskostnader				
0	0		71 944 382	72 161 004
159 740	136 920	4	34 362 340	35 625 666
274 212	255 384	5	4 589 309	4 963 389
586 811	235 559	4	16 278 520	15 578 262
<u>1 020 763</u>	<u>627 863</u>		<u>127 174 551</u>	<u>128 328 321</u>
<u>-175 107</u>	<u>268 371</u>		<u>13 052 612</u>	<u>14 334 937</u>
Finansinntekter og finanskostnader				
5 112 011	5 524 904	6	0	0
202 560	0		0	0
45 610	49 606		373 545	348 981
0	0	6	0	0
38 426	0			
175 770	136 362		478 748	338 637
<u>5 145 985</u>	<u>5 438 148</u>		<u>-105 203</u>	<u>10 344</u>
Resultat før skattekostnad				
<u>4 970 878</u>	<u>5 706 519</u>		<u>12 947 409</u>	<u>14 345 281</u>
<u>27 964</u>	<u>65 669</u>	12	<u>2 891 864</u>	<u>3 193 145</u>
<u>4 942 914</u>	<u>5 640 850</u>		<u>10 055 545</u>	<u>11 152 136</u>
Minoritetens andel av resultat				
		10	<u>1 467 999</u>	<u>1 842 856</u>
Overføringer				
2 969 202	3 384 510	10	3 827 958	4 490 223
0	0	10	0	0
1 973 712	2 256 340	10	6 227 587	6 661 913
<u>4 942 914</u>	<u>5 640 850</u>		<u>10 055 545</u>	<u>11 152 136</u>



Linjepartner Holding AS

Balanse pr 31. desember

Morselskap		Konsern	
31.12.2019	31.12.2020	31.12.2019	31.12.2020
EIENDELER			
Anleggsmidler			
<i>Immaterielle eiendeler</i>			
0	0	5	0
			1 054 500
0	0	12	274 365
			0
0	0		274 365
			1 054 500
<i>Varige driftsmidler</i>			
4 892 194	4 636 810	5,8	4 892 194
			4 636 810
0	0	5	0
			534 989
0	0	5	10 533 354
			11 906 230
4 892 194	4 636 810		15 425 548
			17 078 029
<i>Finansielle anleggsmidler</i>			
6 981 236	7 245 224	6	0
			0
0	50 000		0
			50 000
0	0		0
			5 000
0	0	6	0
			0
682 319	687 095	7	682 319
			687 095
644 535	749 314		1 464 965
			1 618 981
8 308 090	8 731 633		2 147 284
			2 361 076
13 200 284	13 368 443		17 847 197
			20 493 605
Omløpsmidler			
0	0		0
			0
6 712	0		12 531 815
			23 633 916
0	0		0
			0
12 382	19 635	9	3 153 312
			1 264 198
6 730 484	5 557 922	7	0
			0
2 562 434	4 976 631	2	43 737 727
			54 611 742
9 312 012	10 554 188		59 422 854
			79 509 856
22 512 296	23 922 631		77 270 051
			100 003 461



Linjepartner Holding AS

Balanse pr 31. desember

Morselskap		Konsern	
31.12.2019	31.12.2020	31.12.2019	31.12.2020
GJELD OG EGENKAPITAL			
Egenkapital			
<i>Innskutt egenkapital</i>			
2 033 700	2 033 700	Selskapskapital (13 558 aksjer á kr	10, 2 033 700 2 033 700
14 635	14 635	Overkursfond	10 14 635 14 635
<u>2 048 335</u>	<u>2 048 335</u>	Sum innskutt egenkapital	<u>2 048 335</u> <u>2 048 335</u>
<i>Opptjent egenkapital</i>			
10 997 519	13 253 859	Annen egenkapital	10 24 526 583 30 717 648
<u>10 997 519</u>	<u>13 253 859</u>	Sum opptjent egenkapital	<u>24 526 583</u> <u>30 717 648</u>
0	0	Minoritetsinteresser	0 0
0	0	Minoritetsinteresser	10 3 326 217 4 973 789
<u>13 045 854</u>	<u>15 302 194</u>	Sum egenkapital	<u>29 901 135</u> <u>37 739 772</u>
Avsetning for forpliktelser			
56 996	50 040	Utsatt skatt	12 0 2 783 663
<u>56 996</u>	<u>50 040</u>	Sum avsetning for forpliktelser	<u>0</u> <u>2 783 663</u>
Annen langsiktig gjeld			
5 100 424	4 854 802	Gjeld til kredittinstitusjoner	8 5 100 424 4 854 802
1 109 271	0	Gjeld til selskap i samme konsern	7 0 0
0	0	Øvrig langsiktig gjeld	0 4 997 412
<u>6 209 695</u>	<u>4 854 802</u>	Sum annen langsiktig gjeld	<u>5 100 424</u> <u>9 852 214</u>
Kortsiktig gjeld			
0	0	Gjeld til kredittinstitusjoner	0 0
2 265	974	Leverandørgjeld	5 777 674 4 642 083
0	0	Betalbar skatt	12 5 453 837 421 171
0	0	Skyldige offentlige avgifter	3 673 222 5 969 506
2 969 202	3 384 510	Utbytte	3 827 958 4 490 223
214 874	330 112	Gjeld til selskap i samme konsern	7 0 0
13 410	0	Annen kortsiktig gjeld	9 23 535 801 34 104 829
<u>3 199 751</u>	<u>3 715 596</u>	Sum kortsiktig gjeld	<u>42 268 492</u> <u>49 627 812</u>
<u>9 466 442</u>	<u>8 620 438</u>	Sum gjeld	<u>47 368 916</u> <u>62 263 689</u>
<u>22 512 296</u>	<u>23 922 632</u>	Sum gjeld og egenkapital	<u>77 270 051</u> <u>100 003 461</u>



31. desember 2020
23. mars 2021

Magne Tørhaug
styrets leder

Arve Skjerve
styremedlem

Stig Myhr
Styremedlem og daglig leder

Geir Ringseth
styremedlem



Note 1 Regnskapsprinsipper

Årsregnskapet er satt opp i samsvar med regnskapslovens bestemmelser og god regnskapsskikk for øvrige foretak.

Konsolideringsprinsipper

Konsernregnskapet omfatter morselskapet LinjePartner Holding AS, med følgende datterselskaper:

- FjellPartner AS (100 % eierandel)
- GrunnPartner AS (92,46 % eierandel)
- LinjePartner AS (80,02 % eierandel)

Konsernregnskapet er utarbeidet som om konsernet var en økonomisk enhet. Transaksjoner og mellomværende mellom selskapene i konsernet er eliminert. Konsernregnskapet er utarbeidet etter ensartede prinsipper, ved at datterselskapet LinjePartner AS følger de samme regnskapsprinsipper som morselskapet, men FjellPartner AS og GrunnPartner AS følger regnskapsprinsippene for små foretak.

Kjøpte datterselskaper regnskapsføres i konsernregnskapet basert på morselskapets anskaffelseskost. Anskaffelseskost tilordnes identifiserbare eiendeler og gjeld i datterselskapet, som oppføres i konsernregnskapet til virkelig verdi på oppkjøpstidspunktet. Eventuell merverdi eller mindreverdi ut over hva som kan henføres til identifiserbare eiendeler og gjeld balanseføres som goodwill. Merverdier i konsernregnskapet avskrives lineært over de oppkjøpte eiendelenes forventede levetid.

Datterselskap

Datterselskaper vurderes etter kostmetoden i selskapsregnskapet. Investeringen er vurdert til anskaffelseskost for aksjene med mindre nedskrivning har vært nødvendig. Det er foretatt nedskrivning til virkelig verdi når verdifall skyldes årsaker som ikke kan antas å være forbigående og det må anses nødvendig etter god regnskapsskikk. Nedskrivninger er reversert når grunnlaget for nedskrivning ikke lenger er til stede.

Utbytte og andre utdelinger er inntektsført samme år som det er avsatt i datterselskapet. Overstiger utbytte andel av tilbakeholdt resultat etter kjøpet, representerer den overskytende del tilbakebetaling av investert kapital, og utdelingene er fratrukket investeringens verdi i balansen.

Salgsinntekter

Inntektsføring ved salg av varer skjer på leveringstidspunktet. Tjenester inntektsføres i takt med utførelsen. Andelen av salgsinntekter som knytter seg til fremtidige serviceytelser balanseføres som uopptjent inntekt ved salget, og inntektsføres deretter i takt med levering av ytelsene.

Klassifisering og vurdering av balanseposter

Omløpsmidler og kortsiktig gjeld omfatter poster som forfaller til betaling innen ett år etter balansedagen, samt poster som knytter seg til varekretsløpet. Øvrige poster er klassifisert som anleggsmiddel/langsiktig gjeld.

Omløpsmidler vurderes til laveste av anskaffelseskost og virkelig verdi. Kortsiktig gjeld balanseføres til nominelt beløp på etableringstidspunktet.

Anleggsmidler vurderes til anskaffelseskost, men nedskrives til virkelig verdi ved verdifall som ikke forventes å være forbigående. Anleggsmidler med begrenset økonomisk levetid avskrives planmessig. Langsiktig gjeld balanseføres til nominelt beløp på etableringstidspunktet.

Fordringer

Kundefordringer og andre fordringer er oppført i balansen til pålydende etter fradrag for avsetning til forventet tap. Avsetning til tap gjøres på grunnlag av individuelle vurderinger av de enkelte fordringene. I tillegg gjøres det for øvrige kundefordringer en spesifisert avsetning for å dekke antatt tap.



Varige driftsmidler

Varige driftsmidler balanseføres og avskrives over driftsmidlets forventede økonomiske levetid. Direkte vedlikehold av driftsmidler kostnadsføres løpende under driftskostnader, mens påkostninger eller forbedringer tillegges driftsmidlets kostpris og avskrives i takt med driftsmidlet. Dersom gjenvinnbart beløp av driftsmiddelet er lavere enn balanseført verdi foretas nedskrivning til gjenvinnbart beløp. Gjenvinnbart beløp er det høyeste av netto salgsverdi og verdi i bruk. Verdi i bruk er nåverdien av de fremtidige kontantstrømmene som eiendelen vil generere.

Anleggskontrakter

Inntekter fra salg av varer resultatføres når levering har funnet sted og det vesentligste av risiko og avkastning er overført.

Inntekter fra salg av tjenester og langsiktige tilvirkingsprosjekter resultatføres i takt med prosjektets fullføringsgrad, når utfallet av transaksjonen kan estimeres på en pålitelig måte. Fremdriften måles som påløpte timer og evt. leverte varer i forhold til totalt estimerte prosjekt. Når transaksjonens utfall ikke kan estimeres pålitelig, vil kun inntekter tilsvarende påløpte prosjektkostnader inntektsføres. I den perioden det blir identifisert at et prosjekt vil gi et negativt resultat, vil det estimerte tapet på kontrakten bli resultatført i sin helhet.

Skatter

Skattekostnaden i resultatregnskapet omfatter både periodens betalbare skatt og endring i utsatt skatt. Utsatt skatt er beregnet med 22% på grunnlag av de midlertidige forskjeller som eksisterer mellom regnskapsmessige og skattemessige verdier, samt ligningsmessig underskudd til fremføring ved utgangen av regnskapsåret. Skatteøkende og skattereduserende midlertidige forskjeller som reverserer eller kan reversere i samme periode er utlignet og nettoført. Netto utsatt skattefordel balanseføres i den grad det er sannsynlig at denne kan bli nyttiggjort.

Garantiavsetninger

Selskapet avsetter 3% av kontraktsummen i garantiavsetning, og avsetningen blir stående 3 år fra ferdigstillelse kontrakten.

Kontantstrømpoppstilling

Kontantstrømpoppstillingen er utarbeidet etter den indirekte metode. Kontanter og kontantekvivalenter omfatter kontanter, bankinnskudd og andre kortsiktige, likvide plasseringer.



Note 2 Bundne midler

Morselskapet har kr 28 i bundne midler.
Konsernet har bundne midler på skattetrekkkonto med kr. 1 438 853 .

Note 3 Salgsinntekter

<i>Pr. virksomhetsområde</i>	2020	2019
Salg av entreprenør - og konsulenttjenester	141 618 481	139 040 447
Leieinntekter fast eiendom	22 917	27 500
Annen driftsinntekter	1 021 860	1 159 216
Sum	142 663 258	140 227 163

<i>Geografisk fordeling</i>		
Norge	142 663 258	140 227 163

Note 4 Lønnskostnader, antall ansatte, lån til ansatte og godtgjørelser til revisor

Morselskapet har ikke ansatte og det er ikke utbetalt lønn eller annen godtgjørelse til daglig leder.
Regnskapsført lønnskostnad knytter seg til styrehonorar med kr. 120 000, samt tilhørende arbeidsgiveravgift kr. 16 920.

<i>Lønnskostnader konsernet</i>	2020	2019
Lønninger	30 711 722	29 585 695
Arbeidsgiveravgift	3 421 047	3 536 804
Pensjonskostnader	982 230	873 149
Andre ytelser	510 667	366 692
Sum	35 625 666	34 362 340

Antall årsverk	48	41
-----------------------	-----------	-----------

Ytelser til ledende personer

	Daglig ledere	Styret
Lønn	2 106 654	120 000
Annen godtgjørelse	147 219	

Selskapene i konsernet er pliktig til å ha tjenestepensjonsordning etter lov om obligatorisk tjenestepensjon, foruten morselskapet. Konsernets pensjonsordninger tilfredstiller kravene i denne lov. Alle selskaper i konsernet har etablert ordning med innskuddpensjon.

<i>Revisor</i>	Morselskapet	Konsernet
Honorar til lovbestemt revisjon	18 000	182 850

Beløp er eksklusive MVA.



Note 5 Varige driftsmidler

Mor

	Tomter, bygninger og annen eiendom	Driftsløsøre, inventar, verktøy mm.	Sum
Anskaffelseskost 01.01.2020	6 150 525	22 580	6 150 525
Anskaffelseskost 31.12.2020	6 150 525	22 580	6 150 525
Akk. avskrivninger 31.12.2020	-1 513 715	-22 580	-1 513 715
Balanseført verdi 31.12.2020	4 636 810	-	4 636 810
Årets avskrivninger	255 384	-	255 384
Økonomisk levetid	10-25 år		
Avskrivningsplan	Lineære		

Konsernet

	Immaterielle eiendeler	Maskiner og anlegg	Tomter, bygninger og annen eiendom	Driftsløsøre, inventar, verktøy mm	Sum
Anskaffelseskost 01.01.2020			6 150 525	20 534 606	26 685 131
Tilgang	1 054 500	613 175		6 415 985	8 083 660
Avgang				1 016 874	1 016 874
Anskaffelseskost 31.12.2020	1 054 500	613 175	6 150 525	25 933 717	33 751 917
Akk. avskrivninger 31.12.2020	0	-78 186	-1 513 715	-14 027 485	(15 619 386)
Balanseført verdi 31.12.2020	1 054 500	534 989	4 636 810	11 906 232	18 132 529
Årets avskrivninger	0	78 186	255 384	4 629 818	4 963 389
Økonomisk levetid		3 år	10-25 år	3-5 år	
Avskrivningsplan		Lineære	Lineære	Lineære	

Note 6 Investering i datterselskap

Selskap	Ervervet	Kontor	Eier-/stemme andel	Resultat 2020	Egenkapital pr. 31.12.	Bokført verdi pr. 31.12.
LinjePartner AS	09.09.2013	Levanger	80,0 %	8 114 670	22 948 781	1 901 456
GrunnPartner AS	24.06.2014	Overhalla	92,5 %	2 936 359	5 149 336	3 721 601
FjellPartner AS	12.02.2016	Levanger	100,0 %	-14 840	1 584 684	1 622 167
Sum				11 036 189	29 682 801	7 245 224



Note 7 Mellomværende med selskap i samme konsern og tilknyttet selskap

Fordringer	2020	2019
Lån ytet til Myhr El-Consult AS	687 095	682 319
Andre fordringer på LinjePartner AS	-	3 938 688
Andre fordringer på GrunnPartner AS	33 018	2 791 796
Sum	687 095	7 412 803

Gjeld	2020	2019
Kortsiktig gjeld til FjellPartner AS	-	1 207 081
Kortsiktig gjeld til GrunnPartner AS	330 112	117 064
Sum	330 112	1 324 145

Note 8 Fordringer og gjeld

Mar

	2020	2019
Langsiktig gjeld med forfall senere enn 5 år		
Gjeld til kredittinstitusjoner	4 854 802	5 100 424

Pantsatte eiendeler

	2020	2019
Tomter, bygninger og annen fast eiendom	4 636 810	4 892 194

Konsern

	2020	2019
Langsiktig gjeld med forfall senere enn 5 år		
Gjeld til kredittinstitusjoner	4 854 802	5 100 424

Pantsatte eiendeler

	2020	2019
Tomter, bygninger og annen fast eiendom	4 636 810	4 892 194

Note 9 Langsiktige tilvirkningskontrakter

Selskapets prosjekter behandles i samsvar med løpende avregningsmetode.

Fullføringsgraden beregnes som forholdet mellom påløpte prosjektkostnader og estimerte totalkostnader for prosjektet.

	2020	2019
Forskuddsfakturert produksjon	-23 256 108	-8 563 334
Opptjente, ikke fakturerte inntekter	424 162	3 636 269
Påløpte kostnader	-138 250	-366 284



Note 10 Egenkapital

Mor

	Aksjekapital	Overkurs	Annen egenkapital	Sum
Egenkapital 01.01.	2 033 700	14 635	10 997 519	13 045 854
Årsresultat			5 640 850	5 640 850
Avsatt utbytte			-3 384 510	-3 384 510
Egenkapital 31.12.	2 033 700	14 635	13 253 859	15 302 194

Konsernet

	Aksjekapital	Overkurs	Minoritets - interesse	Annen egenkapital	Sum
Egenkapital 01.01.	2 033 700	14 635	3 326 217	24 526 583	29 901 135
Årsresultat			1 842 856	9 309 280	11 152 136
Avsatt utbytte			-1 109 798	-3 380 425	-4 490 223
Avgitt konsernbidrag					
Salg av egne aksjer			235 185	941 540	1 176 724
Endring minoritet			654 589	(654 589)	-
Egenkapital 31.12.	2 033 700	14 635	4 949 049	30 742 389	37 739 772

Note 11 Aksjekapital og aksjonærinformasjon

Aksjekapitalen består av:

	Antall	Pålydende	Balansført
Ordinære aksjer	13 558	150	2 033 700

Oversikt over aksjonærene i selskapet pr. 31.12.:

	Ordinære aksjer	Eierandel	Stemmeandel
Myhr El-Consult AS	6 621	48,83 %	48,83 %
Arve Skjerve Invest AS	2 711	20,00 %	20,00 %
Ge-Ri Invest AS	2 711	20,00 %	20,00 %
Q-Sju AS	837	6,17 %	6,17 %
GFDC AS	678	5,00 %	5,00 %
Sum	13 558	100,00 %	100,00 %

Daglig leder / styremedlem Stig Myhr har indirekte eierskap i LinjePartner Holding AS på 55 %.

Styremedlem Arve Skjerve har indirekte eierskap i LinjePartner Holding AS på 20 %.

Styremedlem Geir Ringseth har indirekte eierskap i LinjePartner Holding AS på 20 %.

Styreleder Magne Tørhaug har indirekte eierskap i LinjePartner Holding AS på 5 %.

LinjePartner Holding AS har yttet lån til Myht El-Consult AS og GFDC AS med lånesaldoer på hhv 687 095 kr og 649 047 kr. Lånene er renteberegnet med Nibor 3mnd.



Note 12 Skatt

<i>Morselskap</i>			<i>Konsern</i>	
2019	2020		2019	2020
21 518	72 625	<i>Årets skattekostnad fordeler seg på:</i>	5 475 355	493 796
0	0	Betalbar skatt på årets resultat	0	-286 053
6 446	-6 956	Negativ betalbar skatt	-2 583 491	2 985 402
27 964	65 669	Endring utsatt skatt	2 891 864	3 193 145
		Årets totale skattekostnad		
2 019	2020	<i>Beregning av årets skattegrunnlag:</i>	2 019	2020
4 970 878	5 706 519	Ordinært resultat før skattekostnad	12 947 409	14 349 366
0	-5 406 743	Permanente forskjeller	79 265	166 212
55 901	0	3% av skattefrie inntekter etter fritaksmetoden	55 901	0
-4 961 929	0	Tilbakeføring av inntektsført utbytte	0	0
-150 082	0	Resultatført konsernbidrag	0	0
32 960	30 337	Endring i midlertidige forskjeller	11 790 295	-18 757 429
-52 272	330 113	Alminnelig inntekt	24 872 870	-4 241 851
0	0	Anvendt fremførbart underskudd	-82 702	1 630 353
150 082	0	Mottatt konsernbidrag	0	0
-97 810	-330 112	Ytet konsernbidrag	0	0
0	1	Skattepliktig inntekt	24 790 168	-2 611 498
		Betalbar skatt i balansen	5 453 837	421 171
2 019	2020	<i>Oversikt over midlertidige forskjeller</i>	2 019	2020
140 913	110 576	Driftsmidler	663 236	-13 916
0	0	Tilvirkningskontrakter som ikke er fullført	4 705 341	23 712 397
0	0	Utestående fordringer	0	0
0	0	Regnskapsmessige avsetninger	-6 733 850	-6 306 326
140 913	110 576	Sum	-1 365 273	17 392 155
118 161	116 879	Inntektsført avsatt utbytte fra datterselskap	118 161	116 879
-	0	Akkumulert fremførbart underskudd før konsernbidrag	0	-4 856 026
259 074	227 455	Netto midlertidige forskjeller pr 31.12	-1 247 112	12 653 008
		Utsatt skatt/utsatt skattefordel (22%)	-274 365	2 783 662
56 996	50 040			

Negativ betalbar skatt gjelder adgangen til å tilbakeføre underskudd for 2020 mot skattepliktig overskudd i 2018 og 2019.



TIL GENERALFORSAMLINGEN I LINJEPARTNER HOLDING AS

UAVHENGIG REVISORS BERETNING 2020

Uttalelse om revisjonen av årsregnskapet

Konklusjon

Vi har revidert Linjepartner Holding AS' årsregnskap som viser et overskudd for selskapsregnskapet på kr. 5 640 850 og et overskudd for konsernregnskapet på kr. 11 152 136 og etter vår mening:

- er årsregnskapet avgitt i samsvar med lov og forskrifter
- gir selskapsregnskapet et rettviseende bilde av den finansielle stillingen til Linjepartner Holding AS per 31. desember 2020 og av selskapets resultater og kontantstrømmer for regnskapsåret som ble avsluttet per denne datoen i samsvar med regnskapslovens regler og god regnskapsskikk i Norge.
- gir konsernregnskapet et rettviseende bilde av den finansielle stillingen til konsernet Linjepartner Holding AS per 31. desember 2020 og av konsernets resultater og kontantstrømmer for det avsluttede regnskapsåret i samsvar med regnskapslovens regler og god regnskapsskikk i Norge.

Årsregnskapet består av:

- selskapsregnskapet, som består av balanse per 31. desember 2020, resultatregnskap, oppstilling over endringer i egenkapital og kontantstrømoppstilling for regnskapsåret avsluttet per denne datoen og noter, herunder et sammendrag av viktige regnskapsprinsipper, og
- konsernregnskapet som består av balanse per 31. desember 2020, resultatregnskap, oppstilling over endringer i egenkapital og kontantstrømoppstilling for regnskapsåret avsluttet per denne datoen og noter, herunder et sammendrag av viktige regnskapsprinsipper.

Grunnlag for konklusjonen

Vi har gjennomført revisjonen i samsvar med lov, forskrift og god revisjonsskikk i Norge, herunder de internasjonale revisjonsstandardene International Standards on Auditing (ISA-ene). Våre oppgaver og plikter i henhold til disse standardene er beskrevet i Revisors oppgaver og plikter ved revisjon av årsregnskapet. Vi er uavhengige av selskapet slik det kreves i lov og forskrift, og har overholdt våre øvrige etiske forpliktelser i samsvar med disse kravene. Etter vår oppfatning er innhentet revisjonsbevis tilstrekkelig og hensiktsmessig som grunnlag for vår konklusjon.

Styrets og daglig leders ansvar for årsregnskapet

Styret og daglig leder er ansvarlig for å utarbeide årsregnskapet i samsvar med lov og forskrifter, herunder for at det gir et rettviseende bilde i samsvar med regnskapslovens regler og god regnskapsskikk i Norge. Ledelsen er også ansvarlig for slik intern kontroll som den finner nødvendig for å kunne utarbeide et årsregnskap som ikke inneholder vesentlig feilinformasjon, verken som følge av misligheter eller feil.

Ved utarbeidelsen av årsregnskapet må ledelsen ta standpunkt til selskapets og konsernets evne til fortsatt drift og opplyse om forhold av betydning for fortsatt drift. Forutsetningen om fortsatt drift skal legges til grunn for årsregnskapet så lenge det ikke er sannsynlig at virksomheten vil bli avviklet.

Revisors oppgaver og plikter ved revisjonen av årsregnskapet

Vårt mål er å oppnå betryggende sikkerhet for at årsregnskapet som helhet ikke inneholder vesentlig

KONTOR: MOAFJÆRA 8A, 7606 LEVANGER
POSTADRESSE: MOAFJÆRA 8A, 7606 LEVANGER

MAIL: POST@TRONDELAGREVISJON.NO
NETTSIDE: TRONDELAGREVISJON.NO

TLF.: 74 08 30 11
ORG. NR.: 995 683 555



feilinformasjon, verken som følge av misligheter eller utilsiktede feil, og å avgi en revisjonsberetning som inneholder vår konklusjon. Betyggende sikkerhet er en høy grad av sikkerhet, men ingen garanti for at en revisjon utført i samsvar med lov, forskrift og god revisjonsskikk i Norge, herunder ISA-ene, alltid vil avdekke vesentlig feilinformasjon som eksisterer. Feilinformasjon kan oppstå som følge av misligheter eller feil. Feilinformasjon blir vurdert som vesentlig dersom den enkeltvis eller samlet med rimelighet kan forventes å påvirke økonomiske beslutninger som brukerne foretar basert på årsregnskapet.

Det henvises til <https://revisorforeningen.no/revisjonsberetninger> som inneholder en beskrivelse av revisors oppgaver og plikter.

Vi kommuniserer med styret informasjon om forhold av betydning som vi har avdekket i løpet av revisjonen, herunder om eventuelle svakheter av betydning i den interne kontrollen.

Uttalelse om øvrige lovmessige krav

Konklusjon om årsberetningen

Basert på vår revisjon av årsregnskapet som beskrevet ovenfor, mener vi at opplysningene i årsberetningen om årsregnskapet og forutsetningen om fortsatt drift er konsistente med årsregnskapet og i samsvar med lov og forskrifter.

Konklusjon om registrering og dokumentasjon

Basert på vår revisjon av årsregnskapet som beskrevet ovenfor, og kontrollhandlinger vi har funnet nødvendig i henhold til internasjonal standard for attestasjonsoppdrag (ISAE) 3000 «Attestasjonsoppdrag som ikke er revisjon eller forenklet revisorkontroll av historisk finansiell informasjon», mener vi at ledelsen har oppfylt sin plikt til å sørge for ordentlig og oversiktlig registrering og dokumentasjon av selskapets regnskapsopplysninger i samsvar med lov, forskrift og god bokføringsskikk i Norge.

Levanger, 24.3.21
Trøndelag Revisjon AS

Asle Vang
Registrert revisor



Linjepartner Holding AS

Årsrapport for 2020

Årsberetning

Årsregnskap

Resultatregnskap

Balanse

Kontantstrømoppstilling

Noter

Revisjonsberetning



LinjePartner Holding AS

Resultatregnskap

Morselskap			Konsern	
2019	2020	Note	2019	2020
Driftsinntekter og driftskostnader				
0	30 625	Salgsinntekt	3 139 040 447	141 618 481
845 656	865 609	Leieinntekter fast eiendom	3 27 500	22 917
0	0	Annen driftsinntekt	3 1 159 216	1 021 860
<u>845 656</u>	<u>896 234</u>	Sum driftsinntekter	<u>140 227 163</u>	<u>142 663 258</u>
Driftskostnader				
0	0	Varekostnad	71 944 382	72 161 004
159 740	136 920	Lønnskostnad	4 34 362 340	35 625 666
274 212	255 384	Avskrivning	5 4 589 309	4 963 389
586 811	235 559	Annen driftskostnad	4 16 278 520	15 578 262
<u>1 020 763</u>	<u>627 863</u>	Sum driftskostnader	<u>127 174 551</u>	<u>128 328 321</u>
<u>-175 107</u>	<u>268 371</u>	Driftsresultat	<u>13 052 612</u>	<u>14 334 937</u>
Finansinntekter og finanskostnader				
5 112 011	5 524 904	Inntekt på investering i datterselskap	6 0	0
202 560	0	Renteinntekt fra foretak i samme	0	0
45 610	49 606	Annen finansinntekt	373 545	348 981
0	0	Nedskrivning av finansielle eiendeler	6 0	0
38 426	0	Rentekostnad til foretak i samme	0	0
175 770	136 362	Annen finanskostnad	478 748	338 637
<u>5 145 985</u>	<u>5 438 148</u>	Resultat av finansposter	<u>-105 203</u>	<u>10 344</u>
<u>4 970 878</u>	<u>5 706 519</u>	Resultat før skattekostnad	<u>12 947 409</u>	<u>14 345 281</u>
<u>27 964</u>	<u>65 669</u>	Skattekostnad på ordinært resultat	12 2 891 864	3 193 145
<u>4 942 914</u>	<u>5 640 850</u>	Årsresultat	<u>10 055 545</u>	<u>11 152 136</u>
Minoritetens andel av resultat				
			10 1 467 999	1 842 856
Overføringer				
2 969 202	3 384 510	Utbytte	10 3 827 958	4 490 223
0	0	Konsernbidrag	10 0	0
1 973 712	2 256 340	Annen egenkapital	10 6 227 587	6 661 913
<u>4 942 914</u>	<u>5 640 850</u>	Sum overføringer	<u>10 055 545</u>	<u>11 152 136</u>



Linjepartner Holding AS

Balanse pr 31. desember

Morselskap		Konsern	
31.12.2019	31.12.2020	31.12.2019	31.12.2020
EIENDELER			
Anleggsmidler			
<i>Immatrielle eiendeler</i>			
0	0	5	0
0	0	12	274 365
0	0		1 054 500
			0
			274 365
			1 054 500
<i>Varige driftsmidler</i>			
4 892 194	4 636 810	5,8	4 892 194
0	0	5	0
0	0	5	10 533 354
4 892 194	4 636 810		11 906 230
			15 425 548
			17 078 029
<i>Finansielle anleggsmidler</i>			
6 981 236	7 245 224	6	0
0	50 000		0
0	0		0
0	0	6	0
682 319	687 095	7	682 319
644 535	749 314		1 464 965
8 308 090	8 731 633		1 618 981
			2 147 284
			2 361 076
13 200 284	13 368 443		17 847 197
			20 493 605
Omløpsmidler			
0	0		0
6 712	0		12 531 815
0	0		23 633 916
12 382	19 635	9	0
6 730 484	5 557 922	7	3 153 312
2 562 434	4 976 631		0
9 312 012	10 554 188		0
22 512 296	23 922 631		43 737 727
			54 611 742
			59 422 854
			79 509 856
			77 270 051
			100 003 461



Linjepartner Holding AS

Balanse pr 31. desember

Morselskap		Konsern	
31.12.2019	31.12.2020	31.12.2019	31.12.2020
GJELD OG EGENKAPITAL			
Egenkapital			
<i>Innskutt egenkapital</i>			
2 033 700	2 033 700	Selskapskapital (13 558 aksjer á kr	10, 2 033 700 2 033 700
14 635	14 635	Overkursfond	10 14 635 14 635
<u>2 048 335</u>	<u>2 048 335</u>	Sum innskutt egenkapital	<u>2 048 335</u> <u>2 048 335</u>
<i>Opptjent egenkapital</i>			
10 997 519	13 253 859	Annen egenkapital	10 24 526 583 30 717 648
<u>10 997 519</u>	<u>13 253 859</u>	Sum opptjent egenkapital	<u>24 526 583</u> <u>30 717 648</u>
0	0	Minoritetsinteresser	0 0
0	0	Minoritetsinteresser	10 3 326 217 4 973 789
<u>13 045 854</u>	<u>15 302 194</u>	Sum egenkapital	<u>29 901 135</u> <u>37 739 772</u>
Avsetning for forpliktelser			
56 996	50 040	Utsatt skatt	12 0 2 783 663
<u>56 996</u>	<u>50 040</u>	Sum avsetning for forpliktelser	<u>0</u> <u>2 783 663</u>
Annen langsiktig gjeld			
5 100 424	4 854 802	Gjeld til kredittinstitusjoner	8 5 100 424 4 854 802
1 109 271	0	Gjeld til selskap i samme konsern	7 0 0
0	0	Øvrig langsiktig gjeld	0 4 997 412
<u>6 209 695</u>	<u>4 854 802</u>	Sum annen langsiktig gjeld	<u>5 100 424</u> <u>9 852 214</u>
Kortsiktig gjeld			
0	0	Gjeld til kredittinstitusjoner	0 0
2 265	974	Leverandørgjeld	5 777 674 4 642 083
0	0	Betalbar skatt	12 5 453 837 421 171
0	0	Skyldige offentlige avgifter	3 673 222 5 969 506
2 969 202	3 384 510	Utbytte	3 827 958 4 490 223
214 874	330 112	Gjeld til selskap i samme konsern	7 0 0
13 410	0	Annen kortsiktig gjeld	9 23 535 801 34 104 829
<u>3 199 751</u>	<u>3 715 596</u>	Sum kortsiktig gjeld	<u>42 268 492</u> <u>49 627 812</u>
<u>9 466 442</u>	<u>8 620 438</u>	Sum gjeld	<u>47 368 916</u> <u>62 263 689</u>
<u>22 512 296</u>	<u>23 922 632</u>	Sum gjeld og egenkapital	<u>77 270 051</u> <u>100 003 461</u>



31. desember 2020
23. mars 2021

Magne Tørhaug
styrets leder

Stig Myhr
Styremedlem og daglig leder

Arve Skjerve
styremedlem

Geir Ringseth
styremedlem



Linjepartner Holding AS

Kontantstrømoppstilling

Morselskap			Konsern	
2019	2020		2019	2020
4 970 878	5 706 519	Resultat før skattekostnad	12 947 409	14 345 281
-5 112 011	-5 524 904	Resultatandel datterselskap	0	0
0	0	Betalt skatt	-6 776 573	-5 453 837
0	0	Gevinst/tap ved salg av anleggsmidler	-982 501	-585 769
274 212	255 384	Ordinære avskrivninger	4 589 309	4 963 389
278 882	5 421	Endring i kundefordringer og leverandørgjeld	4 429 798	-12 237 692
1 955 616	-351 762	Endring i andre tidsavgrensninger	4 642 966	4 311 659
2 367 577	90 658	Netto kontantstrøm fra operasjonelle aktiviteter	18 850 408	5 343 031
0	0	Utbetalinger ved kjøp av varige driftsmidler	-3 813 801	-7 029 160
0	0	Innbetalinger ved salg av varige driftsmidler	1 716 900	999 059
0	0	Utbetaling ved kjøp av immaterielle eiendeler	0	-1 054 500
0	-56 501	Utbetalinger ved kjøp av finansielle anleggsmidler	0	-55 000
0	0	Inn-/utbetalinger ved utlån	0	0
0	-56 501	Netto kontantstrøm fra investeringsaktiviteter	-2 096 901	-7 139 601
0	0	Netto endring i kassekreditt	0	0
-227 324	-1 239 655	Utbetalinger ved nedbetaling av langsiktig gjeld	-379 970	-245 622
0		Innbetalinger ved opptak av ny langsiktig gjeld	0	15 566 440
-684 266	0	Inn-/utbetaling av konsernbidrag	0	0
0	0	Inn-/tilbakebetalinger av egenkapital	-908 514	1 176 725
-1 247 336	-2 969 202	Utbetaling av utbytte	-1 694 236	-3 826 958
1 863 355	6 588 897	Innbetaling av utbytte	0	0
-295 571	2 380 040	Netto kontantstrøm fra finansieringsaktiviteter	-2 982 720	12 670 585
2 072 006	2 414 197	Netto endring i kontanter	13 770 787	10 874 015
490 428	2 562 434	Kontanter ved periodens begynnelse	29 966 940	43 737 727
2 562 434	4 976 631	Beholdning av kontanter ved periodens slutt	43 737 727	54 611 742



Note 1 Regnskapsprinsipper

Årsregnskapet er satt opp i samsvar med regnskapslovens bestemmelser og god regnskapsskikk for øvrige foretak.

Konsolideringsprinsipper

Konsernregnskapet omfatter morselskapet LinjePartner Holding AS, med følgende datterselskaper:

- FjellPartner AS (100 % eierandel)
- GrunnPartner AS (92,46 % eierandel)
- LinjePartner AS (80,02 % eierandel)

Konsernregnskapet er utarbeidet som om konsernet var en økonomisk enhet. Transaksjoner og mellomværende mellom selskapene i konsernet er eliminert. Konsernregnskapet er utarbeidet etter ensartede prinsipper, ved at datterselskapet LinjePartner AS følger de samme regnskapsprinsipper som morselskapet, men FjellPartner AS og GrunnPartner AS følger regnskapsprinsippene for små foretak.

Kjøpte datterselskaper regnskapsføres i konsernregnskapet basert på morselskapets anskaffelseskost.

Anskaffelseskost tilordnes identifiserbare eiendeler og gjeld i datterselskapet, som oppføres i konsernregnskapet til virkelig verdi på oppkjøpstidspunktet. Eventuell merverdi eller mindreverdi ut over hva som kan henføres til identifiserbare eiendeler og gjeld balanseføres som goodwill. Merverdier i konsernregnskapet avskrives lineært over de oppkjøpte eiendelenes forventede levetid.

Datterselskap

Datterselskaper vurderes etter kostmetoden i selskapsregnskapet. Investeringen er vurdert til anskaffelseskost for aksjene med mindre nedskrivning har vært nødvendig. Det er foretatt nedskrivning til virkelig verdi når verdifall skyldes årsaker som ikke kan antas å være forbigående og det må anses nødvendig etter god regnskapsskikk. Nedskrivninger er reversert når grunnlaget for nedskrivning ikke lenger er til stede.

Utbytte og andre utdelinger er inntektsført samme år som det er avsatt i datterselskapet. Overstiger utbytte andel av tilbakeholdt resultat etter kjøpet, representerer den overskytende del tilbakebetaling av investert kapital, og utdelingene er fratrukket investeringens verdi i balansen.

Salgsinntekter

Inntektsføring ved salg av varer skjer på leveringstidspunktet. Tjenester inntektsføres i takt med utførelsen. Andelen av salgsinntekter som knytter seg til fremtidige serviceytelser balanseføres som uopptjent inntekt ved salget, og inntektsføres deretter i takt med levering av ytelsene.

Klassifisering og vurdering av balanseposter

Omløpsmidler og kortsiktig gjeld omfatter poster som forfaller til betaling innen ett år etter balansedagen, samt poster som knytter seg til varekretsløpet. Øvrige poster er klassifisert som anleggsmiddel/langsiktig gjeld.

Omløpsmidler vurderes til laveste av anskaffelseskost og virkelig verdi. Kortsiktig gjeld balanseføres til nominelt beløp på etableringstidspunktet.

Anleggsmidler vurderes til anskaffelseskost, men nedskrives til virkelig verdi ved verdifall som ikke forventes å være forbigående. Anleggsmidler med begrenset økonomisk levetid avskrives planmessig. Langsiktig gjeld balanseføres til nominelt beløp på etableringstidspunktet.

Fordringer

Kundefordringer og andre fordringer er oppført i balansen til pålydende etter fradrag for avsetning til forventet tap. Avsetning til tap gjøres på grunnlag av individuelle vurderinger av de enkelte fordringene. I tillegg gjøres det for øvrige kundefordringer en uspesifisert avsetning for å dekke antatt tap.



Varige driftsmidler

Varige driftsmidler balanseføres og avskrives over driftsmidlets forventede økonomiske levetid. Direkte vedlikehold av driftsmidler kostnadsføres løpende under driftskostnader, mens påkostninger eller forbedringer tillegges driftsmidlets kostpris og avskrives i takt med driftsmidlet. Dersom gjenvinnbart beløp av driftsmiddelet er lavere enn balanseført verdi foretas nedskrivning til gjenvinnbart beløp. Gjenvinnbart beløp er det høyeste av netto salgsverdi og verdi i bruk. Verdi i bruk er nåverdien av de fremtidige kontantstrømmene som eiendelen vil generere.

Anleggskontrakter

Inntekter fra salg av varer resultatføres når levering har funnet sted og det vesentligste av risiko og avkastning er overført.

Inntekter fra salg av tjenester og langsiktige tilvirkingsprosjekter resultatføres i takt med prosjektets fullføringsgrad, når utfallet av transaksjonen kan estimeres på en pålitelig måte. Fremdriften måles som påløpte timer og evt. leverte varer i forhold til totalt estimerte prosjekt. Når transaksjonens utfall ikke kan estimeres pålitelig, vil kun inntekter tilsvarende påløpte prosjektkostnader inntektsføres. I den perioden det blir identifisert at et prosjekt vil gi et negativt resultat, vil det estimerte tapet på kontrakten bli resultatført i sin helhet.

Skatter

Skattekostnaden i resultatregnskapet omfatter både periodens betalbare skatt og endring i utsatt skatt. Utsatt skatt er beregnet med 22% på grunnlag av de midlertidige forskjeller som eksisterer mellom regnskapsmessige og skattemessige verdier, samt ligningsmessig underskudd til fremføring ved utgangen av regnskapsåret. Skatteøkende og skattereduserende midlertidige forskjeller som reverserer eller kan reversere i samme periode er utlignet og nettoført. Netto utsatt skattefordel balanseføres i den grad det er sannsynlig at denne kan bli nyttiggjort.

Garantiavsetninger

Selskapet avsetter 3% av kontraktsummen i garantiavsetning, og avsetningen blir stående 3 år fra ferdigstillelse kontrakten.

Kontantstrømoppstilling

Kontantstrømoppstillingen er utarbeidet etter den indirekte metode. Kontanter og kontantekvivalenter omfatter kontanter, bankinnskudd og andre kortsiktige, likvide plasseringer.



Note 2 Bundne midler

Morselskapet har kr 28 i bundne midler.

Konsernet har bundne midler på skattetrekkkonto med kr. 1 438 853 .

Note 3 Salgsinntekter

<i>Pr. virksomhetsområde</i>	2020	2019
Salg av entreprenør - og konsulenttjenester	141 618 481	139 040 447
Leieinntekter fast eiendom	22 917	27 500
Annen driftsinntekter	1 021 860	1 159 216
Sum	142 663 258	140 227 163

Geografisk fordeling

Norge	142 663 258	140 227 163
-------	-------------	-------------

Note 4 Lønnskostnader, antall ansatte, lån til ansatte og godtgjørelser til revisor

Morselskapet har ikke ansatte og det er ikke utbetalt lønn eller annen godtgjørelse til daglig leder.

Regnskapsført lønnskostnad knytter seg til styrehonorar med kr. 120 000, samt tilhørende arbeidsgiveravgift kr. 16 920.

<i>Lønnskostnader konsernet</i>	2020	2019
Lønninger	30 711 722	29 585 695
Arbeidsgiveravgift	3 421 047	3 536 804
Pensjonskostnader	982 230	873 149
Andre ytelser	510 667	366 692
Sum	35 625 666	34 362 340

Antall årsverk	48	41
-----------------------	-----------	-----------

Ytelser til ledende personer

	Daglig ledere	Styret
Lønn	2 106 654	120 000
Annen godtgjørelse	147 219	

Selskapene i konsernet er pliktig til å ha tjenestepensjonsordning etter lov om obligatorisk tjenestepensjon, foruten morselskapet. Konsernets pensjonsordninger tilfredstiller kravene i denne lov. Alle selskaper i konsernet har etablert ordning med innskuddpensjon.

<i>Revisor</i>	Morselskapet	Konsernet
Honorar til lovbestemt revisjon	18 000	182 850

Beløp er eksklusive MVA.



Note 5 Varige driftsmidler

Mor

	Tomter, bygninger og annen eiendom	Driftsløsøre, inventar, verktøy mm.	Sum
Anskaffelseskost 01.01.2020	6 150 525	22 580	6 150 525
Anskaffelseskost 31.12.2020	6 150 525	22 580	6 150 525
Akk. avskrivninger 31.12.2020	-1 513 715	-22 580	-1 513 715
Balanseført verdi 31.12.2020	4 636 810	-	4 636 810
Årets avskrivninger	255 384	-	255 384
Økonomisk levetid	10-25 år		
Avskrivningsplan	Lineære		

Konsernet

	Immaterielle eiendeler	Maskiner og anlegg	Tomter, bygninger og annen eiendom	Driftsløsøre, inventar, verktøy mm	Sum
Anskaffelseskost 01.01.2020			6 150 525	20 534 606	26 685 131
Tilgang	1 054 500	613 175		6 415 985	8 083 660
Avgang				1 016 874	1 016 874
Anskaffelseskost 31.12.2020	1 054 500	613 175	6 150 525	25 933 717	33 751 917
Akk. avskrivninger 31.12.2020	0	-78 186	-1 513 715	-14 027 485	(15 619 386)
Balanseført verdi 31.12.2020	1 054 500	534 989	4 636 810	11 906 232	18 132 529
Årets avskrivninger	0	78 186	255 384	4 629 818	4 963 389
Økonomisk levetid		3 år	10-25 år	3-5 år	
Avskrivningsplan		Lineære	Lineære	Lineære	

Note 6 Investering i datterselskap

Selskap	Ervervet	Kontor	Eier-/stemme andel	Resultat 2020	Egenkapital pr. 31.12.	Bokført verdi pr. 31.12.
LinjePartner AS	09.09.2013	Levanger	80,0 %	8 114 670	22 948 781	1 901 456
GrunnPartner AS	24.06.2014	Overhalla	92,5 %	2 936 359	5 149 336	3 721 601
FjellPartner AS	12.02.2016	Levanger	100,0 %	-14 840	1 584 684	1 622 167
Sum				11 036 189	29 682 801	7 245 224



Note 7 Mellomværende med selskap i samme konsern og tilknyttet selskap

Fordringer	2020	2019
Lån yttet til Myhr El-Consult AS	687 095	682 319
Andre fordringer på LinjePartner AS	-	3 938 688
Andre fordringer på GrunnPartner AS	33 018	2 791 796
Sum	687 095	7 412 803

Gjeld	2020	2019
Kortsiktig gjeld til FjellPartner AS	-	1 207 081
Kortsiktig gjeld til GrunnPartner AS	330 112	117 064
Sum	330 112	1 324 145

Note 8 Fordringer og gjeld

Mor

<i>Langsiktig gjeld med forfall senere enn 5 år</i>	2020	2019
Gjeld til kredittinstitusjoner	4 854 802	5 100 424

<i>Pantsatte eiendeler</i>	2020	2019
Tomter, bygninger og annen fast eiendom	4 636 810	4 892 194

Konsern

<i>Langsiktig gjeld med forfall senere enn 5 år</i>	2020	2019
Gjeld til kredittinstitusjoner	4 854 802	5 100 424

<i>Pantsatte eiendeler</i>	2020	2019
Tomter, bygninger og annen fast eiendom	4 636 810	4 892 194

Note 9 Langsiktige tilvirkningskontrakter

Selskapets prosjekter behandles i samsvar med løpende avregningsmetode. Fullføringsgraden beregnes som forholdet mellom påløpte prosjektkostnader og estimerte totalkostnader for prosjektet.

	2020	2019
Forskuddsfakturert produksjon	-23 256 108	-8 563 334
Opptjente, ikke fakturerte inntekter	424 162	3 636 269
Påløpte kostnader	-138 250	-366 284



Note 10 Egenkapital

Mor

	Aksjekapital	Overkurs	Annen egenkapital	Sum
Egenkapital 01.01.	2 033 700	14 635	10 997 519	13 045 854
Årsresultat			5 640 850	5 640 850
Avsatt utbytte			-3 384 510	-3 384 510
Egenkapital 31.12.	2 033 700	14 635	13 253 859	15 302 194

Konsernet

	Aksjekapital	Overkurs	Minoritets - interesse	Annen egenkapital	Sum
Egenkapital 01.01.	2 033 700	14 635	3 326 217	24 526 583	29 901 135
Årsresultat			1 842 856	9 309 280	11 152 136
Avsatt utbytte			-1 105 713	-3 384 510	-4 490 223
Avgitt konsernbidrag					
Salg av egne aksjer			235 135	941 590	1 176 724
Endring minoritet			675 294	(675 294)	-
Egenkapital 31.12.	2 033 700	14 635	4 973 789	30 717 649	37 739 772

Note 11 Aksjekapital og aksjonærinformasjon

Aksjekapitalen består av:

	Antall	Pålydende	Balanseført
Ordinære aksjer	13 558	150	2 033 700

Oversikt over aksjonærene i selskapet pr. 31.12.:

	Ordinære aksjer	Eierandel	Stemmeandel
Myhr El-Consult AS	6 621	48,83 %	48,83 %
Arve Skjerve Invest AS	2 711	20,00 %	20,00 %
Ge-Ri Invest AS	2 711	20,00 %	20,00 %
Q-Sju AS	837	6,17 %	6,17 %
GFDC AS	678	5,00 %	5,00 %
Sum	13 558	100,00 %	100,00 %

Daglig leder / styremedlem Stig Myhr har indirekte eierskap i LinjePartner Holding AS på 55 %.

Styremedlem Arve Skjerve har indirekte eierskap i LinjePartner Holding AS på 20 %.

Styremedlem Geir Ringseth har indirekte eierskap i LinjePartner Holding AS på 20 %.

Styreleder Magne Tørhaug har indirekte eierskap i LinjePartner Holding AS på 5 %.

LinjePartner Holding AS har yttet lån til Myht El-Consult AS og GFDC AS med lånesaldoer på hhv 687 095 kr og 649 047 kr. Lånene er renteberegnet med



Note 12 Skatt

<i>Morselskap</i>			<i>Konsern</i>	
2019	2020		2019	2020
21 518	72 625	<i>Årets skattekostnad fordeler seg på:</i>		
0	0	Betalbar skatt på årets resultat	5 475 355	493 796
6 446	-6 956	Negativ betalbar skatt	0	-286 053
27 964	65 669	Endring utsatt skatt	-2 583 491	2 985 402
		Årets totale skattekostnad	2 891 864	3 193 145
2 019	2020	<i>Beregning av årets skattegrunnlag:</i>	2 019	2020
4 970 878	5 706 519	Ordinært resultat før skattekostnad	12 947 409	14 349 366
0	-5 406 743	Permanente forskjeller	79 265	166 212
55 901	0	3% av skattefrie inntekter etter fritaksmetoden	55 901	0
-4 961 929	0	Tilbakeføring av inntektsført utbytte	0	0
-150 082	0	Resultatført konsernbidrag	0	0
32 960	30 337	Endring i midlertidige forskjeller	11 790 295	-18 757 429
-52 272	330 113	Alminnelig inntekt	24 872 870	-4 241 851
0	0	Anvendt fremførbart underskudd	-82 702	1 630 353
150 082	0	Mottatt konsernbidrag	0	0
-97 810	-330 112	Ytet konsernbidrag	0	0
0	1	Skattepliktig inntekt	24 790 168	-2 611 498
0	0	Betalbar skatt i balansen	5 453 837	421 171
2 019	2020	<i>Oversikt over midlertidige forskjeller</i>	2 019	2020
140 913	110 576	Driftsmidler	663 236	-13 916
0	0	Tilvirkningskontrakter som ikke er fullført	4 705 341	23 712 397
0	0	Utestående fordringer	0	0
0	0	Regnskapsmessige avsetninger	-6 733 850	-6 306 326
140 913	110 576	Sum	-1 365 273	17 392 155
118 161	116 879	Inntektsført avsatt utbytte fra datterselskap	118 161	116 879
-	0	Akkumulert fremførbart underskudd før konsernbidrag	0	-4 856 026
259 074	227 455	Netto midlertidige forskjeller pr 31.12	-1 247 112	12 653 008
56 996	50 040	Utsatt skatt/utsatt skattefordel (22%)	-274 365	2 783 662

Negativ betalbar skatt gjelder adgangen til å tilbakeføre underskudd for 2020 mot skattepliktig overskudd i 2018 og 2019.