



## ÅRSREGNSKAPET FOR REGNSKAPSÅRET 2020 - GENERELL INFORMASJON

### Enheten

Organisasjonsnummer: 913 561 007  
Organisasjonsform: Aksjeselskap  
Foretaksnavn: PTEKNIKK HOLDING AS  
Forretningsadresse: Fjordutsikten 2  
3075 BERGER

### Regnskapsår

Årsregnskapets periode: 01.01.2020 - 31.12.2020

### Konsern

Morselskap i konsern: Ja  
Konsernregnskap lagt ved: Nei

### Regnskapsregler

Regler for små foretak benyttet: Ja  
Benyttet ved utarbeidelsen av årsregnskapet til selskapet: Regnskapslovens alminnelige regler

### Årsregnskapet fastsatt av kompetent organ

Bekreftet av representant for selskapet: Per Øyvind Pedersen  
Dato for fastsettelse av årsregnskapet: 03.05.2021

### Grunnlag for avgivelse

År 2020: Årsregnskapet er elektronisk innlevert  
År 2019: Tall er hentet fra elektronisk innlevert årsregnskap fra 2020

*Det er ikke krav til at årsregnskapet m.v. som sendes til Regnskapsregisteret er undertegnet. Kontrollen på at dette er utført ligger hos revisor/enhetens øverste organ. Sikkerheten ivaretas ved at innsender har rolle/rettighet for innsending av årsregnskapet via Altinn, og ved at det bekreftes at årsregnskapet er fastsatt av kompetent organ.*

Brønnøysundregistrene, 08.04.2022



## Resultatregnskap

Beløp i: NOK	Note	2020	2019
<b>RESULTATREGNSKAP</b>			
<b>Kostnader</b>			
Annen driftskostnad	4	10 632	6 337
<b>Sum kostnader</b>		<b>10 632</b>	<b>6 337</b>
<b>Driftsresultat</b>		<b>-10 632</b>	<b>-6 337</b>
<b>Finansinntekter og finanskostnader</b>			
Inntekt på investering i datterselskap		150 000	
Annen renteinntekt		2	350
<b>Sum finansinntekter</b>		<b>150 002</b>	<b>350</b>
Annen rentekostnad			3 075
Annen finanskostnad			337 500
<b>Sum finanskostnader</b>			<b>340 575</b>
<b>Netto finans</b>		<b>150 002</b>	<b>-340 225</b>
<b>Ordinært resultat før skattekostnad</b>		<b>139 370</b>	<b>-346 562</b>
Skattekostnad på ordinært resultat	5		
<b>Ordinært resultat etter skattekostnad</b>		<b>139 370</b>	<b>-346 562</b>
<b>Årsresultat</b>	3	<b>139 370</b>	<b>-346 562</b>
<b>Årsresultat etter minoritetsinteresser</b>		<b>139 370</b>	<b>-346 562</b>
<b>Totalresultat</b>		<b>139 370</b>	<b>-346 562</b>
<b>Overføringer og disponeringer</b>			
Avsatt til annen egenkapital		139 370	
Overført fra annen egenkapital			-346 562
<b>Sum overføringer og disponeringer</b>		<b>139 370</b>	<b>-346 562</b>



### Balanse

Beløp i: NOK	Note	2020	2019
<b>BALANSE - EIENDELER</b>			
<b>Anleggsmidler</b>			
<b>Immaterielle eiendeler</b>			
Utsatt skattefordel	5		
<b>Finansielle anleggsmidler</b>			
Investering i datterselskap	6	772 500	772 500
Investering i annet foretak i samme konsern	6		
<b>Sum finansielle anleggsmidler</b>		<b>772 500</b>	<b>772 500</b>
<b>Sum anleggsmidler</b>		<b>772 500</b>	<b>772 500</b>
<b>Omløpsmidler</b>			
<b>Varer</b>			
<b>Fordringer</b>			
Andre kortsiktige fordringer		2 192	730
<b>Sum fordringer</b>		<b>2 192</b>	<b>730</b>
<b>Investeringer</b>			
Aksjer og andeler i foretak i samme konsern	6		
<b>Bankinnskudd, kontanter og lignende</b>			
Bankinnskudd, kontanter o.l.		453	452
<b>Sum bankinnskudd, kontanter og lignende</b>		<b>453</b>	<b>452</b>
<b>Sum omløpsmidler</b>		<b>2 645</b>	<b>1 182</b>
<b>SUM EIENDELER</b>		<b>775 145</b>	<b>773 682</b>
<b>BALANSE - EGENKAPITAL OG GJELD</b>			
<b>Egenkapital</b>			
<b>Innskutt egenkapital</b>			
Aksjekapital	2	100 020	100 020



## Balanse

<b>Beløp i: NOK</b>	<b>Note</b>	<b>2020</b>	<b>2019</b>
Beholdning av egne aksjer	2		
Annen innskutt egenkapital		534 991	603 991
<b>Sum innskutt egenkapital</b>		<b>635 011</b>	<b>704 011</b>
<b>Opptjent egenkapital</b>			
Annen egenkapital		139 370	
<b>Sum opptjent egenkapital</b>		<b>139 370</b>	
<b>Sum egenkapital</b>	3	<b>774 381</b>	<b>704 011</b>
<b>Gjeld</b>			
<b>Langsiktig gjeld</b>			
Utsatt skatt	5		
<b>Annen langsiktig gjeld</b>			
Øvrig langsiktig gjeld		764	69 671
<b>Sum annen langsiktig gjeld</b>		<b>764</b>	<b>69 671</b>
<b>Sum langsiktig gjeld</b>		<b>764</b>	<b>69 671</b>
Betalbar skatt	5		
<b>Sum gjeld</b>		<b>764</b>	<b>69 671</b>
<b>SUM EGENKAPITAL OG GJELD</b>		<b>775 145</b>	<b>773 682</b>



## Brønnøysundregistrene

### ÅRSREGNSKAP FOR REGNSKAPSÅRET 2020 - GENERELL INFORMASJON

Journalnummer: 2021 265063

#### Enheten

Organisasjonsnummer: 913 561 007  
Organisasjonsform: Aksjeselskap  
Foretaksnavn: PTEKNIKK HOLDING AS  
Forretningsadresse: Fjordutsikten 2  
3075 BERGER

#### Regnskapsår

Årsregnskapets periode: 01.01.2020 - 31.12.2020

#### Konsern

Morselskap i konsern: Ja  
Konsernregnskap lagt ved: Nei

#### Regnskapsregler

Regler for små foretak benyttet: Ja  
Benyttet ved utarbeidelsen av  
årsregnskapet til selskapet: Regnskapslovens alminnelige regler

#### Årsregnskapet fastsatt av kompetent organ

Bekreftet av representant for selskapet: Per Øyvind Pedersen  
Dato for fastsettelse av årsregnskapet: 03.05.2021

#### Revisjon

Selskapet har besluttet at årsregnskapet  
ikke skal revideres: Ja  
Årsregnskapet er utarbeidet av ekstern  
autorisert regnskapsfører: Ja  
Ekstern autorisert regnskapsfører har i  
løpet av regnskapsåret bistått ved den  
løpende regnskapsføringen eller utført  
andre tjenester for selskapet enn å  
utarbeide årsregnskapet: Ja

#### Grunnlag for avgivelse

År 2020: Årsregnskap er elektronisk innlevert.  
År 2019: Tall er hentet fra elektronisk innlevert årsregnskap fra 2020.

*Det er ikke krav til at årsregnskapet m.v. som sendes til Regnskapsregisteret er undertegnet. Kontrollen på at dette er utført ligger hos revisor/enhetens øverste organ. Sikkerheten ivaretas ved at innsender har rolle/rettighet for innsending av årsregnskapet via Altinn, og ved at det bekreftes at årsregnskapet er fastsatt av kompetent organ.*

Brønnøysundregistrene, 06.05.2021

---

Brønnøysundregistrene  
Postadresse: Postboks 900, 8910 Brønnøysund  
Telefon: 75 00 75 00  
E-post: firmapost@brreg.no Internett: www.brreg.no  
Organisasjonsnummer: 974 760 673



Organisasjonsnr: 913 561 007  
PTEKNIKK HOLDING AS

## RESULTATREGNSKAP

<b>Beløp i: NOK</b>	<b>Note</b>	<b>2020</b>	<b>2019</b>
<b>RESULTATREGNSKAP</b>			
<b>Kostnader</b>			
Annen driftskostnad	4	10 632	6 337
<b>Sum kostnader</b>		<b>10 632</b>	<b>6 337</b>
<b>Driftsresultat</b>		<b>-10 632</b>	<b>-6 337</b>
<b>Finansinntekter og finanskostnader</b>			
Inntekt på investering i datterselskap		150 000	
Annen renteinntekt	2		350
<b>Sum finansinntekter</b>		<b>150 002</b>	<b>350</b>
Annen rentekostnad			3 075
Annen finanskostnad			337 500
<b>Sum finanskostnader</b>			<b>340 575</b>
<b>Netto finans</b>		<b>150 002</b>	<b>-340 225</b>
<b>Ordinært resultat før skattekostnad</b>		<b>139 370</b>	<b>-346 562</b>
Skattekostnad på ordinært resultat	5		
<b>Ordinært resultat etter skattekostnad</b>		<b>139 370</b>	<b>-346 562</b>
<b>Årsresultat</b>	3	<b>139 370</b>	<b>-346 562</b>
<b>Årsresultat etter minoritetsinteresser</b>		<b>139 370</b>	<b>-346 562</b>
<b>Totalresultat</b>		<b>139 370</b>	<b>-346 562</b>
<b>Overføringer og disponeringer</b>			
Avsatt til annen egenkapital		139 370	
Overført fra annen egenkapital			-346 562
<b>Sum overføringer og disponeringer</b>		<b>139 370</b>	<b>-346 562</b>



Organisasjonsnr: 913 561 007  
PTEKNIKK HOLDING AS

## BALANSE

Beløp i: NOK	Note	2020	2019
--------------	------	------	------

### BALANSE - EIENDELER

#### Anleggsmidler

##### Immaterielle eiendeler

Utsatt skattefordel 5

##### Finansielle anleggsmidler

Investering i datterselskap 6 772 500 772 500

Investering i annet foretak i samme konsern 6

Sum finansielle anleggsmidler 772 500 772 500

Sum anleggsmidler 772 500 772 500

#### Omløpsmidler

##### Varer

##### Fordringer

Andre kortsiktige fordringer 2 192 730

Sum fordringer 2 192 730

##### Investeringer

Aksjer og andeler i foretak i samme konsern 6

##### Bankinnskudd, kontanter og lignende

Bankinnskudd, kontanter o. l. 453 452

Sum bankinnskudd, kontanter og lignende 453 452

Sum omløpsmidler 2 645 1 182

SUM EIENDELER 775 145 773 682

### BALANSE - EGENKAPITAL OG GJELD

#### Egenkapital

##### Innskutt egenkapital

Aksjekapital 2 100 020 100 020

Beholdning av egne aksjer 2

Annen innskutt egenkapital 534 991 603 991

Sum innskutt egenkapital 635 011 704 011

##### Opptjent egenkapital



Annen egenkapital		139 370	
<b>Sum opptjent egenkapital</b>		<b>139 370</b>	
<b>Sum egenkapital</b>	<b>3</b>	<b>774 381</b>	<b>704 011</b>
<b>Gjeld</b>			
<b>Langsiktig gjeld</b>			
Utsatt skatt	5		
<b>Annen langsiktig gjeld</b>			
Øvrig langsiktig gjeld		764	69 671
<b>Sum annen langsiktig gjeld</b>		<b>764</b>	<b>69 671</b>
<b>Sum langsiktig gjeld</b>		<b>764</b>	<b>69 671</b>
Betalbar skatt	5		
<b>Sum gjeld</b>		<b>764</b>	<b>69 671</b>
<b>SUM EGENKAPITAL OG GJELD</b>		<b>775 145</b>	<b>773 682</b>



Organisasjonsnr: 913 561 007  
PTEKNIKK HOLDING AS

NOTEOPPLYSNINGER - SELSKAP - alle poster oppgitt i hele tall

Note

Regnskapsprinsipper

Note

Antall aksjer og aksjeeiere

<u>Aksjeklasse</u>	<u>Ant. aksjer</u>	<u>Pålydende</u>	<u>Bokført verdi</u>
Ordinære aksjer	30.00	3334.00	100020.00

<u>Aksjeeiere - fritekst</u>	<u>Antall</u>	<u>Eierandel</u>	<u>Aksjeklasse</u>
Per Øyvind Pedersen	30.00	100.00%	Ordinære aksjer

<u>Sum</u>	<u>Sum antall</u>	<u>Sum eierandel</u>
	30.00	100.00%

Note

0

Ytelser til ledende personer

Er det gitt ytelser til ledende person: Nei

Ytelser til daglig leder

<u>Ytelser</u>	<u>Lønn</u>	<u>Pensj.forpl.</u>	<u>Andre godtgj.</u>
----------------	-------------	---------------------	----------------------

Note

Antall årsverk i regnskapsåret

Virksomheten har hatt følgende antall årsverk:

0.00

Note

Lån og sikkerhetsstillelse til ledende personer og aksjeeiere

Er det gitt lån eller sikkerhetsstillelse til ledende personer: Nei

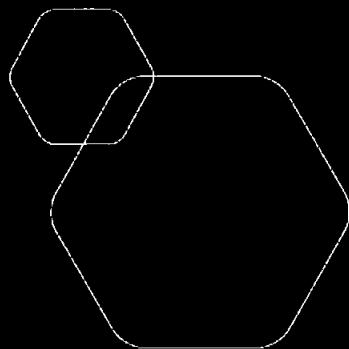
Note

Konsern, tilknyttet selskap og datterselskap



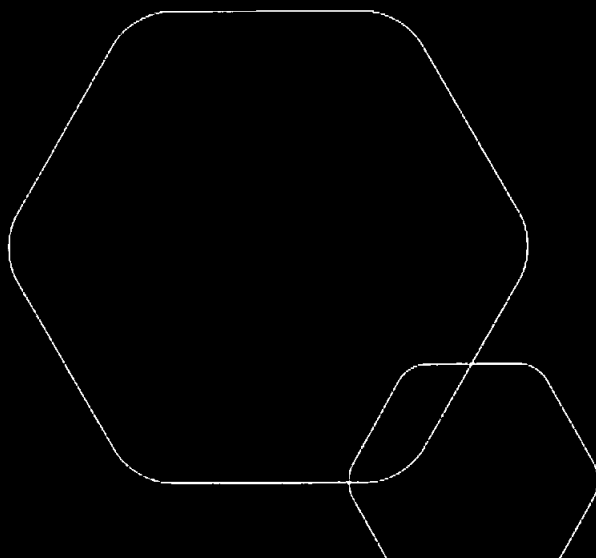
## Tilknyttet selskap/datterselskap

<u>Navn og adresse</u>	<u>Eierandel</u>	<u>Stemmeandel</u>	<u>Egenkapital</u>	<u>Resultat</u>
Solartech AS	50.00%	50000.00%	86691.00	-23776.00
Northern Service AS	55.17%	55.17%	1589214.00	1720683.00



**Årsregnskap 2020**  
**Pteknikk Holding AS**

Resultatregnskap  
Balanse  
Noter til regnskapet



Org.nr.: 913 561 007



<b>Pteknikk Holding AS</b>			
Resultatregnskap			
Driftsinntekter og driftskostnader	Note	2020	2019
Annen driftskostnad	4	10 632	6 337
<b>Sum driftskostnader</b>		<u>10 632</u>	<u>6 337</u>
<b>Driftsresultat</b>		<u>-10 632</u>	<u>-6 337</u>
<b>Finansinntekter og finanskostnader</b>			
Inntekt på investering i datterselskap		150 000	0
Annen renteinntekt		2	350
Annen rentekostnad		0	3 075
Annen finanskostnad		0	337 500
<b>Resultat av finansposter</b>		<u>150 002</u>	<u>-340 225</u>
Ordinært resultat før skattekostnad		139 370	-346 562
<b>Ordinært resultat</b>		<u>139 370</u>	<u>-346 562</u>
<b>Årsresultat</b>	3	<u>139 370</u>	<u>-346 562</u>
<b>Overføringer</b>			
Avsatt til annen egenkapital		139 370	0
Overført fra annen egenkapital		0	346 562
<b>Sum overføringer</b>		<u>139 370</u>	<u>-346 562</u>




<b>Pteknikk Holding AS</b>			
Balanse			
<b>Eiendeler</b>	<b>Note</b>	<b>2020</b>	<b>2019</b>
<b>Finansielle anleggsmidler</b>			
Investeringer i datterselskap	6	<u>772 500</u>	<u>772 500</u>
<b>Sum finansielle anleggsmidler</b>		<u>772 500</u>	<u>772 500</u>
<b>Sum anleggsmidler</b>		<u>772 500</u>	<u>772 500</u>
<b>Omløpsmidler</b>			
Andre kortsiktige fordringer		<u>2 192</u>	<u>730</u>
<b>Sum fordringer</b>		<u>2 192</u>	<u>730</u>
<b>Investeringer</b>			
Bankinnskudd, kontanter o.l.		453	452
<b>Sum omløpsmidler</b>		<u>2 645</u>	<u>1 182</u>
<b>Sum eiendeler</b>		<u>775 145</u>	<u>773 682</u>



<b>Pteknikk Holding AS</b>			
<b>Balanse</b>			
	<b>Note</b>	<b>2020</b>	<b>2019</b>
<b>Egenkapital og gjeld</b>			
<b>Innskutt egenkapital</b>			
Aksjekapital	2	100 020	100 020
Annen innskutt egenkapital		534 991	603 991
<b>Sum innskutt egenkapital</b>		<u>635 011</u>	<u>704 011</u>
<b>Opptjent egenkapital</b>			
Annen egenkapital		139 370	0
<b>Sum opptjent egenkapital</b>		<u>139 370</u>	<u>0</u>
<b>Sum egenkapital</b>	3	<u>774 381</u>	<u>704 011</u>
<b>Gjeld</b>			
<b>Annen langsiktig gjeld</b>			
Øvrig langsiktig gjeld		764	69 671
<b>Sum annen langsiktig gjeld</b>		<u>764</u>	<u>69 671</u>
<b>Sum gjeld</b>		<u>764</u>	<u>69 671</u>
<b>Sum egenkapital og gjeld</b>		<u>775 145</u>	<u>773 682</u>

Berger, 03.05.2021  
Styret i Pteknikk Holding AS

  
Per Øyvind Pedersen  
styreleder

Pteknikk Holding AS Side 4



## Regnskapsprinsipper

Årsregnskapet er satt opp i samsvar med regnskapsloven og NRS 8 - God regnskapsskikk for små foretak.

### SKATT

Skattekostnaden i resultatregnskapet omfatter både periodens betalbare skatt og endring i utsatt skatt. Utsatt skatt er beregnet med 22 % på grunnlag av de midlertidige forskjeller som eksisterer mellom regnskapsmessige og skattemessige verdier, samt ligningsmessig underskudd til fremføring ved utgangen av regnskapsåret. Skatteøkende og skattereduserende midlertidige forskjeller som reverserer eller kan reverseres i samme periode er utlignet og nettoført.

### KLASSIFISERING OG VURDERING AV OMLØPSMIDLER

Omløpsmidler og kortsiktig gjeld omfatter normalt poster som forfaller til betaling innen ett år etter balansedagen, samt poster som knytter seg til varekretsløpet. Omløpsmidler vurderes til laveste verdi av anskaffelseskost og virkelig verdi.

### AKSJER I DATTERSELSKAP

Datterselskap vurderes etter kostmetoden i selskapsregnskapet. Investeringen er vurdert til anskaffelseskost for aksjene med mindre nedskrivning har vært nødvendig. Det er foretatt nedskrivning til virkelig verdi når verdifall skyldes årsaker som ikke kan forventes å være forbigående og det må anses nødvendig etter god regnskapsskikk. Nedskrivninger er reversert når grunnlaget for nedskrivning ikke lenger er til stede.

Utbytte, konsernbidrag og andre utdelinger fra datterselskap er inntektsført samme år som det er avsatt i givers regnskap. Overstiger utbytte / konsernbidraget andelen av opptjent resultat etter anskaffelsestidspunktet, representerer den overskytende del tilbakebetaling av investert kapital, og utdelingene er fratrukket investeringens verdi i balansen til morselskapet.

### FORDRINGER

Kundefordringer og andre fordringer oppføres til pålydende etter fradrag for avsetning til forventet tap. Avsetning til tap gjøres på grunnlag av en individuell vurdering av de enkelte fordringene.



## Note 2 Aksjonærer

### AKSJEKAPITALEN I PTEKNIKK HOLDING AS PR. 31.12 BESTÅR AV:

	Antall	Pålydende	Bokført
Ordinære aksjer	30	3 334	100 020
<b>Sum</b>	<b>30</b>		<b>100 020</b>

### EIERSTRUKTUR

De største aksjonærene i % pr. 31.12 var:

	Ordinære	Eierandel	Stemmeandel
Per Øyvind Pedersen	30	100	100

### AKSJER OG OPSJONER EIET AV MEDLEMMER I STYRET OG DAGLIG LEDER:

Navn	Verv	Ordinære
Per Øyvind Pedersen	styreleder	30
<b>Totalt antall aksjer</b>		<b>30</b>

## Note 3 Egenkapital

	Aksjekapital	Overkurs	Annen innskutt egenkapital	Annen egenkapital	Sum egenkapital
Pr. 31.12.2019	100 020	0	603 991	0	704 011
Endringer			-69000	0	-69 000
<b>Pr 01.01.2020</b>	<b>100 020</b>	<b>0</b>	<b>534 991</b>	<b>0</b>	<b>635 011</b>
Årets resultat		0		139 370	139 370
<b>Pr 31.12.2020</b>	<b>100 020</b>	<b>0</b>	<b>534 991</b>	<b>139 370</b>	<b>774 381</b>

## Note 4 Lønnskostnader

Pteknikk Holding AS har ikke hatt lønns- eller personalkostnader i 2020 og det foreligger heller ingen slike forpliktelser.

## Note 5 Skatt

Årets skattekostnad	2020	2019
Resultatført skatt på ordinært resultat:		
Betalbar skatt	0	0
Endring i utsatt skattefordel	0	0
<b>Skattekostnad ordinært resultat</b>	<b>0</b>	<b>0</b>
Skattepliktig inntekt:		
Ordinært resultat før skatt	139 370	-346 562



Permanente forskjeller	-145 500	337 500
<b>Skattepliktig inntekt</b>	<b>0</b>	<b>0</b>
Betalt skatt i balansen:		
Betalbar skatt på årets resultat	0	0
<b>Sum betalbar skatt i balansen</b>	<b>0</b>	<b>0</b>
Beregning av effektiv skattesats		
Resultat før skatt	139 370	-346 562
Beregnet skatt av resultat før skatt	30 661	-76 244
Skatteeffekt av permanente forskjeller	-32 010	74 250
<b>Sum</b>	<b>-1 349</b>	<b>-1 994</b>
Effektiv skattesats	-1,0 %	0,6 %

Skatteeffekten av midlertidige forskjeller og underskudd til fremføring som har gitt opphav til utsatt skatt og utsatte skattefordeler, spesifisert på typer av midlertidige forskjeller

	2020	2019	Endring
Akkumulert fremførbart underskudd	-71 192	-65 062	6 130
Inngår ikke i beregningen av utsatt skatt	71 192	65 062	-6 130
<b>Utsatt skattefordel (22 %)</b>	<b>-15 662</b>	<b>-14 314</b>	<b>1 349</b>

I henhold til God regnskapsskikk for små foretak balanseføres ikke utsatt skattefordel.

#### Note 6 Datterselskap og TS – rapportnote

	Kontor- kommune	Eier- andel	Anskaffelses kost	Egenkapital	Resultat
DS/FKV/TS					
Northern Service AS	Asker	55,2%	757 500	1 589 214	1 720 683
Solartech AS	Berger	50,0%	15 000	86 691	-23 776
<b>Sum</b>			<b>772 500</b>	<b>1 675 905</b>	<b>1 696 907</b>

Solartech AS - her er benyttet 2019 tallene da årsrapporteringen for 2020 ikke foreligger pr i dag.

#### 7 Hendelser etter balansedagen

Selskapets virksomhet er ikke direkte berørt av koronakrisen, men det foreligger en generell usikkerhet knyttet til verdsettelsen av selskapets investeringer.