



ÅRSREGNSKAPET FOR REGNSKAPSÅRET 2021 - GENERELL INFORMASJON

Enheten

Organisasjonsnummer: 995 697 084
Organisasjonsform: Aksjeselskap
Foretaksnavn: VIVELID AS
Forretningsadresse: Nedre Strand 11
5300 KLEPPESTØ

Regnskapsår

Årsregnskapets periode: 01.01.2021 - 31.12.2021

Konsern

Morselskap i konsern: Nei

Regnskapsregler

Regler for små foretak benyttet: Ja
Benyttet ved utarbeidelsen av årsregnskapet til selskapet: Regnskapslovens alminnelige regler

Årsregnskapet fastsatt av kompetent organ

Bekreftet av representant for selskapet: Åshild L Vivelid
Dato for fastsettelse av årsregnskapet: 30.04.2022

Grunnlag for avgivelse

År 2021: Årsregnskapet er elektronisk innlevert
År 2020: Tall er hentet fra elektronisk innlevert årsregnskap fra 2021

Det er ikke krav til at årsregnskapet m.v. som sendes til Regnskapsregisteret er undertegnet. Kontrollen på at dette er utført ligger hos revisor/enhetens øverste organ. Sikkerheten ivaretas ved at innsender har rolle/rettighet for innsending av årsregnskapet via Altinn, og ved at det bekreftes at årsregnskapet er fastsatt av kompetent organ.

Brønnøysundregistrene, 04.07.2023



Resultatregnskap

| Beløp i: NOK | Note | 2021 | 2020 |
|--|------|------------------|------------------|
| RESULTATREGNSKAP | | | |
| Inntekter | | | |
| Salgsinntekt | | 1 379 566 | 784 513 |
| Annen driftsinntekt | | 250 000 | |
| Sum inntekter | 1 | 1 629 566 | 784 513 |
| Kostnader | | | |
| Varekostnad | | 222 495 | 249 193 |
| Lønnskostnad | 2 | 355 439 | 303 238 |
| Avskrivning på varige driftsmidler og immaterielle eiendeler | 3 | 43 787 | 33 792 |
| Annen driftskostnad | | 630 080 | 591 641 |
| Sum kostnader | | 1 251 802 | 1 177 864 |
| Driftsresultat | | 377 764 | -393 351 |
| Finansinntekter og finanskostnader | | | |
| Annen renteinntekt | | | 3 |
| Annen finansinntekt | | 261 | 626 |
| Sum finansinntekter | | 261 | 629 |
| Annen rentekostnad | | 7 121 | 6 887 |
| Sum finanskostnader | | 7 121 | 6 887 |
| Netto finans | | -6 860 | -6 258 |
| Ordinært resultat før skattekostnad | | 370 904 | -399 608 |
| Ordinært resultat etter skattekostnad | | 370 904 | -399 608 |
| Årsresultat | | 370 904 | -399 608 |
| Totalresultat | | 370 904 | -399 608 |
| Overføringer og disponeringer | | | |
| Overføringer til/fra annen egenkapital | | 370 904 | -399 608 |
| Sum overføringer og disponeringer | | 370 904 | -399 608 |



Balanse

| Beløp i: NOK | Note | 2021 | 2020 |
|---|------|------------------|------------------|
| BALANSE - EIENDELER | | | |
| Anleggsmidler | | | |
| Immaterielle eiendeler | | | |
| Sum immaterielle eiendeler | | 0 | 0 |
| Varige driftsmidler | | | |
| Tomter, bygninger og annen fast eiendom | | 93 500 | 95 500 |
| Driftsløsøre, inventar, verktøy, kontormaskiner og lignende | | 672 178 | 581 871 |
| Sum varige driftsmidler | 3 | 765 678 | 677 371 |
| Finansielle anleggsmidler | | | |
| Sum finansielle anleggsmidler | | 0 | 0 |
| Sum anleggsmidler | | 765 678 | 677 371 |
| Omløpsmidler | | | |
| Varer | | | |
| Sum varer | | 0 | 0 |
| Fordringer | | | |
| Kundefordringer | | 138 781 | |
| Andre fordringer | | 426 195 | 392 948 |
| Sum fordringer | | 564 976 | 392 948 |
| Investeringer | | | |
| Sum investeringer | | 0 | 0 |
| Bankinnskudd, kontanter og lignende | | | |
| Bankinnskudd, kontanter og lignende | | 132 466 | 4 712 |
| Sum bankinnskudd, kontanter og lignende | | 132 466 | 4 712 |
| Sum omløpsmidler | | 697 442 | 397 660 |
| SUM EIENDELER | | 1 463 120 | 1 075 031 |



Balanse

| Beløp i: NOK | Note | 2021 | 2020 |
|--|------|------------------|------------------|
| BALANSE - EGENKAPITAL OG GJELD | | | |
| Egenkapital | | | |
| Innskutt egenkapital | | | |
| Selskapskapital | 4 | 100 000 | 100 000 |
| Overkurs | | 410 | 410 |
| Annen innskutt egenkapital | | 0 | 0 |
| Sum innskutt egenkapital | | 100 410 | 100 410 |
| Opptjent egenkapital | | | |
| Annen egenkapital | | 941 626 | 570 722 |
| Sum opptjent egenkapital | | 941 626 | 570 722 |
| Sum egenkapital | | 1 042 036 | 671 132 |
| Gjeld | | | |
| Langsiktig gjeld | | | |
| Sum avsetninger for forpliktelser | | 0 | 0 |
| Annen langsiktig gjeld | | | |
| Gjeld til kredittinstitusjoner | | | 143 217 |
| Sum annen langsiktig gjeld | | 0 | 143 217 |
| Sum langsiktig gjeld | | 0 | 0 |
| Kortsiktig gjeld | | | |
| Leverandørgjeld | | 1 876 | 1 890 |
| Skyldige offentlige avgifter | | 11 660 | 30 225 |
| Annen kortsiktig gjeld | | 407 548 | 228 567 |
| Sum kortsiktig gjeld | | 421 084 | 260 682 |
| Sum gjeld | | 421 084 | 403 899 |
| SUM EGENKAPITAL OG GJELD | | 1 463 120 | 1 075 031 |



Brønnøysundregistrene

ÅRSREGNSKAP FOR REGNSKAPSÅRET 2021 - GENERELL INFORMASJON

Journalnummer: 2022 277320

Enheten

Organisasjonsnummer: 995 697 084
Organisasjonsform: Aksjeselskap
Foretaksnavn: VIVELID AS
Forretningsadresse: Nedre Strand 11
5300 KLEPPESTØ

Regnskapsår

Årsregnskapets periode: 01.01.2021 - 31.12.2021

Konsern

Morselskap i konsern: Nei

Regnskapsregler

Regler for små foretak benyttet: Ja
Benyttet ved utarbeidelsen av
årsregnskapet til selskapet: Regnskapslovens alminnelige regler

Årsregnskapet fastsatt av kompetent organ

Bekreftet av representant for selskapet: Åshild L Vivelid
Dato for fastsettelse av årsregnskapet: 30.04.2022

Revisjon

Selskapet har besluttet at årsregnskapet
ikke skal revideres: Ja
Årsregnskapet er utarbeidet av ekstern
autorisert regnskapsfører: Ja
Ekstern autorisert regnskapsfører har i
løpet av regnskapsåret bistått ved den
løpende regnskapsføringen eller utført
andre tjenester for selskapet enn å
utarbeide årsregnskapet: Ja

Grunnlag for avgivelse

År 2021: Årsregnskap er elektronisk innlevert.
År 2020: Tall er hentet fra elektronisk innlevert årsregnskap fra 2021.

Det er ikke krav til at årsregnskapet m.v. som sendes til Regnskapsregisteret er undertegnet. Kontrollen på at dette er utført ligger hos revisor/enhetens øverste organ. Sikkerheten ivaretas ved at innsender har rolle/rettighet for innsending av årsregnskapet via Altinn, og ved at det bekreftes at årsregnskapet er fastsatt av kompetent organ.

Brønnøysundregistrene, 11.05.2022

Brønnøysundregistrene
Postadresse: Postboks 900, 8910 Brønnøysund
Telefon: 75 00 75 00
E-post: firmapost@brreg.no Internett: www.brreg.no
Organisasjonsnummer: 974 760 673



Organisasjonsnr: 995 697 084
VIVELID AS

RESULTATREGNSKAP

| Beløp i: NOK | Note | 2021 | 2020 |
|--|-------------|------------------|------------------|
| RESULTATREGNSKAP | | | |
| Inntekter | | | |
| Salgsinntekt | | 1 379 566 | 784 513 |
| Annen driftsinntekt | | 250 000 | |
| Sum inntekter | 1 | 1 629 566 | 784 513 |
| Kostnader | | | |
| Varekostnad | | 222 495 | 249 193 |
| Lønnskostnad | 2 | 355 439 | 303 238 |
| Avskrivning på varige driftsmidler og immaterielle eiendeler | 3 | 43 787 | 33 792 |
| Annen driftskostnad | | 630 080 | 591 641 |
| Sum kostnader | | 1 251 802 | 1 177 864 |
| Driftsresultat | | 377 764 | -393 351 |
| Finansinntekter og finanskostnader | | | |
| Annen renteinntekt | | | 3 |
| Annen finansinntekt | | 261 | 626 |
| Sum finansinntekter | | 261 | 629 |
| Annen rentekostnad | | 7 121 | 6 887 |
| Sum finanskostnader | | 7 121 | 6 887 |
| Netto finans | | -6 860 | -6 258 |
| Ordinært resultat før skattekostnad | | 370 904 | -399 608 |
| Ordinært resultat etter skattekostnad | | 370 904 | -399 608 |
| Årsresultat | | 370 904 | -399 608 |
| Totalresultat | | 370 904 | -399 608 |
| Overføringer og disponeringer | | | |
| Overføringer til/fra annen egenkapital | | 370 904 | -399 608 |
| Sum overføringer og disponeringer | | 370 904 | -399 608 |



Organisasjonsnr: 995 697 084
VIVELID AS

BALANSE

| Beløp i: NOK | Note | 2021 | 2020 |
|---|------|------------------|------------------|
| BALANSE - EIENDELER | | | |
| Anleggsmidler | | | |
| Immaterielle eiendeler | | | |
| Sum immaterielle eiendeler | | 0 | 0 |
| Varige driftsmidler | | | |
| Tomter, bygninger og annen fast eiendom | | 93 500 | 95 500 |
| Driftsløsøre, inventar, verktøy, kontormaskiner og lignende | | 672 178 | 581 871 |
| Sum varige driftsmidler | 3 | 765 678 | 677 371 |
| Finansielle anleggsmidler | | | |
| Sum finansielle anleggsmidler | | 0 | 0 |
| Sum anleggsmidler | | 765 678 | 677 371 |
| Omløpsmidler | | | |
| Varer | | | |
| Sum varer | | 0 | 0 |
| Fordringer | | | |
| Kundefordringer | | 138 781 | |
| Andre fordringer | | 426 195 | 392 948 |
| Sum fordringer | | 564 976 | 392 948 |
| Investeringer | | | |
| Sum investeringer | | 0 | 0 |
| Bankinnskudd, kontanter og lignende | | | |
| Bankinnskudd, kontanter og lignende | | 132 466 | 4 712 |
| Sum bankinnskudd, kontanter og lignende | | 132 466 | 4 712 |
| Sum omløpsmidler | | 697 442 | 397 660 |
| SUM EIENDELER | | 1 463 120 | 1 075 031 |
| BALANSE - EGENKAPITAL OG GJELD | | | |
| Egenkapital | | | |
| Innskutt egenkapital | | | |
| Selskapskapital | 4 | 100 000 | 100 000 |



| | | |
|-----------------------------------|------------------|------------------|
| Overkurs | 410 | 410 |
| Annen innskutt egenkapital | 0 | 0 |
| Sum innskutt egenkapital | 100 410 | 100 410 |
| Opptjent egenkapital | | |
| Annen egenkapital | 941 626 | 570 722 |
| Sum opptjent egenkapital | 941 626 | 570 722 |
| Sum egenkapital | 1 042 036 | 671 132 |
| Gjeld | | |
| Langsiktig gjeld | | |
| Sum avsetninger for forpliktelser | 0 | 0 |
| Annen langsiktig gjeld | | |
| Gjeld til kredittinstitusjoner | | 143 217 |
| Sum annen langsiktig gjeld | 0 | 143 217 |
| Sum langsiktig gjeld | 0 | 0 |
| Kortsiktig gjeld | | |
| Leverandørgjeld | 1 876 | 1 890 |
| Skyldige offentlige avgifter | 11 660 | 30 225 |
| Annen kortsiktig gjeld | 407 548 | 228 567 |
| Sum kortsiktig gjeld | 421 084 | 260 682 |
| Sum gjeld | 421 084 | 403 899 |
| SUM EGENKAPITAL OG GJELD | 1 463 120 | 1 075 031 |



Organisasjonsnr: 995 697 084
VIVELID AS

NOTEOPPLYSNINGER - SELSKAP - alle poster oppgitt i hele tall

Note

1

Regnskapsprinsipper

Årsregnskapet er satt opp i samsvar med regnskapsloven 1998. Det er utarbeidet etter norske regnskapsstandarder. I utgangspunktet er det reglene for regnskapsoppstilling for små foretak som er benyttet. Hovedregel for vurdering og klassifisering av eiendeler og gjeld. Eiendeler bestemt til varig eie eller bruk er klassifisert som anleggsmidler. Andre eiendeler er klassifisert som omløpsmidler. Fordringer som skal tilbakebetales innen et år er uansett klassifisert som omløpsmidler. Ved klassifiseringen av kortsiktig og langsiktig gjeld er analoge kriterier lagt til grunn. Anleggsmidler vurderes til anskaffelseskost, men nedskrives til virkelig verdi når verdifallet forventes ikke å være forbigående. Anleggsmidler med begrenset økonomisk levetid avskrives planmessig. Langsiktig gjeld balanseføres til nominelt mottatt beløp på etableringstidspunktet. Langsiktig gjeld oppskrives ikke til virkelig verdi som følge av renteendring. Omløpsmidler vurderes til laveste av anskaffelseskost og virkelig verdi. Kortsiktig gjeld balanseføres til nominelt mottatt beløp på etableringstidspunktet. Kortsiktig gjeld oppskrives ikke til virkelig verdi som følge av renteendring. Enkelte poster er vurdert etter andre regler, og redegjøres for nedenfor. Varige driftsmidler Varige driftsmidler avskrives over forventet økonomisk levetid. Avskrivningene er som hovedregel fordelt lineært over antatt økonomisk levetid. Fordringer Kundefordringer og andre fordringer oppføres til pålydende etter fradrag for avsetning til forventet tap. Avsetning til tap gjøres på grunnlag av en individuell vurdering av de enkelte fordringene. I tillegg gjøres det for øvrige kundefordringer en uspesifisert avsetning for å dekke antatt tap. Skatter Skatter kostnadsføres når de påløper, det vil si at skattekostnaden er knyttet til det regnskapsmessige resultat før skatt. Skattekostnaden består av betalbar skatt (skatt på årets skattepliktige inntekt) og endring i netto utsatt skatt. Skattekostnaden fordeles på ordinært resultat og resultat av ekstraordinære poster i henhold til skattegrunnlaget. Utsatt skatt og utsatt skattefordel er presentert netto i balansen.

Note

1

Er det usikkerhet om fortsatt drift?: Nei

Note

2

Antall årsverk i regnskapsåret

1.00

Note



2

Spesifisering av resultatregnskapet

Lønnskostnader

| | | |
|---------------------------|--------------|------------------|
| <u>Lønn</u> | <u>Årets</u> | <u>Fjorårets</u> |
| | 306678.00 | 265765.00 |
| <u>Folketrygdavgift</u> | <u>Årets</u> | <u>Fjorårets</u> |
| | 43924.00 | 37473.00 |
| <u>Andre ytelser</u> | <u>Årets</u> | <u>Fjorårets</u> |
| | 4837.00 | |
| <u>Sum lønnskostnader</u> | <u>Årets</u> | <u>Fjorårets</u> |
| | 355439.00 | 303238.00 |

Mer om årsverk og lønn

Note

Ekstraordinære inntekter og kostnader

| | |
|------------|--------------|
| <u>Sum</u> | <u>Beløp</u> |
|------------|--------------|

Note

3

Varige driftsmidler og immaterielle eiendeler

| | | |
|---------------------------------|----------------------------|----------------------------|
| <u>Anskaffelseskost 01.01.</u> | <u>Varige driftsmidler</u> | <u>Immaterielle eiend.</u> |
| | 1075663.00 | |
| <u>Tilgang i året</u> | <u>Varige driftsmidler</u> | <u>Immaterielle eiend.</u> |
| | 132094.00 | |
| <u>Anskaffelseskost 31.12.</u> | <u>Varige driftsmidler</u> | <u>Immaterielle eiend.</u> |
| | 1207757.00 | 0.00 |
| <u>Samlede av-/nedskrivn.</u> | <u>Varige driftsmidler</u> | <u>Immaterielle eiend.</u> |
| | 43787.00 | |
| <u>Balanseført verdi 31.12.</u> | <u>Varige driftsmidler</u> | <u>Immaterielle eiend.</u> |
| | 765678.00 | 0.00 |
| <u>Årets av-/nedskrivn.</u> | <u>Varige driftsmidler</u> | <u>Immaterielle eiend.</u> |
| | 442079.00 | |

Anskaffelseskost - balanseførte lånekostnader, egentilvirkede anleggsmidler

Goodwill spesifisert for hvert enkelt virksomhetskjøp

Avskrivningsplan for goodwill som er lenger enn fem år - begrunnelse

Mer om varige driftsmidler/immaterielle eiendeler



Konsernregnskap

Morselskapet sitt navn

Forretningskontor for morselskapet

Begrunnelse for at datterselskap er utelatt fra konsolideringen

Konsern, tilknyttet selskap m.v. - fordringer og gjeld

Fordringer

| | | |
|---|--------------|------------------|
| <u>Samlet beløp - tilknyttet selskap</u> | <u>Årets</u> | <u>Fjorårets</u> |
| <u>Samlet beløp - foretak i samme konsern</u> | <u>Årets</u> | <u>Fjorårets</u> |
| <u>Samlet beløp - foretak i samme konsern</u> | <u>Årets</u> | <u>Fjorårets</u> |
| <u>Samlet beløp - felles kontrollert virksomhet</u> | <u>Årets</u> | <u>Fjorårets</u> |
| <u>Pantstillelse</u> | | <u>Beløp</u> |

Note

4

| | | | |
|----------------------------------|---------------|------------------|-------------------------|
| <u>Beholdning av egne aksjer</u> | <u>Antall</u> | <u>Pålydende</u> | <u>Andel av aksjek.</u> |
|----------------------------------|---------------|------------------|-------------------------|

Erverv

Endringer i beholdning av aksjer i løpet av regnskapsåret

Avhendelse

Endringer i beholdning av aksjer i løpet av regnskapsåret

Samvirkeforetak

Vedtaksbestemmelser/årsmøtevedtak/forslag til vedtak om medlemskapskonti

Mer om aksjer

Selskapet eier ikke egne aksjer

Note



2


Lån og sikkerhetsstillelse til medlemmer

Er det gitt lån eller sikkerhetsstillelse til ledende personer: Nei

Opplysninger om:

Medlemmer av:

Mer om lån og sikkerhetsstillelse



Årsregnskap 2021

For

Vivelid AS

Org nr. 995697084



Resultatregnskap

BankID Signing
Ashild Larsdøtter Vivelid
2022-05-05

Vivelid AS

| | Note | 2021 | 2020 |
|--|----------|------------------|------------------|
| Salgsinntekter | | 1 379 566 | 784 513 |
| Andre driftsinntekter | | 250 000 | 0 |
| Sum driftsinntekter | 1 | 1 629 566 | 784 513 |
| Varekostnad | | 222 495 | 249 193 |
| Lønnskostnad | 2 | 355 439 | 303 238 |
| Avskrivning varige driftsmidler | 3 | 43 787 | 33 792 |
| Annen driftskostnad | | 630 080 | 591 641 |
| Sum driftskostnad | | 1 251 802 | 1 177 864 |
| Driftsresultat | | 377 764 | -393 351 |
| Annen renteinntekt | | 0 | 3 |
| Annen finansinntekt | | 261 | 626 |
| Sum finansinntekter | | 261 | 629 |
| Annen rentekostnad | | 7 121 | 6 887 |
| Sum finanskostnader | | 7 121 | 6 887 |
| Sum netto finansposter | | -6 860 | -6 258 |
| Ordinært resultat før skattekostnad | | 370 904 | -399 608 |
| Ordinært resultat | | 370 904 | -399 608 |
| Årsresultat | | 370 904 | -399 608 |
| Overført annen egenkapital | | 370 904 | -399 608 |
| Sum disponert | | 370 904 | -399 608 |

Vivelid AS Org.nr. 995697084



Balanse

BankID Signing
Ashild Larsdøtter Vivelid
2022-05-05

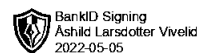
Vivelid AS

| | Note | 2021 | 2020 |
|---|----------|------------------|------------------|
| Eiendeler | | | |
| Anleggsmidler | | | |
| Immaterielle eiendeler | | | |
| Varige driftsmidler | | | |
| Tomter, bygninger og annen fast eiendom | | 93 500 | 95 500 |
| Driftsløsøre, inventar, verkøy o.l. | | 672 178 | 581 871 |
| Sum varige driftsmidler | 3 | 765 678 | 677 371 |
| Finansielle anleggsmidler | | | |
| Sum anleggsmidler | | 765 678 | 677 371 |
| Omløpsmidler | | | |
| Fordringer | | | |
| Kundefordringer | | 138 781 | 0 |
| Andre fordringer | | 426 195 | 392 948 |
| Sum fordringer | | 564 976 | 392 948 |
| Investeringer | | | |
| Bankinnskudd, kontanter o.l. | | 132 466 | 4 712 |
| Sum omløpsmidler | | 697 442 | 397 660 |
| Sum eiendeler | | 1 463 120 | 1 075 031 |

Vivelid AS Org.nr. 995697084



Balanse



Vivelid AS

| | Note | 2021 | 2020 |
|------------------------------------|------|------------------|------------------|
| Egenkapital og gjeld | | | |
| Egenkapital | | | |
| Innskutt egenkapital | | | |
| Aksjekapital | 4 | 100 000 | 100 000 |
| Overkurs | | 410 | 410 |
| Sum innskutt egenkapital | | 100 410 | 100 410 |
| Opptjent egenkapital | | | |
| Annen egenkapital | | 941 626 | 570 722 |
| Sum opptjent egenkapital | | 941 626 | 570 722 |
| Sum egenkapital | | 1 042 036 | 671 132 |
| Gjeld | | | |
| Avsetning for forpliktelser | | | |
| Annen langsiktig gjeld | | | |
| Gjeld til kredittinstitusjoner | | 0 | 143 217 |
| Sum annen langsiktig gjeld | | 0 | 143 217 |
| Kortsiktig gjeld | | | |
| Leverandørgjeld | | 1 876 | 1 890 |
| Skyldige offentlige avgifter | | 11 660 | 30 225 |
| Annen kortsiktig gjeld | | 407 548 | 228 567 |
| Sum kortsiktig gjeld | | 421 084 | 260 682 |
| Sum gjeld | | 421 084 | 403 899 |
| Sum egenkapital og gjeld | | 1 463 120 | 1 075 031 |

Kleppestø, 31.12.2021 / 30.04.2022
Áshild L Vivelid Vivelid AS

Áshild Larsdóttir Vivelid
styreleder



Noter til årsregnskapet

Note 1 Regnskapsprinsipper

Årsregnskapet er satt opp i samsvar med regnskapsloven 1998. Det er utarbeidet etter norske regnskapsstandarder. I utgangspunktet er det reglene for regnskapsoppstilling for små foretak som er benyttet.

Hovedregel for vurdering og klassifisering av eiendeler og gjeld.

Eiendeler bestemt til varig eie eller bruk er klassifisert som anleggsmidler. Andre eiendeler er klassifisert som omløpsmidler. Fordringer som skal tilbakebetales innen et år er uansett klassifisert som omløpsmidler. Ved klassifiseringen av kortsiktig og langsiktig gjeld er analoge kriterier lagt til grunn.

Anleggsmidler vurderes til anskaffelseskost, men nedskrives til virkelig verdi når verdifallet forventes ikke å være forbigående. Anleggsmidler med begrenset økonomisk levetid avskrives planmessig. Langsiktig gjeld balanseføres til nominelt mottatt beløp på etableringstidspunktet. Langsiktig gjeld oppskrives ikke til virkelig verdi som følge av renteendring.

Omløpsmidler vurderes til laveste av anskaffelseskost og virkelig verdi. Kortsiktig gjeld balanseføres til nominelt mottatt beløp på etableringstidspunktet. Kortsiktig gjeld oppskrives ikke til virkelig verdi som følge av renteendring. Enkelte poster er vurdert etter andre regler, og redegjøres for nedenfor.

Varige driftsmidler

Varige driftsmidler avskrives over forventet økonomisk levetid. Avskrivningene er som hovedregel fordelt lineært over antatt økonomisk levetid.

Fordringer

Kundefordringer og andre fordringer oppføres til pålydende etter fradrag for avsetning til forventet tap. Avsetning til tap gjøres på grunnlag av en individuell vurdering av de enkelte fordringene. I tillegg gjøres det for øvrige kundefordringer en uspesifisert avsetning for å dekke antatt tap.

Skatter

Skatter kostnadsføres når de påløper, det vil si at skattekostnaden er knyttet til det regnskapsmessige resultat før skatt.


Skattekostnaden består av betalbar skatt (skatt på årets skattepliktige inntekt) og endring i netto utsatt skatt. Skattekostnaden fordeles på ordinært resultat og resultat av ekstraordinære poster i henhold til skattegrunnlaget. Utsatt skatt og utsatt skattefordel er presentert netto i balansen.

Note 2 Årsverk, lønn og ytelser mv.

Antall årsverk i regnskapsåret: 1

Lønnskostnader

| | Årets | Fjorårets |
|---------------------------|----------------|----------------|
| Lønn | 306 678 | 265 765 |
| Folketrygdavgift | 43 924 | 37 473 |
| Pensjonskostnader | | |
| Andre ytelser | 4 837 | |
| Sum lønnskostnader | 355 439 | 303 238 |



Det er ikke gitt lån eller sikkerhetsstillelser til medlemmer av styrende organer

Note 3 Anleggsmidler

| | Varige driftsmidler |
|--|---------------------|
| Anskaffelseskost 01.01 | 1 075 663 |
| Tilgang i året | 132 094 |
| Anskaffelseskost 31.12 | 1 207 757 |
| Samlede avskrivninger, nedskrivninger og reverseringer av nedskrivninger | 442 079 |
| Balanseført verdi pr 31.12 | 765 678 |
| Avskrivninger, nedskrivninger og reverseringer av nedskrivninger i regnskapsåret | 43 787 |

Note 4 Beholdning egne aksjer

Mer om aksjer

Selskapet eier ikke egne aksjer