



ÅRSREGNSKAPET FOR REGNSKAPSÅRET 2020 - GENERELL INFORMASJON

Enheten

Organisasjonsnummer: 990 135 002
Organisasjonsform: Aksjeselskap
Foretaksnavn: SETRED MEDICAL TECHNOLOGY AS
Forretningsadresse: Hoffsvveien 65A
0377 OSLO

Regnskapsår

Årsregnskapets periode: 01.01.2020 - 31.12.2020

Konsern

Morselskap i konsern: Ja
Konsernregnskap lagt ved: Nei

Regnskapsregler

Regler for små foretak benyttet: Ja
Benyttet ved utarbeidelsen av årsregnskapet til selskapet: Regnskapslovens alminnelige regler

Årsregnskapet fastsatt av kompetent organ

Bekreftet av representant for selskapet: Jon Edward Riekeles
Dato for fastsettelse av årsregnskapet: 02.06.2021

Grunnlag for avgivelse

År 2020: Årsregnskapet er elektronisk innlevert
År 2019: Tall er hentet fra elektronisk innlevert årsregnskap fra 2020

Det er ikke krav til at årsregnskapet m.v. som sendes til Regnskapsregisteret er undertegnet. Kontrollen på at dette er utført ligger hos revisor/enhetens øverste organ. Sikkerheten ivaretas ved at innsender har rolle/rettighet for innsending av årsregnskapet via Altinn, og ved at det bekreftes at årsregnskapet er fastsatt av kompetent organ.

Brønnøysundregistrene, 13.07.2022



Resultatregnskap

Beløp i: NOK	Note	2020	2019
RESULTATREGNSKAP			
Kostnader			
Forsknings- og utviklingskostnader		634 936	2 276 192
Lønnskostnad		326 041	
Avskrivning av driftsmidler og immaterielle eiendeler	5	60 700	55 004
Nedskrivning av varige driftsmidler og immaterielle eiendeler	5	1 281 628	1 297 047
Tap på fordringer	6		
Annen driftskostnad	2	116 570	97 086
Sum kostnader		2 419 875	3 725 330
Driftsresultat		-2 419 875	-3 725 330
Finansinntekter og finanskostnader			
Annen renteinntekt		176	178
Sum finansinntekter		176	178
Annen rentekostnad		2 977 175	1 983 462
Sum finanskostnader		2 977 175	1 983 462
Netto finans		-2 976 999	-1 983 284
Ordinært resultat før skattekostnad		-5 396 874	-5 708 614
Skattekostnad på ordinært resultat	11		
Ordinært resultat etter skattekostnad		-5 396 874	-5 708 614
Årsresultat		-5 396 874	-5 708 614
Årsresultat etter minoritetsinteresser		-5 396 874	-5 708 614
Totalresultat		-5 396 874	-5 708 614
Overføringer og disponeringer			
Udekket tap	8	-5 396 874	-5 708 614
Sum overføringer og disponeringer		-5 396 874	-5 708 614



Balanse

Beløp i: NOK	Note	2020	2019
BALANSE - EIENDELER			
Anleggsmidler			
Immaterielle eiendeler			
Konsesjoner, patenter o.l.	5	2 179 251	3 079 032
Sum immaterielle eiendeler		2 179 251	3 079 032
Varige driftsmidler			
Driftsløsøre, inventar o.a. utstyr	5	149 695	91 579
Sum varige driftsmidler		149 695	91 579
Finansielle anleggsmidler			
Investering i datterselskap	3		
Lån til foretak i samme konsern	10	1	1
Sum finansielle anleggsmidler		1	1
Sum anleggsmidler		2 328 948	3 170 613
Omløpsmidler			
Varer			
Sum varer	7	2	2
Fordringer			
Kundefordringer	6		
Konsernfordringer	10	20 340	
Sum fordringer		20 340	
Bankinnskudd, kontanter og lignende			
Bankinnskudd, kontanter o.l.	4	2 182 855	42 118
Sum bankinnskudd, kontanter og lignende		2 182 855	42 118
Sum omløpsmidler		2 203 197	42 120
SUM EIENDELER		4 532 145	3 212 732

BALANSE - EGENKAPITAL OG GJELD



Balanse

Beløp i: NOK	Note	2020	2019
Egenkapital			
Innskutt egenkapital			
Aksjekapital	8, 9	1 630 000	633 000
Overkurs	8	40 412 701	7 899 701
Sum innskutt egenkapital		42 042 701	8 532 701
Opptjent egenkapital			
Udekket tap	8	39 831 951	34 435 076
Sum opptjent egenkapital		-39 831 951	-34 435 076
Sum egenkapital		2 210 750	-25 902 376
Gjeld			
Langsiktig gjeld			
Annen langsiktig gjeld			
Langsiktig konserngjeld	10	484 999	27 882 454
Sum annen langsiktig gjeld		484 999	27 882 454
Sum langsiktig gjeld		484 999	27 882 454
Kortsiktig gjeld			
Leverandørgjeld		85 020	312 651
Skyldig offentlige avgifter	4		
Kortsiktig konserngjeld	10	1 584 597	209 970
Lønninger og feriepenger		35 750	
Annen kortsiktig gjeld		131 029	710 032
Sum kortsiktig gjeld		1 836 396	1 232 654
Sum gjeld		2 321 395	29 115 108
SUM EGENKAPITAL OG GJELD		4 532 145	3 212 732



Brønnøysundregistrene

ÅRSREGNSKAP FOR REGNSKAPSÅRET 2020 - GENERELL INFORMASJON

Journalnummer: 2021 397979

Enheten

Organisasjonsnummer: 990 135 002
Organisasjonsform: Aksjeselskap
Foretaksnavn: SETRED MEDICAL TECHNOLOGY AS
Forretningsadresse: Hoffsvæien 65A
0377 OSLO

Regnskapsår

Årsregnskapets periode: 01.01.2020 - 31.12.2020

Konsern

Morselskap i konsern: Ja
Konsernregnskap lagt ved: Nei

Regnskapsregler

Regler for små foretak benyttet: Ja
Benyttet ved utarbeidelsen av
årsregnskapet til selskapet: Regnskapslovens alminnelige regler

Årsregnskapet fastsatt av kompetent organ

Bekreftet av representant for selskapet: Jon Edward Riekeles
Dato for fastsettelse av årsregnskapet: 02.06.2021

Grunnlag for avgivelse

År 2020: Årsregnskap er elektronisk innlevert.
År 2019: Tall er hentet fra elektronisk innlevert årsregnskap fra 2020.

Det er ikke krav til at årsregnskapet m.v. som sendes til Regnskapsregisteret er undertegnet. Kontrollen på at dette er utført ligger hos revisor/enhetens øverste organ. Sikkerheten ivaretas ved at innsender har rolle/rettighet for innsending av årsregnskapet via Altinn, og ved at det bekreftes at årsregnskapet er fastsatt av kompetent organ.

Brønnøysundregistrene, 26.06.2021



Organisasjonsnr: 990 135 002
SETRED MEDICAL TECHNOLOGY AS

RESULTATREGNSKAP

Beløp i: NOK	Note	2020	2019
RESULTATREGNSKAP			
Kostnader			
Forsknings- og utviklingskostnader		634 936	2 276 192
Lønnskostnad		326 041	
Avskrivning av driftsmidler og immaterielle eiendeler	5	60 700	55 004
Nedskrivning av varige driftsmidler og immaterielle eiendeler	5	1 281 628	1 297 047
Tap på fordringer	6		
Annen driftskostnad	2	116 570	97 086
Sum kostnader		2 419 875	3 725 330
Driftsresultat		-2 419 875	-3 725 330
Finansinntekter og finanskostnader			
Annen renteinntekt		176	178
Sum finansinntekter		176	178
Annen rentekostnad		2 977 175	1 983 462
Sum finanskostnader		2 977 175	1 983 462
Netto finans		-2 976 999	-1 983 284
Ordinært resultat før skattekostnad		-5 396 874	-5 708 614
Skattekostnad på ordinært resultat	11		
Ordinært resultat etter skattekostnad		-5 396 874	-5 708 614
Årsresultat		-5 396 874	-5 708 614
Årsresultat etter minoritetsinteresser		-5 396 874	-5 708 614
Totalresultat		-5 396 874	-5 708 614
Overføringer og disponeringer			
Udekket tap	8	-5 396 874	-5 708 614
Sum overføringer og disponeringer		-5 396 874	-5 708 614



Organisasjonsnr: 990 135 002
SETRED MEDICAL TECHNOLOGY AS

BALANSE

Beløp i: NOK Note 2020 2019

BALANSE - EIENDELER

Anleggsmidler

Immaterielle eiendeler

Konsesjoner, patenter o.l. 5 2 179 251 3 079 032
Sum immaterielle eiendeler 2 179 251 3 079 032

Varige driftsmidler

Driftsløsøre, inventar o.
a. utstyr 5 149 695 91 579
Sum varige driftsmidler 149 695 91 579

Finansielle anleggsmidler

Investering i datterselskap 3
Lån til foretak i samme
konsern 10 1 1
Sum finansielle
anleggsmidler 1 1

Sum anleggsmidler 2 328 948 3 170 613

Omløpsmidler

Varer

Sum varer 7 2 2

Fordringer

Kundefordringer 6
Konsernfordringer 10 20 340
Sum fordringer 20 340

Bankinnskudd, kontanter og lignende

Bankinnskudd, kontanter o.
l. 4 2 182 855 42 118
Sum bankinnskudd,
kontanter og lignende 2 182 855 42 118

Sum omløpsmidler 2 203 197 42 120

SUM EIENDELER 4 532 145 3 212 732

BALANSE - EGENKAPITAL OG GJELD

Egenkapital

Innskutt egenkapital

Aksjekapital 8, 9 1 630 000 633 000
Overkurs 8 40 412 701 7 899 701
Sum innskutt egenkapital 42 042 701 8 532 701



Opptjent egenkapital			
Udekket tap	8	39 831 951	34 435 076
Sum opptjent egenkapital		-39 831 951	-34 435 076
Sum egenkapital		2 210 750	-25 902 376
Gjeld			
Langsiktig gjeld			
Annen langsiktig gjeld			
Langsiktig konserngjeld	10	484 999	27 882 454
Sum annen langsiktig gjeld		484 999	27 882 454
Sum langsiktig gjeld		484 999	27 882 454
Kortsiktig gjeld			
Leverandørgjeld		85 020	312 651
Skyldig offentlige avgifter	4		
Kortsiktig konserngjeld	10	1 584 597	209 970
Lønninger og feriepenger		35 750	
Annen kortsiktig gjeld		131 029	710 032
Sum kortsiktig gjeld		1 836 396	1 232 654
Sum gjeld		2 321 395	29 115 108
SUM EGENKAPITAL OG GJELD		4 532 145	3 212 732



Organisasjonsnr: 990 135 002
SETRED MEDICAL TECHNOLOGY AS

NOTEOPPLYSNINGER - SELSKAP - alle poster oppgitt i hele tall

Note

Antall aksjer og aksjeeiere

<u>Aksjeklasse</u>	<u>Ant. aksjer</u>	<u>Pålydende</u>	<u>Bokført verdi</u>
Ordinære aksjer	16300000.00	0.10	1630000.00

<u>Aksjeeiere - fritekst</u>	<u>Antall</u>	<u>Eierandel</u>	<u>Aksjeklasse</u>
Setred AB	8130000.00	49.88%	Ordinære aksjer
R-ships AS	4170000.00	25.58%	Ordinære aksjer
Riekeles Finans A.S	1650000.00	10.12%	Ordinære aksjer
Jon Edward Riekeles	1350000.00	8.28%	Ordinære aksjer
Siv Ing Knut Bachke AS	1000000.00	6.13%	Ordinære aksjer

<u>Sum</u>	<u>Sum antall</u>	<u>Sum eierandel</u>
	16300000.00	100.00%

Ytelser til daglig leder

<u>Ytelser</u>	<u>Lønn</u>	<u>Pensj.forpl.</u>	<u>Andre godtgj.</u>
	250000.00		

Note

Antall årsverk i regnskapsåret

Virksomheten har hatt følgende antall årsverk:
0.25

Note

Lån og sikkerhetsstillelse til ledende personer og aksjeeiere

Er det gitt lån eller sikkerhetsstillelse til ledende personer: Nei

Note

Konsern, tilknyttet selskap og datterselskap

Tilknyttet selskap/datterselskap

<u>Navn og adresse</u>	<u>Eierandel</u>	<u>Stemmeandel</u>	<u>Egenkapital</u>	<u>Resultat</u>
------------------------	------------------	--------------------	--------------------	-----------------



Setred Ltd	100.00%	100.00%	9308.00
------------	---------	---------	---------



Setred Medical Technology AS

Resultatregnskap 01.01 - 31.12

	Note	2020	2019
Driftskostnader			
Forsknings- og utviklingskostnader		634 936	2 276 192
Lønnskostnad		326 041	0
Avskrivning av driftsmidler og immaterielle eiendeler	5	60 700	55 004
Nedskrivning av driftsmidler og immaterielle eiendeler	5	1 281 628	1 297 047
Annen driftskostnad	2	116 570	97 086
Sum driftskostnader		<u>2 419 875</u>	<u>3 725 330</u>
Driftsresultat		<u>(2 419 875)</u>	<u>(3 725 330)</u>
Finansposter			
Annen renteinntekt		176	178
Annen rentekostnad		(2 977 175)	(1 983 462)
Resultat av finansposter		<u>(2 976 999)</u>	<u>(1 983 284)</u>
Ordinært resultat før skattekostnad		(5 396 874)	(5 708 614)
Skattekostnad på ordinært resultat	11	0	0
Ordinært resultat		<u>(5 396 874)</u>	<u>(5 708 614)</u>
Årsresultat		<u>(5 396 874)</u>	<u>(5 708 614)</u>
Overføringer			
Overført til udekket tap	8	(5 396 874)	(5 708 614)
Sum overføringer		<u>(5 396 874)</u>	<u>(5 708 614)</u>

**Setred Medical Technology AS****Balanse pr 31.12**




Eiendeler	Note	2020	2019
Anleggsmidler			
Immaterielle eiendeler			
Konsesjoner, patenter o.l.	5	2 179 251	3 079 032
Sum immaterielle eiendeler		<u>2 179 251</u>	<u>3 079 032</u>
Varige driftsmidler			
Driftsløsøre, inventar o.a. utstyr	5	149 695	91 579
Sum varige driftsmidler		<u>149 695</u>	<u>91 579</u>
Finansielle anleggsmidler			
Investeringer i datterselskap	3	0	0
Fordringer på konsernselskap	10	1	1
Sum finansielle anleggsmidler		<u>1</u>	<u>1</u>
Sum anleggsmidler		<u>2 328 948</u>	<u>3 170 613</u>
Omløpsmidler			
Lager av varer og annen beholdning	7	<u>2</u>	<u>2</u>
Fordringer			
Fordringer på konsernselskap	10	20 340	0
Sum fordringer		<u>20 340</u>	<u>0</u>
Bankinnskudd, kontanter o.l.	4	<u>2 182 855</u>	<u>42 118</u>
Sum omløpsmidler		<u>2 203 197</u>	<u>42 120</u>
Sum eiendeler		<u>4 532 145</u>	<u>3 212 732</u>

**Setred Medical Technology AS****Balanse pr 31.12**

Egenkapital og gjeld	Note	2020	2019
Egenkapital			
Innskutt egenkapital			
Aksjekapital	8, 9	1 630 000	633 000
Overkurs	8	40 412 701	7 899 701
Sum innskutt egenkapital		<u>42 042 701</u>	<u>8 532 701</u>
Opptjent egenkapital			
Udekket tap	8	(39 831 951)	(34 435 076)
Sum opptjent egenkapital		<u>(39 831 951)</u>	<u>(34 435 076)</u>
Sum egenkapital		<u>2 210 750</u>	<u>(25 902 376)</u>
Gjeld			
Annen langsiktig gjeld			
Gjeld til konsernselskap	10	484 999	27 882 454
Sum annen langsiktig gjeld		<u>484 999</u>	<u>27 882 454</u>
Kortsiktig gjeld			
Leverandørgjeld		85 020	312 651
Lønninger og feriepenger		35 750	0
Gjeld til konsernselskap	10	1 584 597	209 970
Annen kortsiktig gjeld		131 029	710 032
Sum kortsiktig gjeld		<u>1 836 396</u>	<u>1 232 654</u>
Sum gjeld		<u>2 321 395</u>	<u>29 115 108</u>
Sum egenkapital og gjeld		<u>4 532 145</u>	<u>3 212 732</u>

Oslo, 28.05.2021

Styret i Setred Medical Technology AS


Jon Edward Riekeles
styremedlem/daglig leder
Katja Maria Hydle
styremedlem
Haakon Peter Riekeles
styreleder
Knut Christian Bachke
styremedlem

Setred Medical Technology AS

Side 3



Setred Medical Technology AS

Noter

Note 1 Regnskapsprinsipper

Årsregnskapet er satt opp i samsvar med regnskapsloven og god regnskapsskikk for små foretak. Det er utarbeidet etter norske regnskapsstandarder.

Driftsinntekter og kostnader

Inntektsføring skjer etter opptjeningsprinsippet som normalt vil være leveringstidspunktet for varer og tjenester. Kostnader medtas etter sammenstillingsprinsippet, dvs. at kostnader medtas i samme periode som tilhørende inntekter inntektsføres.

Hovedregel for vurdering og klassifisering av eiendeler og gjeld

Eiendeler bestemt til varig eie eller bruk er klassifisert som anleggsmidler. Andre eiendeler er klassifisert som omløpsmidler. Fordringer som skal tilbakebetales innen et år er uansett klassifisert som omløpsmidler. Ved klassifisering av kortsiktig og langsiktig gjeld er analoge kriterier lagt til grunn.

Anleggsmidler vurderes til anskaffelseskost, men nedskrives til virkelig verdi når verdifallet forventes ikke å være forbigående. Anleggsmidler med begrenset økonomisk levetid avskrives planmessig. Langsiktig gjeld balanseføres til nominelt mottatt beløp på etableringstidspunktet.

Omløpsmidler vurderes til laveste av anskaffelseskost og virkelig verdi. Kortsiktig gjeld balanseføres til nominelt mottatt beløp på etableringstidspunktet.

Enkelte poster er vurdert etter andre regler. Postene det gjelder vil være blant de postene som omhandles nedenfor.

Valuta

Pengeposter i utenlandsk valuta omregnes til balansedagens kurs.

Immaterielle eiendeler

Utgifter til immaterielle eiendeler, herunder utgifter til forskning og utvikling, er balanseført i utstrekning kriteriene for balanseføring er oppfylt.

Varige driftsmidler

Varige driftsmidler (med kostpris større enn kr 15 000 og forventet økonomisk levetid på mer enn 3 år) oppføres i balansen til anskaffelseskost med tillegg for påkostninger som representerer standardheving og derav følgende økning av inntjeningssevne og/eller levetid/produksjonskapasitet (bortsett fra standardheving som resultat av nødvendig og normalt vedlikehold og reparasjoner) samt med fradrag for samlede planmessige ordinære avskrivninger og eventuelle nedskrivninger.

Varige driftsmidler som enkeltvis er under kr 15 000 og som samlet overstiger grensen aktiveres hvis den samlede investering kan ansees å utgjøre en funksjonell enhet som det økonomisk sett er naturlig å betrakte som én investering.

Ordinære avskrivninger foretas fra det tidspunkt driftsmidlene settes i ordinær drift og beregnes lineært over driftsmidlenes antatte økonomiske levetid av kostverdier uten å hensynta noen mulig restverdi på salgs/utrangeringstidspunktet. Avskrivningssatsene fremgår av note. Påkostninger avskrives over eiendelenes antatte gjenværende økonomiske levetid. Årets ordinære avskrivninger belastes årets driftskostnader i resultatregnskapet.



Setred Medical Technology AS

Noter

Note 1 Regnskapsprinsipper - fortsetter

Aksjer og verdipapirer

Aksjer og verdipapirer oppføres under anleggsmidler såfremt investeringen betraktes som strategisk og er av langsiktig art. Kortsiktige og finansielt motiverte investeringer oppføres under omløpsmidler.

Aksjer og verdipapirer oppført under omløpsmidler verdsettes til den laveste verdi av samlet kostpris og samlet virkelig verdi/børsverdi/markedsverdi av hver enkelt portefølje (porteføljeprinsippet) da aksjene styres bevisst som en enhetlig gruppe. Endring i netto urealisert tap ved eventuelle nedskrivninger samt realisert gevinst/tap ved avhendelse føres som andre finansinntekter/kostnader. Netto urealisert gevinst inntektsføres innenfor tidligere kostnadsførte tap.

Aksjer og verdipapirer oppført under anleggsmidler bokføres til kostpris. I de tilfeller hvor virkelig verdi/børsverdi for de enkelte poster er lavere enn kostpris og forholdet ikke er av forbigående art blir nedskrivning til virkelig verdi foretatt etter individuell vurdering av den enkelte investering. Gevinst/tap ved avhendelse føres som andre finansinntekter/kostnader dog som ekstraordinær post hvis alle kriterier for slike poster er oppfylt.

Ved eventuell omklassifisering fra omløpsmidler til anleggsmidler blir aksjepostene enkeltvis nedskrevet til den laveste verdi av markedsverdi og opprinnelig kostpris.

Fordringer

Kundefordringer og andre fordringer oppføres til pålydende etter fradrag for avsetning til forventet tap. Avsetning til tap gjøres på grunnlag av en individuell vurdering av de enkelte fordringene. I tillegg gjøres det for øvrige kundefordringer en uspesifisert avsetning for å dekke antatt tap.

Skatt

Skattekostnaden i resultatregnskapet omfatter både periodens betalbare skatt og endring i utsatt skatt. Utsatt skatt er beregnet med 22 % på grunnlag av de midlertidige forskjeller som eksisterer mellom regnskapsmessige og skattemessige verdier, samt ligningsmessig underskudd til fremføring ved utgangen av regnskapsåret. Skatteøkende og skattereduserende midlertidige forskjeller som reverserer eller kan reversere i samme periode er utlignet og nettopført. Utsatt skatt på merverdier i forbindelse med oppkjøp av datterselskap blir ikke utlignet.

Note 2 Lønnskostnader, ytelser til ledende personer mv.

Selskapet har ikke hatt ansatte i regnskapsåret.

Godtgjørelser

Daglig leder - lønn og andre godtgjørelser	0
Styret	0
Revisor - revisjon, inkl. mva	33 750
Revisor - attestasjonstjenester, inkl. mva	12 500
Revisor - skatterådgivning, inkl. mva	3 750
Revisor - andre tjenester, inkl. mva	1 500

Obligatorisk tjenestepensjon

Selskapet er ikke pliktig til å ha pensjonsordning iht. til lov om obligatorisk tjenestepensjon.



Setred Medical Technology AS

Noter

Note 3 Aksjer i datterselskap

	Eierandel	Forretnings- kontor	Bokført verdi
Setred Ltd	100 %	England	0

Da selskapene er små, er det i tråd med regnskapslovens § 3-2, 4. ledd, ikke utarbeidet konsernregnskap.

Note 4 Bundne bankinnskudd

	2020	2019
Skyldig skattetrekk pr 31.12	0	0
Innestående på skattetrekkkonto	109	109

Note 5 Varige driftsmidler

	Egenutviklet produkt utleid	Inventar og EDB-utstyr	Patenter	Totalt
Kostpris 01.01	149 961	558 868	12 970 465	13 529 333
Årets tilgang	0	118 816	381 847	500 663
Årets avgang	0	0	-49 248	-49 248
Kostpris 31.12	149 961	677 684	13 303 064	13 980 748
Akk. avskr. 01.01	149 961	467 289	9 891 433	10 358 722
Årets ord. avskr.	0	60 700	0	60 700
Årets avgang	0	0	- 49 248	-49 248
Av- og nedskrivninger	0	0	1 281 628	1 281 628
Akk. avskr. 31.12	149 961	527 989	11 123 813	11 651 802
Bokført verdi 31.12	0	149 695	2 179 251	2 328 946
Levetid	3 år	5 år	10 år	
Avskrivningsplan	Lineær	Lineær	Lineær	
Endring	Nei	Nei	Nei	

Note 6 Avsetning for usikre fordringer/årets tap på fordringer

	2020	2019
Realisert tap på kunder	0	0
Andre tapsavsetninger	0	0
Innbetalt på tidligere avskrevne fordringer	0	0
Avsetning tap på kunder 31.12	225 000	225 000
Avsetning tap på kunder 01.01	-225 000	-225 000
Årets tap på fordringer	0	0

**Setred Medical Technology AS****Noter****Note 7 Innkjøpte handelsvarer og ukuransavsetning**

	2020	2019
Historisk kostpris råvarer	808 883	808 883
Historisk kostpris ferdigvarer	503 090	503 090
Ukuransavsetning	-1 311 971	-1 311 971
Bokført verdi	2	2

Note 8 Egenkapital

	Aksjekapital	Overkurs	Udekket tap	Sum egenkapital
Balanse 01.01	633 000	7 899 701	-34 435 076	-25 902 376
Kapitalforhøyelse	997 000	32 513 000	0	33 510 000
Årets resultat	0	0	-5 396 874	-5 396 874
Balanse 31.12	1 630 000	40 412 701	-39 831 951	2 210 750

Note 9 Aksjonærer**Aksjekapitalen i Setred Medical Technology AS pr. 31.12 består av:**

	Antall	Pålydende	Bokført
Ordinære aksjer	16 300 000	0,1	1 630 000
Sum	16 300 000		1 630 000

Eierstruktur

De største aksjonærene i % pr. 31.12 var:

	Ordinære	Eierandel
Setred AB	8 130 000	49,88
R-ships AS	4 170 000	25,58
Riekeles Finans A.S	1 650 000	10,12
Jon Edward Riekeles	1 350 000	8,28
Siv Ing Knut Bachke AS	1 000 000	6,13
Totalt antall aksjer	16 300 000	100,00

Aksjer og opsjoner eiet av medlemmer i styret og daglig leder:

Navn	Verv	Ordinære
Jon Edward Riekeles	styremedlem/daglig leder	1 350 000
Totalt antall aksjer		1 350 000



Setred Medical Technology AS

Noter

Note 10 Nærstående parter

Langsiktig gjeld	2020	2019
Setred AB	0	0
R-Ships AS	484 999	27 882 454
Sum	484 999	27 882 454
Kortsiktig gjeld	2020	2019
Riekeles Finans AS	1 584 597	209 970
Sum	1 584 597	209 970
Langsiktig fordring	2020	2019
Setred Ltd	1	1
Sum	1	1
Kortsiktig fordring	2020	2019
Setred AB	20 340	0
Sum	20 340	0

Selskapet har avsatt en garantiforpliktelse i forbindelse med salg på kr 72 950.

**Setred Medical Technology AS****Noter****Note 11 Skatt**

Årets skattekostnad	2020	2019
Resultatført skatt på ordinært resultat:		
Betalbar skatt	0	0
Endring i utsatt skattefordel	0	0
Skattekostnad ordinært resultat	0	0
Skattepliktig inntekt:		
Ordinært resultat før skatt	-5 396 874	-5 708 614
Permanente forskjeller	0	0
Endring i midlertidige forskjeller	1 231 652	1 257 236
Skattepliktig inntekt	-4 165 222	-4 451 377
Betalbar skatt i balansen:		
Betalbar skatt på årets resultat	0	0
Sum betalbar skatt i balansen	0	0

Skatteeffekten av midlertidige forskjeller og underskudd til fremføring som har gitt opphav til utsatt skatt og utsatte skattefordeler, spesifisert på typer av midlertidige forskjeller

	2020	2019	Endring
Varige driftsmidler	-11 186 134	-9 933 808	1 252 326
Varebeholdning	-1 311 971	-1 311 971	0
Fordringer	-239 522	-239 521	1
Avsetninger mv	-86 991	-107 666	-20 675
Sum	-12 824 618	-11 592 965	1 231 652
Akkumulert fremførbart underskudd	-66 786 475	-62 621 253	4 165 222
Inngår ikke i beregningen av utsatt skatt	79 611 093	74 214 218	-5 396 874
Utsatt skattefordel (22 %)	-17 514 440	-16 327 128	1 187 312

I henhold til God regnskapsskikk for små foretak balanseføres ikke utsatt skattefordel.



Moore DA
Tullins gate 2
N-0166 Oslo
T +47 22 98 15 40
E info@moore-norway.no
Org.nr. NO 964 207 380 MVA
www.moore-norway.no

Til generalforsamlingen i
Setred Medical Technology AS

Uavhengig revisors beretning

Uttalelse om revisjonen av årsregnskapet

Konklusjon

Vi har revidert Setred Medical Technology AS' årsregnskap som viser et underskudd på kr 5 396 874. Årsregnskapet består av balanse per 31. desember 2020, resultatregnskap for regnskapsåret avsluttet per denne datoen og noter til årsregnskapet, herunder et sammendrag av viktige regnskapsprinsipper.

Etter vår mening er det medfølgende årsregnskapet avgitt i samsvar med lov og forskrifter og gir et rettviseende bilde av selskapets finansielle stilling per 31. desember 2020, og av dets resultater for regnskapsåret avsluttet per denne datoen i samsvar med regnskapslovens regler og god regnskapsskikk i Norge.

Grunnlag for konklusjonen

Vi har gjennomført revisjonen i samsvar med lov, forskrift og god revisjonsskikk i Norge, herunder de internasjonale revisjonsstandardene International Standards on Auditing (ISA-ene). Våre oppgaver og plikter i henhold til disse standardene er beskrevet i Revisors oppgaver og plikter ved revisjon av årsregnskapet. Vi er uavhengige av selskapet slik det kreves i lov og forskrift, og har overholdt våre øvrige etiske forpliktelser i samsvar med disse kravene. Etter vår oppfatning er innhentet revisjonsbevis tilstrekkelig og hensiktsmessig som grunnlag for vår konklusjon.

Styrets og daglig leders ansvar for årsregnskapet

Styret og daglig leder (ledelsen) er ansvarlig for å utarbeide årsregnskapet i samsvar med lov og forskrifter, herunder for at det gir et rettviseende bilde i samsvar med regnskapslovens regler og god regnskapsskikk i Norge. Ledelsen er også ansvarlig for slik internkontroll som den finner nødvendig for å kunne utarbeide et årsregnskap som ikke inneholder vesentlig feilinformasjon, hverken som følge av misligheter eller utilsiktede feil.

Ved utarbeidelsen av årsregnskapet må ledelsen ta standpunkt til selskapets evne til fortsatt drift og opplyse om forhold av betydning for fortsatt drift. Forutsetningen om fortsatt drift skal legges til grunn for årsregnskapet så lenge det ikke er sannsynlig at virksomheten vil bli avviklet.

Revisors oppgaver og plikter ved revisjonen av årsregnskapet

Vårt mål med revisjonen er å oppnå betryggende sikkerhet for at årsregnskapet som helhet ikke inneholder vesentlig feilinformasjon, hverken som følge av misligheter eller utilsiktede feil, og å avgi en revisjonsberetning som inneholder vår konklusjon. Betryggende sikkerhet er en høy grad av sikkerhet, men ingen garanti for at en revisjon utført i samsvar med lov, forskrift og god revisjonsskikk i Norge, herunder ISA-ene, alltid vil avdekke vesentlig feilinformasjon som eksisterer. Feilinformasjon kan oppstå som følge av misligheter eller utilsiktede feil. Feilinformasjon blir vurdert som vesentlig dersom den enkeltvis eller samlet med rimelighet kan forventes å påvirke økonomiske beslutninger som brukerne foretar basert på årsregnskapet.



Som del av en revisjon i samsvar med lov, forskrift og god revisjonsskikk i Norge, herunder ISA-ene, utøver vi profesjonelt skjønn og utviser profesjonell skepsis gjennom hele revisjonen. I tillegg:

- identifiserer og anslår vi risikoen for vesentlig feilinformasjon i regnskapet, enten det skyldes misligheter eller utilsiktede feil. Vi utformer og gjennomfører revisjons handlinger for å håndtere slike risikoer, og innhenter revisjonsbevis som er tilstrekkelig og hensiktsmessig som grunnlag for vår konklusjon. Risikoen for at vesentlig feilinformasjon som følge av misligheter ikke blir avdekket, er høyere enn for feilinformasjon som skyldes utilsiktede feil, siden misligheter kan innebære samarbeid, forfalskning, bevisste utelatelser, uriktige fremstillinger eller overstyring av internkontroll.
- opparbeider vi oss en forståelse av den interne kontroll som er relevant for revisjonen, for å utforme revisjons handlinger som er hensiktsmessige etter omstendighetene, men ikke for å gi uttrykk for en mening om effektiviteten av selskapets interne kontroll.
- evaluerer vi om de anvendte regnskapsprinsippene er hensiktsmessige og om regnskapsestimatene og tilhørende noteopplysninger utarbeidet av ledelsen er rimelige.
- konkluderer vi på hensiktsmessigheten av ledelsens bruk av fortsatt drift-forutsetningen ved avleggelsen av regnskapet, basert på innhentede revisjonsbevis, og hvorvidt det foreligger vesentlig usikkerhet knyttet til hendelser eller forhold som kan skape tvil av betydning om selskapets evne til fortsatt drift. Dersom vi konkluderer med at det eksisterer vesentlig usikkerhet, kreves det at vi i revisjonsberetningen henleder oppmerksomheten på tilleggsopplysningene i regnskapet, eller, dersom slike tilleggsopplysninger ikke er tilstrekkelige, at vi modifierer vår konklusjon om årsregnskapet. Våre konklusjoner er basert på revisjonsbevis innhentet inntil datoen for revisjonsberetningen. Etterfølgende hendelser eller forhold kan imidlertid medføre at selskapet ikke fortsetter driften.
- evaluerer vi den samlede presentasjonen, strukturen og innholdet, inkludert tilleggsopplysningene, og hvorvidt årsregnskapet representerer de underliggende transaksjonene og hendelsene på en måte som gir et rettviseende bilde.

Vi kommuniserer med styret blant annet om det planlagte omfanget av revisjonen og til hvilken tid revisjonsarbeidet skal utføres. Vi utveksler også informasjon om forhold av betydning som vi har avdekket i løpet av revisjonen, herunder om eventuelle svakheter av betydning i den interne kontrollen.


Uttalelse om andre lovmessige krav

Konklusjon om registrering og dokumentasjon

Basert på vår revisjon av årsregnskapet som beskrevet ovenfor, og kontroll handlinger vi har funnet nødvendig i henhold til internasjonal standard for attestasjonsoppdrag (ISAE) 3000 «Attestasjonsoppdrag som ikke er revisjon eller forenklet revisorkontroll av historisk finansiell informasjon», mener vi at ledelsen har oppfylt sin plikt til å sørge for ordentlig og oversiktlig registrering og dokumentasjon av selskapets regnskapsopplysninger i samsvar med lov og god bokføringsskikk i Norge.

Oslo, 28. mai 2021

MOORE DA


Bjørn M. Nausthøller
Statsautorisert revisor



Setred Medical Technology AS

Resultatregnskap 01.01 - 31.12

	Note	2020	2019
Driftskostnader			
Forsknings- og utviklingskostnader		634 936	2 276 192
Lønnskostnad		326 041	0
Avskrivning av driftsmidler og immaterielle eiendeler	5	60 700	55 004
Nedskrivning av driftsmidler og immaterielle eiendeler	5	1 281 628	1 297 047
Annen driftskostnad	2	116 570	97 086
Sum driftskostnader		<u>2 419 875</u>	<u>3 725 330</u>
Driftsresultat		<u>(2 419 875)</u>	<u>(3 725 330)</u>
Finansposter			
Annen renteinntekt		176	178
Annen rentekostnad		<u>(2 977 175)</u>	<u>(1 983 462)</u>
Resultat av finansposter		<u>(2 976 999)</u>	<u>(1 983 284)</u>
Ordinært resultat før skattekostnad		(5 396 874)	(5 708 614)
Skattekostnad på ordinært resultat	11	0	0
Ordinært resultat		<u>(5 396 874)</u>	<u>(5 708 614)</u>
Årsresultat		<u>(5 396 874)</u>	<u>(5 708 614)</u>
Overføringer			
Overført til udekket tap	8	<u>(5 396 874)</u>	<u>(5 708 614)</u>
Sum overføringer		<u>(5 396 874)</u>	<u>(5 708 614)</u>



Setred Medical Technology AS

Balanse pr 31.12

Eiendeler	Note	2020	2019
Anleggsmidler			
Immaterielle eiendeler			
Konsesjoner, patenter o.l.	5	2 179 251	3 079 032
Sum immaterielle eiendeler		<u>2 179 251</u>	<u>3 079 032</u>
Varige driftsmidler			
Driftsløsøre, inventar o.a. utstyr	5	149 695	91 579
Sum varige driftsmidler		<u>149 695</u>	<u>91 579</u>
Finansielle anleggsmidler			
Investeringer i datterselskap	3	0	0
Fordringer på konsernselskap	10	1	1
Sum finansielle anleggsmidler		<u>1</u>	<u>1</u>
Sum anleggsmidler		<u>2 328 948</u>	<u>3 170 613</u>
Omløpsmidler			
Lager av varer og annen beholdning			
	7	<u>2</u>	<u>2</u>
Fordringer			
Fordringer på konsernselskap	10	20 340	0
Sum fordringer		<u>20 340</u>	<u>0</u>
Bankinnskudd, kontanter o.l.	4	<u>2 182 855</u>	<u>42 118</u>
Sum omløpsmidler		<u>2 203 197</u>	<u>42 120</u>
Sum eiendeler		<u>4 532 145</u>	<u>3 212 732</u>

**Setred Medical Technology AS****Balanse pr 31.12**

Egenkapital og gjeld	Note	2020	2019
Egenkapital			
Innskutt egenkapital			
Aksjekapital	8, 9	1 630 000	633 000
Overkurs	8	40 412 701	7 899 701
Sum innskutt egenkapital		<u>42 042 701</u>	<u>8 532 701</u>
Opptjent egenkapital			
Udekket tap	8	(39 831 951)	(34 435 076)
Sum opptjent egenkapital		<u>(39 831 951)</u>	<u>(34 435 076)</u>
Sum egenkapital		<u>2 210 750</u>	<u>(25 902 376)</u>
Gjeld			
Annen langsiktig gjeld			
Gjeld til konsernselskap	10	484 999	27 882 454
Sum annen langsiktig gjeld		<u>484 999</u>	<u>27 882 454</u>
Kortsiktig gjeld			
Leverandørgjeld		85 020	312 651
Lønninger og feriepenger		35 750	0
Gjeld til konsernselskap	10	1 584 597	209 970
Annen kortsiktig gjeld		131 029	710 032
Sum kortsiktig gjeld		<u>1 836 396</u>	<u>1 232 654</u>
Sum gjeld		<u>2 321 395</u>	<u>29 115 108</u>
Sum egenkapital og gjeld		<u>4 532 145</u>	<u>3 212 732</u>

Oslo, 28.05.2021

Styret i Setred Medical Technology AS

Jon Edward Riekeles
styremedlem/daglig leder

Haakon Peter Riekeles
styreleder

Katja Maria Hydle
styremedlem

Knut Christian Bachke
styremedlem



Setred Medical Technology AS

Noter

Note 1 Regnskapsprinsipper

Årsregnskapet er satt opp i samsvar med regnskapsloven og god regnskapsskikk for små foretak. Det er utarbeidet etter norske regnskapsstandarder.

Driftsinntekter og kostnader

Inntektsføring skjer etter opptjeningsprinsippet som normalt vil være leveringstidspunktet for varer og tjenester. Kostnader medtas etter sammenstillingsprinsippet, dvs. at kostnader medtas i samme periode som tilhørende inntekter inntektsføres.

Hovedregel for vurdering og klassifisering av eiendeler og gjeld

Eiendeler bestemt til varig eie eller bruk er klassifisert som anleggsmidler. Andre eiendeler er klassifisert som omløpsmidler. Fordringer som skal tilbakebetales innen et år er uansett klassifisert som omløpsmidler. Ved klassifisering av kortsiktig og langsiktig gjeld er analoge kriterier lagt til grunn.

Anleggsmidler vurderes til anskaffelseskost, men nedskrives til virkelig verdi når verdifallet forventes ikke å være forbigående. Anleggsmidler med begrenset økonomisk levetid avskrives planmessig. Langsiktig gjeld balanseføres til nominelt mottatt beløp på etableringstidspunktet.

Omløpsmidler vurderes til laveste av anskaffelseskost og virkelig verdi. Kortsiktig gjeld balanseføres til nominelt mottatt beløp på etableringstidspunktet.

Enkelte poster er vurdert etter andre regler. Postene det gjelder vil være blant de postene som omhandles nedenfor.

Valuta

Pengeposter i utenlandsk valuta omregnes til balansedagens kurs.

Immaterielle eiendeler

Utgifter til immaterielle eiendeler, herunder utgifter til forskning og utvikling, er balanseført i utstrekning kriteriene for balanseføring er oppfylt.

Varige driftsmidler

Varige driftsmidler (med kostpris større enn kr 15 000 og forventet økonomisk levetid på mer enn 3 år) oppføres i balansen til anskaffelseskost med tillegg for påkostninger som representerer standardheving og derav følgende økning av inntjeningssevne og/eller levetid/produksjonskapasitet (bortsett fra standardheving som resultat av nødvendig og normalt vedlikehold og reparasjoner) samt med fradrag for samlede planmessige ordinære avskrivninger og eventuelle nedskrivninger.

Varige driftsmidler som enkeltvis er under kr 15 000 og som samlet overstiger grensen aktiveres hvis den samlede investering kan ansees å utgjøre en funksjonell enhet som det økonomisk sett er naturlig å betrakte som én investering.

Ordinære avskrivninger foretas fra det tidspunkt driftsmidlene settes i ordinær drift og beregnes lineært over driftsmidlenes antatte økonomiske levetid av kostverdi uten å hensynta noen mulig restverdi på salgs/utrangeringstidspunktet. Avskrivningssatsene fremgår av note. Påkostninger avskrives over eiendelenes antatte gjenværende økonomiske levetid. Årets ordinære avskrivninger belastes årets driftskostnader i resultatregnskapet.



Setred Medical Technology AS

Noter

Note 1 Regnskapsprinsipper - fortsetter

Aksjer og verdipapirer

Aksjer og verdipapirer oppføres under anleggsmidler såfremt investeringen betraktes som strategisk og er av langsiktig art. Kortsiktige og finansielt motiverte investeringer oppføres under omløpsmidler.

Aksjer og verdipapirer oppført under omløpsmidler verdsettes til den laveste verdi av samlet kostpris og samlet virkelig verdi/børsverdi/markedsverdi av hver enkelt portefølje (porteføljepriippet) da aksjene styres bevisst som en enhetlig gruppe. Endring i netto urealisert tap ved eventuelle nedskrivninger samt realisert gevinst/tap ved avhendelse føres som andre finansinntekter/kostnader. Netto urealisert gevinst inntektsføres innenfor tidligere kostnadsførte tap.

Aksjer og verdipapirer oppført under anleggsmidler bokføres til kostpris. I de tilfeller hvor virkelig verdi/børsverdi for de enkelte poster er lavere enn kostpris og forholdet ikke er av forbigående art blir nedskrivning til virkelig verdi foretatt etter individuell vurdering av den enkelte investering. Gevinst/tap ved avhendelse føres som andre finansinntekter/kostnader dog som ekstraordinær post hvis alle kriterier for slike poster er oppfylt.

Ved eventuell omklassifisering fra omløpsmidler til anleggsmidler blir aksjepostene enkeltvis nedskrevet til den laveste verdi av markedsverdi og opprinnelig kostpris.

Fordringer

Kundefordringer og andre fordringer oppføres til pålydende etter fradrag for avsetning til forventet tap. Avsetning til tap gjøres på grunnlag av en individuell vurdering av de enkelte fordringene. I tillegg gjøres det for øvrige kundefordringer en uspesifisert avsetning for å dekke antatt tap.

Skatt

Skattekostnaden i resultatregnskapet omfatter både periodens betalbare skatt og endring i utsatt skatt. Utsatt skatt er beregnet med 22 % på grunnlag av de midlertidige forskjeller som eksisterer mellom regnskapsmessige og skattemessige verdier, samt ligningsmessig underskudd til fremføring ved utgangen av regnskapsåret. Skatteøkende og skattereduserende midlertidige forskjeller som reverserer eller kan reversere i samme periode er utlignet og nettoført. Utsatt skatt på merverdier i forbindelse med oppkjøp av datterselskap blir ikke utlignet.

Note 2 Lønnskostnader, ytelser til ledende personer mv.

Selskapet har ikke hatt ansatte i regnskapsåret.

Godtgjørelser

Daglig leder - lønn og andre godtgjørelser	0
Styret	0
Revisor - revisjon, inkl. mva	33 750
Revisor - attestasjonstjenester, inkl. mva	12 500
Revisor - skatterådgivning, inkl. mva	3 750
Revisor - andre tjenester, inkl. mva	1 500

Obligatorisk tjenestepensjon

Selskapet er ikke pliktig til å ha pensjonsordning iht. til lov om obligatorisk tjenestepensjon.



Setred Medical Technology AS

Noter

Note 3 Aksjer i datterselskap

	Eierandel	Forretnings- kontor	Bokført verdi
Setred Ltd	100 %	England	0

Da selskapene er små, er det i tråd med regnskapslovens § 3-2, 4. ledd, ikke utarbeidet konsernregnskap.

Note 4 Bundne bankinnskudd

	2020	2019
Skyldig skattetrekk pr 31.12	0	0
Innestående på skattetrekkkonto	109	109

Note 5 Varige driftsmidler

	Egenutviklet produkt utleid	Inventar og EDB-utstyr	Patenter	Totalt
Kostpris 01.01	149 961	558 868	12 970 465	13 529 333
Årets tilgang	0	118 816	381 847	500 663
Årets avgang	0	0	-49 248	-49 248
Kostpris 31.12	149 961	677 684	13 303 064	13 980 748
Akk. avskr. 01.01	149 961	467 289	9 891 433	10 358 722
Årets ord. avskr.	0	60 700	0	60 700
Årets avgang	0	0	- 49 248	-49 248
Av- og nedskrivninger	0	0	1 281 628	1 281 628
Akk. avskr. 31.12	149 961	527 989	11 123 813	11 651 802
Bokført verdi 31.12	0	149 695	2 179 251	2 328 946
Levetid	3 år	5 år	10 år	
Avskrivningsplan	Lineær	Lineær	Lineær	
Endring	Nei	Nei	Nei	

Note 6 Avsetning for usikre fordringer/årets tap på fordringer

	2020	2019
Realisert tap på kunder	0	0
Andre tapsavsetninger	0	0
Innbetalt på tidligere avskrevne fordringer	0	0
Avsetning tap på kunder 31.12	225 000	225 000
Avsetning tap på kunder 01.01	-225 000	-225 000
Årets tap på fordringer	0	0

**Setred Medical Technology AS****Noter****Note 7 Innkjøpte handelsvarer og ukuransavsetning**

	2020	2019
Historisk kostpris råvarer	808 883	808 883
Historisk kostpris ferdigvarer	503 090	503 090
Ukuransavsetning	-1 311 971	-1 311 971
Bokført verdi	2	2

Note 8 Egenkapital

	Aksjekapital	Overkurs	Udekket tap	Sum egenkapital
Balanse 01.01	633 000	7 899 701	-34 435 076	-25 902 376
Kapitalforhøyelse	997 000	32 513 000	0	33 510 000
Årets resultat	0	0	-5 396 874	-5 396 874
Balanse 31.12	1 630 000	40 412 701	-39 831 951	2 210 750

Note 9 Aksjonærer**Aksjekapitalen i Setred Medical Technology AS pr. 31.12 består av:**

	Antall	Pålydende	Bokført
Ordinære aksjer	16 300 000	0,1	1 630 000
Sum	16 300 000		1 630 000

Eierstruktur

De største aksjonærene i % pr. 31.12 var:

	Ordinære	Eierandel
Setred AB	8 130 000	49,88
R-ships AS	4 170 000	25,58
Riekeles Finans A.S	1 650 000	10,12
Jon Edward Riekeles	1 350 000	8,28
Siv Ing Knut Bachke AS	1 000 000	6,13
Totalt antall aksjer	16 300 000	100,00

Aksjer og opsjoner eiet av medlemmer i styret og daglig leder:

Navn	Verv	Ordinære
Jon Edward Riekeles	styremedlem/daglig leder	1 350 000
Totalt antall aksjer		1 350 000



Setred Medical Technology AS

Noter

Note 10 Nærstående parter

Langsiktig gjeld	2020	2019
Setred AB	0	0
R-Ships AS	484 999	27 882 454
Sum	484 999	27 882 454

Kortsiktig gjeld	2020	2019
Riekeles Finans AS	1 584 597	209 970
Sum	1 584 597	209 970

Langsiktig fordring	2020	2019
Setred Ltd	1	1
Sum	1	1

Kortsiktig fordring	2020	2019
Setred AB	20 340	0
Sum	20 340	0

Selskapet har avsatt en garantiforpliktelse i forbindelse med salg på kr 72 950.

**Setred Medical Technology AS****Noter****Note 11 Skatt**

Årets skattekostnad	2020	2019
Resultatført skatt på ordinært resultat:		
Betalbar skatt	0	0
Endring i utsatt skattefordel	0	0
Skattekostnad ordinært resultat	0	0
Skattepliktig inntekt:		
Ordinært resultat før skatt	-5 396 874	-5 708 614
Permanente forskjeller	0	0
Endring i midlertidige forskjeller	1 231 652	1 257 236
Skattepliktig inntekt	-4 165 222	-4 451 377
Betalbar skatt i balansen:		
Betalbar skatt på årets resultat	0	0
Sum betalbar skatt i balansen	0	0

Skatteeffekten av midlertidige forskjeller og underskudd til fremføring som har gitt opphav til utsatt skatt og utsatte skattefordeler, spesifisert på typer av midlertidige forskjeller

	2020	2019	Endring
Varige driftsmidler	-11 186 134	-9 933 808	1 252 326
Varebeholdning	-1 311 971	-1 311 971	0
Fordringer	-239 522	-239 521	1
Avsetninger mv	-86 991	-107 666	-20 675
Sum	-12 824 618	-11 592 965	1 231 652
Akkumulert fremførbart underskudd	-66 786 475	-62 621 253	4 165 222
Inngår ikke i beregningen av utsatt skatt	79 611 093	74 214 218	-5 396 874
Utsatt skattefordel (22 %)	-17 514 440	-16 327 128	1 187 312

I henhold til God regnskapsskikk for små foretak balanseføres ikke utsatt skattefordel.