



## ÅRSREGNSKAPET FOR REGNSKAPSÅRET 2020 - GENERELL INFORMASJON

### Enheten

Organisasjonsnummer: 856 331 482  
Organisasjonsform: Forening/lag/innretning  
Foretaksnavn: NITO - NORGES INGENIØR - OG  
TEKNOLOGORGANISASJON  
Forretningsadresse: Støperigata 1  
0250 OSLO

### Regnskapsår

Årsregnskapets periode: 01.01.2020 - 31.12.2020

### Konsern

Morselskap i konsern: Ja  
Konsernregnskap lagt ved: Nei

### Regnskapsregler

Regler for små foretak benyttet: Nei  
Benyttet ved utarbeidelsen av årsregnskapet til selskapet: Regnskapslovens alminnelige regler

### Årsregnskapet fastsatt av kompetent organ

Bekreftet av representant for selskapet: Mette Bjørkøyli  
Dato for fastsettelse av årsregnskapet: 14.04.2021

### Grunnlag for avgivelse

År 2020: Årsregnskapet er elektronisk innlevert  
År 2019: Tall er hentet fra elektronisk innlevert årsregnskap fra 2020

*Det er ikke krav til at årsregnskapet m.v. som sendes til Regnskapsregisteret er undertegnet. Kontrollen på at dette er utført ligger hos revisor/enhetens øverste organ. Sikkerheten ivaretas ved at innsender har rolle/rettighet for innsending av årsregnskapet via Altinn, og ved at det bekreftes at årsregnskapet er fastsatt av kompetent organ.*

Brønnøysundregistrene, 12.06.2022



### Resultatregnskap

Beløp i: NOK	Note	2020	2019
<b>RESULTATREGNSKAP</b>			
<b>Anskaffede midler</b>			
Medlemsinntekter	10	295 590 385	283 236 585
Andre tilskudd	2	20 561 055	27 674 838
<b>Sum tilskudd</b>		<b>20 561 055</b>	<b>27 674 838</b>
Aktiviteter som oppfyller organisasjonens formål		32 941 944	41 740 940
<b>Opptjente inntekter fra operasjonelle aktiviteter</b>		<b>32 941 944</b>	<b>41 740 940</b>
Finans- og investeringsinntekter	6	21 269 717	32 959 740
<b>Sum anskaffede midler</b>		<b>370 363 101</b>	<b>385 612 103</b>
<b>Forbrukte midler</b>			
Kostnader til aktiviteter som oppfyller formålet	3,7,9,1 6	294 246 054	302 630 200
<b>Kostnader knyttet til organisasjonens formål</b>		<b>294 246 054</b>	<b>302 630 200</b>
Annen finanskostnad	6	360 517	5 026 103
Administrasjonskostnader	8	33 931 138	37 666 851
<b>Sum forbrukte midler</b>		<b>328 537 709</b>	<b>345 323 154</b>
<b>Ordinært resultat før skattekostnad</b>		<b>41 825 392</b>	<b>40 288 949</b>
<b>Ordinært resultat etter skattekostnad</b>		<b>41 825 392</b>	<b>40 288 949</b>
<b>Årsresultat</b>		<b>41 825 392</b>	<b>40 288 949</b>
<b>Tillegg/Reduksjon egenkapital</b>			
Formålskapital med selvpålagte restriksjoner	17	16 356 955	12 501 825
Annen formålskapital	17	25 468 437	27 787 125



## Balanse

Beløp i: NOK	Note	2020	2019
<b>EIENDELER</b>			
<b>Anleggsmidler</b>			
<b>Bevaringsverdige eiendeler</b>			
Tomter, bygninger og annen fast eiendom	5	3 975 413	4 095 832
Driftsløsøre, inventar, verktøy, kontormaskiner og lignende	5	12 925 676	16 874 236
<b>Sum bevaringsverdige eiendeler</b>		<b>16 901 089</b>	<b>20 970 068</b>
<b>Finansielle anleggsmidler</b>			
Investering i datterselskap	14	100 000	100 000
Investeringer i aksjer og andeler	14	1 128 089	1 470 001
Andre fordringer	3,13	2 885 214	4 370 194
<b>Sum finansielle anleggsmidler</b>		<b>4 113 303</b>	<b>5 940 195</b>
<b>Sum anleggsmidler</b>		<b>21 014 392</b>	<b>26 910 263</b>
<b>Beholdninger</b>			
Lagerbeholdning		3 958 593	4 544 583
<b>Sum beholdninger</b>		<b>3 958 593</b>	<b>4 544 583</b>
<b>Fordringer</b>			
Kundefordringer	15	1 389 188	1 829 690
Andre fordringer	15	24 244 532	35 735 032
<b>Sum fordringer</b>		<b>25 633 720</b>	<b>37 564 722</b>
<b>Investeringer</b>			
Andre markedsbaserte finansielle instrumenter	12	334 986 845	314 402 217
<b>Sum investeringer</b>		<b>334 986 845</b>	<b>314 402 217</b>
<b>Bankinnskudd, kontanter og lignende</b>			
Bankinnskudd, kontanter og lignende	11	194 255 567	145 857 659
<b>Sum bankinnskudd, kontanter og lignende</b>		<b>194 255 567</b>	<b>145 857 659</b>
<b>Sum omløpsmidler</b>		<b>558 834 725</b>	<b>502 369 181</b>
<b>SUM EIENDELER</b>		<b>579 849 117</b>	<b>529 279 444</b>



### Balanse

Beløp i: NOK	Note	2020	2019
<b>FORMÅLSKAPITAL OG GJELD</b>			
<b>Formålskapital</b>			
<b>Formålskapital med selvpålagte restriksjoner</b>			
Annen formålskapital med selvpålagte restriksjoner	17	261 759 334	245 402 379
<b>Sum formålskapital med selvpålagte restriksjoner</b>		<b>261 759 334</b>	<b>245 402 379</b>
Annen formålskapital	17	177 800 388	152 331 951
<b>Sum formålskapital</b>		<b>439 559 722</b>	<b>397 734 330</b>
<b>Gjeld</b>			
<b>Avsetning for forpliktelser</b>			
Pensjonsforpliktelser	4	4 890 254	5 173 771
<b>Sum avsetninger for forpliktelser</b>		<b>4 890 254</b>	<b>5 173 771</b>
<b>Annen langsiktig gjeld</b>			
<b>Sum langsiktig gjeld</b>		<b>4 890 254</b>	<b>5 173 771</b>
<b>Kortsiktig gjeld</b>			
Leverandørgjeld		9 071 861	9 887 685
Skyldige offentlige avgifter	11	13 665 526	13 308 538
Annen kortsiktig gjeld		112 661 754	103 175 120
<b>Sum kortsiktig gjeld</b>		<b>135 399 141</b>	<b>126 371 343</b>
<b>Sum gjeld</b>		<b>140 289 395</b>	<b>131 545 114</b>
<b>SUM FORMÅLSKAPITAL OG GJELD</b>		<b>579 849 117</b>	<b>529 279 444</b>



RSM Norge AS

Til Hovedstyret i NITO - Norges Ingeniør- og Teknologorganisasjon

Filipstad Brygge 1, 0252 Oslo  
Pb 1312 Vika, 0112 Oslo  
Org.nr:982 316 588 MVA

T +47 23 1142 00  
F +47 23 1142 01

## Uavhengig revisors beretning

[www.rsmnorge.no](http://www.rsmnorge.no)

### Uttalelse om revisjonen av årsregnskapet

#### Konklusjon

Vi har revidert NITO - Norges Ingeniør- og Teknologorganisasjons årsregnskap som viser et positivt aktivitetsresultat på kr 41 825 392. Årsregnskapet består av balanse per 31. desember 2020, aktivitetsregnskap og kontantstrømpoppstilling for regnskapsåret avsluttet per denne datoen og noter til årsregnskapet, herunder et sammendrag av viktige regnskapsprinsipper.

Etter vår mening er det medfølgende årsregnskapet avgitt i samsvar med lov og forskrifter og gir et rettviseende bilde av organisasjonens finansielle stilling per 31. desember 2020, og av dens resultater og kontantstrømmer for regnskapsåret avsluttet per denne datoen i samsvar med regnskapslovens regler og god regnskapsskikk i Norge.

#### Grunnlaget for konklusjonen

Vi har gjennomført revisjonen i samsvar med lov, forskrift og god revisjonsskikk i Norge, herunder de internasjonale revisjonsstandardene International Standards on Auditing (ISA-ene). Våre oppgaver og plikter i henhold til disse standardene er beskrevet i Revisors oppgaver og plikter ved revisjon av årsregnskapet. Vi er uavhengige av organisasjonen slik det kreves i lov og forskrift, og har overholdt våre øvrige etiske plikter i samsvar med disse kravene. Etter vår oppfatning er innhentet revisjonsbevis tilstrekkelig og hensiktsmessig som grunnlag for vår konklusjon.

#### Øvrig informasjon

Ledelsen er ansvarlig for øvrig informasjon. Øvrig informasjon omfatter informasjon i årsrapporten bortsett fra årsregnskapet og den tilhørende revisjonsberetningen.

Vår uttalelse om revisjonen av årsregnskapet dekker ikke øvrig informasjon, og vi attesterer ikke den øvrige informasjonen.

I forbindelse med revisjonen av årsregnskapet er det vår oppgave å lese øvrig informasjon med det formål å vurdere hvorvidt det foreligger vesentlig inkonsistens mellom øvrig informasjon og årsregnskapet, kunnskap vi har opparbeidet oss under revisjonen, eller hvorvidt den tilsynelatende inneholder vesentlig feilinformasjon. Dersom vi konkluderer med at den øvrige informasjonen inneholder vesentlig feilinformasjon er vi pålagt å rapportere det. Vi har ingenting å rapportere i så henseende.

#### Hovedstyrets og generalsekretærs ansvar for årsregnskapet

Hovedstyret og generalsekretær (ledelsen) er ansvarlig for å utarbeide årsregnskapet i samsvar med lov og forskrifter, herunder for at det gir et rettviseende bilde i samsvar med regnskapslovens regler og god regnskapsskikk i Norge. Ledelsen er også ansvarlig for slik intern kontroll den finner nødvendig for å kunne utarbeide et årsregnskap som ikke inneholder vesentlig feilinformasjon, verken som følge av misligheter eller utilsiktede feil.

Ved utarbeidelsen av årsregnskapet må ledelsen ta standpunkt til organisasjonens evne til fortsatt drift og opplyse om forhold av betydning for fortsatt drift. Forutsetningen om fortsatt drift skal legges til grunn for årsregnskapet så lenge det ikke er sannsynlig at virksomheten vil bli avviklet.

#### THE POWER OF BEING UNDERSTOOD

AUDIT | TAX | CONSULTING

RSM Norge AS is a member of the RSM network and trades as RSM. RSM is the trading name used by the members of the RSM network. Each member of the RSM network is an independent accounting and consulting firm which practices in its own right. The RSM network is not itself a separate legal entity in any jurisdiction.

RSM Norge AS er medlem av/ is a member of Den norske Revisorføring.

Penneco Dokumentnøkkelt: V6EMX-INH83-NZ71X-EASX8-NIXDU-TFKLF



Revisors beretning 2020 for NITO - Norges Ingeniør- og  
Teknologorganisasjon

## *Revisors oppgaver og plikter ved revisjonen av årsregnskapet*

Vårt mål er å oppnå betryggende sikkerhet for at årsregnskapet som helhet ikke inneholder vesentlig feilinformasjon, verken som følge av misligheter eller utilsiktede feil, og å avgi en revisjonsberetning som inneholder vår konklusjon. Betryggende sikkerhet er en høy grad av sikkerhet, men ingen garanti for at en revisjon utført i samsvar med lov, forskrift og god revisjonsskikk i Norge, herunder ISA-ene, alltid vil avdekke vesentlig feilinformasjon som eksisterer. Feilinformasjon kan oppstå som følge av misligheter eller utilsiktede feil. Feilinformasjon blir vurdert som vesentlig dersom den enkeltvis eller samlet med rimelighet kan forventes å påvirke økonomiske beslutninger som brukerne foretar basert på årsregnskapet.

For videre beskrivelse av revisors oppgaver og plikter vises det til <https://revisorforeningen.no/revisjonsberetninger>.

## **Uttalelse om andre lovmessige krav**

### *Konklusjon om årsberetningen*

Basert på vår revisjon av årsregnskapet som beskrevet ovenfor, mener vi at opplysningene i årsberetningen om årsregnskapet, forutsetningen om fortsatt drift og forslaget til resultatdisponering er konsistente med årsregnskapet og i samsvar med lov og forskrifter.

### *Konklusjon om registrering og dokumentasjon*

Basert på vår revisjon av årsregnskapet som beskrevet ovenfor, og kontrollhandlinger vi har funnet nødvendig i henhold til internasjonal standard for attestasjonsoppdrag ISAE 3000 *Attestasjonsoppdrag som ikke er revisjon eller forenklet revisorkontroll av historisk finansiell informasjon*, mener vi at ledelsen har oppfylt sin plikt til å sørge for ordentlig og oversiktlig registrering og dokumentasjon av organisasjonens regnskapsopplysninger i samsvar med lov og god bokføringskikk i Norge.

Oslo, 14. april 2021  
RSM Norge AS

Trine Angell-Hansen  
Statsautorisert revisor  
(elektronisk signert)

Pennco Dokumentnøkkelt: V6EMX-INH83-NZ71X-EASX8-NIXDU-TFKLF



# PENNEO

Signaturene i dette dokumentet er juridisk bindende. Dokument signert med "Penneo"™ - sikker digital signatur.  
De signerende parter sin identitet er registrert, og er listet nedenfor.

"Med min signatur bekrefter jeg alle datoer og innholdet i dette dokument."

## Trine Angell-Hansen

Statsautorisert revisor

På vegne av: RSM Norge AS

Serienummer: 9578-5993-4-2677516

IP: 51.175.xxx.xxx

2021-04-21 12:24:16Z



Penneo Dokumentnøkkel: V6EMX-INH83-NZ71X-EASX8-NIXDU-TFKLF

Dokumentet er signert digitalt, med **Penneo.com**. Alle digitale signatur-data i dokumentet er sikret og validert av den datamaskin-utregnede hash-verdien av det opprinnelige dokument. Dokumentet er låst og tids-stemplet med et sertifikat fra en betrodd tredjepart. All kryptografisk bevis er integrert i denne PDF, for fremtidig validering (hvis nødvendig).

### Hvordan bekrefter at dette dokumentet er originalen?

Dokumentet er beskyttet av ett Adobe CDS sertifikat. Når du åpner dokumentet i

Adobe Reader, skal du kunne se at dokumentet er sertifisert av **Penneo e-signature service <penneo@penneo.com>**. Dette garanterer at innholdet i dokumentet ikke har blitt endret.

Det er lett å kontrollere de kryptografiske beviser som er lokalisert inne i dokumentet, med Penneo validator - <https://penneo.com/validate>



# NITO

## Årsberetning 2020

### Virksomhetens art og sted

NITO – Norges Ingeniør- og Teknologorganisasjon er en fagorganisasjon for ingeniører og teknologer, som har hovedkontor i Oslo og 16 avdelingskontorer over hele landet.

### Arbeidsmiljø og personale

Arbeidsmiljøutvalget i virksomheten overvåker at det fysiske og psykiske arbeidsmiljøet er i tråd med gjeldende bestemmelser.

Det var i perioden 5,4 % sykefravær. Til sammenligning kan det opplyses at sykefraværet var 7,4 % i 2017, 5,9 % i 2018 og 4,2 % i 2019. Den tariffestede arbeidstid er 37,5 timer i vintermånedene og 35 timer i sommermånedene. Det finnes ordninger som gir muligheter for redusert arbeidstid.

### Likestilling

NITO hadde ved årsskiftet 147 ansatte, hvorav 98 kvinner og 49 menn. NITO har 6 ansatte i deltidsstillinger, av disse er 4 kvinner og 2 menn. Det er pr. utgangen av året 15 midlertidig ansatte, 11 kvinner og 4 menn. Gjennomsnittlig antall uker foreldrepermisjon for kvinner er 17 uker og for menn 10 uker. Lønnsfastsettelsen i NITO skjer ut fra kriterier definert i personalpolitiske retningslinjer, uavhengig av kjønn. Lik basislønn for likeverdige funksjoner er en viktig faktor i denne forbindelse. I 2020 ansatte NITO 6 kvinner og 7 menn.

NITOs hovedstyre består av 11 medlemmer, hvorav 4 medlemmer er kvinner. NITOs administrative ledelse besto ved årsskiftet av 4 kvinner og 4 menn.

Både den politiske og administrative ledelse i NITO er bevisst på de samfunnsmessige forventningene om tiltak for å fremme likestilling i organisasjonen. Det er styrets målsetning å overvåke og følge opp samfunnets krav til likestilling.

### Tiltak for å hindre diskriminering mv.

NITO arbeider for å fremme likestilling, sikre like muligheter og rettigheter og hindre diskriminering. Utfordringen blir løpende diskutert i arbeidsmiljøutvalget.

### Miljørapportering

Som kontorbedrift forurenses NITO ikke det ytre miljø, men NITOs virksomhet nødvendiggjør reisevirksomhet med bil, buss, båt og fly.

### Utvikling i resultat og stilling

NITO hadde i 2020 et resultat på kr 41 825 392, mot kr 40 288 949 i 2019. Egenkapitalen pr. 31.12.20 utgjorde kr 439 559 722, mot kr 397 734 330 pr. 31.12.19. Likviditetsbeholdningen pr. 31.12.20 utgjorde kr 194 255 567, mot kr 145 857 659 pr. 31.12.19. Medlemskontingenten i 2020 utgjorde kr 295 590 385, mot kr 283 236 585 i 2019. Økningen i medlemskontingent er et resultat av økt antall medlemmer og en økning i kontingentsatsen.

Til tross for begrensningene covid-19 har medført, har organisasjonen klart å opprettholde en god produksjon som styret er fornøyd med. Arrangement- og reiseaktivitetene er naturlig redusert, og organisasjonen har tatt i bruk digitale løsninger for gjennomføring av blant annet kurs og møter. Styret er fornøyd med at 2020 forløp uten permisjoner eller oppsigelser i NITOs sekretariat.

Etter styrets oppfatning gir årsregnskapet et rettviseende bilde av organisasjonens eiendeler og gjeld, finansielle stilling og resultat.

### Fremtidig utvikling

NITOs økonomiske aktiviteter baserer seg i det vesentligste på kontingentinntekter. Kontingentinntektene utgjør ca. 80 % av NITOs totale anskaffede midler.



NITOs kongress har vedtatt 4 strategiske målområder for perioden 2019-2021:

- Lykkes i arbeidslivet
- Trygghet i arbeidslivet
- Ingeniørenes stemme
- Medlem

### Fortsatt drift

Forutsetningen om fortsatt drift er til stede, og årsregnskapet for 2020 er satt opp under denne forutsetning. Styret anser at det fremlagte årsregnskap gir korrekt og fyllestgjørende informasjon om organisasjonens drift og om stillingen ved årsskiftet. Styret kjenner ikke til forhold etter regnskapsårets slutt som kan ha betydning for stilling og resultat.

### Finansiell risiko

Organisasjonens likviditet vurderes som god, og det er ikke besluttet å innføre tiltak som endrer likviditetsrisiko.

### Arsresultat og disponering

Styret foreslår at samlet resultat på kr 41 825 392 i NITO disponeres som følger:

#### Disponering av resultat og fondstransaksjoner:

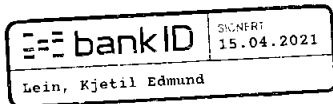
Overført til annen egenkapital	25 468 437
Overført til egenkapital med selvpålagte restriksjoner	16 959 840
Overført fra egenkapital med selvpålagte restriksjoner	(602 885)
<b>Sum disponert i NITO</b>	<b>41 825 392</b>

Styret foreslår at det fremlagte årsregnskap godkjennes og vedtas som organisasjonens årsregnskap for 2020.

Oslo, den 14. april 2021



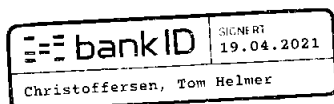
Trond Markussen  
President



Kjetil Lein



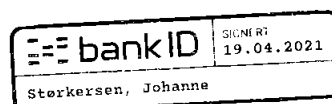
Brynhild Asperud



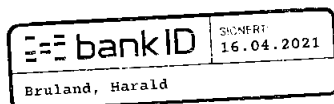
Tom H. Christoffersen



Raymond Haugli



Johanne Størkersen



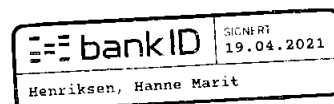
Harald Bruland



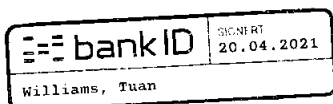
Kjell Ola Aamodt



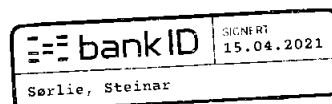
Toril Østvold



Hanne Marit Henriksen



Tuan Williams



Steinar Sørli  
Generalsekretær



## NITO - Norges Ingeniør- og Teknologorganisasjon

## Aktivitetsregnskap

	Note	2020	2019
<b>ANSKAFFEDE MIDLER</b>			
Medlemskontingent	10	295 590 385	283 236 585
Opplysnings- og utviklingsmidler	2	20 561 055	27 674 838
<b>Aktiviteter som oppfyller formålet</b>			
Kursinntekter ekskl. BFI-kurs		6 320 802	8 530 190
BFI-kurs		219 374	4 149 055
Bioingeniørfaglig Institutt - øvrige inntekter		1 089 022	1 233 397
Refusjon forsikringsadministrasjon		24 118 708	21 602 293
Diverse inntekter		1 194 038	6 226 006
<b>Sum aktiviteter som oppfyller formålet</b>		<b>32 941 943</b>	<b>41 740 940</b>
Finans- og investeringsaktiviteter	6	21 269 717	32 959 740
<b>Sum anskaffede midler</b>		<b>370 363 101</b>	<b>385 612 104</b>
<b>FORBRUKTE MIDLER</b>			
	3, 7, 9		
<b>Kostnader til formålet</b>			
Utviklings- og strategiarbeid		16 522 099	13 057 384
Avtalepolitiske aktiviteter		79 359 001	92 479 559
Drift av tillitsvalgtorganer		74 875 455	80 932 494
Kommunikasjon, marked og samarbeid		46 872 903	45 929 514
Fagpolitiske aktiviteter		34 709 212	38 954 001
Faglige kurs		10 979 389	15 600 296
Abonnement Teknisk Ukeblad		15 852 428	14 156 449
Risikoresultat NITO Innbo	16	13 461 857	-
Støttefondet		1 613 711	1 520 503
<b>Sum kostnader til formålet</b>		<b>294 246 054</b>	<b>302 630 200</b>
Administrasjonskostnader	8	33 931 137	37 666 852
Finanskostnader	6	360 517	5 026 103
<b>Sum forbrukte midler</b>		<b>328 537 709</b>	<b>345 323 154</b>
<b>ÅRETS AKTIVITETSRESULTAT</b>		<b>41 825 392</b>	<b>40 288 949</b>
<b>Tillegg/(reduksjon) egenkapital</b>			
Overført fra egenkapital med selvpålagte restriksjoner		(602 885)	(1 814 001)
Overført til egenkapital med selvpålagte restriksjoner		16 959 840	14 315 826
Overført til/(fra) annen egenkapital		25 468 437	27 787 125
<b>Sum tillegg/(reduksjon) egenkapital</b>	17	<b>41 825 392</b>	<b>40 288 949</b>



## NITO - Norges Ingeniør- og Teknologorganisasjon Balanse pr. 31.12.

	Note	2020	2019
<b>EIENDELER</b>			
<b>ANLEGGSMIDLER</b>			
<b>Varige driftsmidler</b>			
Bygninger og annen fast eiendom	5	3 975 413	4 095 832
Driftsløsøre, inventar og annet utstyr	5	12 925 676	16 874 236
Sum varige driftsmidler		16 901 089	20 970 068
<b>Finansielle anleggsmidler</b>			
Aksjer		5 001	5 001
Utlån	3, 13	2 885 214	4 370 195
Investering i tilknyttede selskap/datterselskap	14	1 223 088	1 565 000
Sum finansielle anleggsmidler		4 113 303	5 940 196
<b>SUM ANLEGGSMIDLER</b>		<b>21 014 392</b>	<b>26 910 263</b>
<b>OMLØPSMIDLER</b>			
Varer, artikler		3 958 594	4 544 583
<b>Finansielle omløpsmidler</b>			
Verdipapirer	12	334 986 845	314 402 217
Sum finansielle omløpsmidler		334 986 845	314 402 217
<b>Fordringer</b>			
Utestående kontingent	15	1 389 188	1 829 690
Andre fordringer	15	24 244 532	35 735 032
Sum fordringer		25 633 720	37 564 722
Bankinnskudd, kontanter o.l.	11	194 255 567	145 857 659
<b>SUM OMLØPSMIDLER</b>		<b>558 834 725</b>	<b>502 369 182</b>
<b>SUM EIENDELER</b>		<b>579 849 117</b>	<b>529 279 444</b>

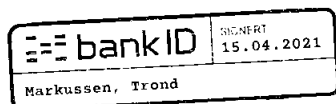


## NITO - Norges Ingeniør- og Teknologorganisasjon

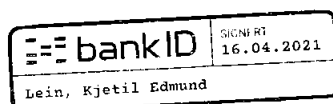
Balanse pr. 31.12.

	Note	2020	2019
<b>EGENKAPITAL OG GJELD</b>			
<b>EGENKAPITAL</b>			
Annen egenkapital	17	177 800 388	152 331 951
Øremerkede midler/fond	17	261 759 334	245 402 379
<b>SUM EGENKAPITAL</b>		<b>439 559 722</b>	<b>397 734 330</b>
<b>GJELD</b>			
<b>Avsetning til forpliktelser</b>			
Pensjonsforpliktelser	4	4 890 254	5 173 771
Sum avsetning til forpliktelser		4 890 254	5 173 771
<b>Kortsiktig gjeld</b>			
Leverandørgjeld		9 071 862	9 887 686
Skyldige offentlige avgifter	11	13 665 526	13 308 538
Annen kortsiktig gjeld		112 661 754	103 175 120
Sum kortsiktig gjeld		135 399 142	126 371 344
<b>SUM GJELD</b>		<b>140 289 395</b>	<b>131 545 115</b>
<b>SUM EGENKAPITAL OG GJELD</b>		<b>579 849 117</b>	<b>529 279 444</b>

Oslo, den 14. april 2021



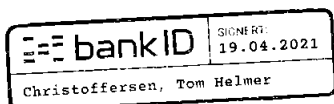
Trond Markussen  
President



Kjetil Lein



Brynhild Asperud



Tom H. Christoffersen



Raymond Haugli



Johanne Størkersen



Harald Bruland




Kjell Ola Aamodt



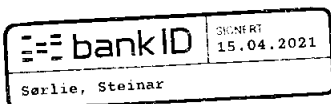
Toril Østvold



Hanne Marit Henriksen



Tuan Williams



Steinar Sørle  
Generalsekretær



## NITO - Norges Ingeniør- og Teknologorganisasjon

## Kontantstrøm

	2020	2019
<i>Kontantstrøm fra operasjonelle aktiviteter</i>		
Årets resultat før skatt	41 825 392	40 288 949
Ordinære avskrivninger	8 116 266	10 411 131
Endring i varelager	585 990	(664 405)
Tap/(gevinst) ved avgang driftsmidler	-	(115 769)
Nedskrivning driftsmidler	-	699 668
Nedskrivning aksjer	-	5 000 000
Tap realisasjon aksjer	341 912	-
Netto urealisert gevinst	(6 541 823)	(28 636 059)
Endringer i kortsiktige fordringer	11 931 002	(8 431 730)
Endring i leverandørgjeld	(815 824)	(808 421)
Endring i netto pensjonsmidler	(283 517)	833 023
Endring andre tidsavgrensingsposter	9 843 622	24 098 541
<i>Kontantstrøm fra operasjonelle aktiviteter</i>	<b>A</b> 65 003 019	42 674 928
<i>Kontantstrøm fra investeringsaktiviteter</i>		
Innbetalinger ved salg av anleggsmidler	-	235 000
Innbetalinger ved realisasjon av verdipapirer	-	28 336 117
Investert i ombygging Støperigata samt leilighet	(137 896)	(601 098)
Investert i IT og driftsløsøre	(3 909 392)	(6 525 596)
Investert i verdipapirer/reinvestert avkastning	(14 042 805)	(37 453 278)
Netto endring utlån	1 484 981	315 828
<i>Netto kontantstrøm fra investeringsaktiviteter</i>	<b>B</b> (16 605 112)	(15 693 027)
Netto endring i likvider gjennom året	<b>A+B</b> 48 397 907	26 981 902
Beholdning av kontanter ved periodens begynnelse	145 857 659	118 875 757
Beholdning av kontanter ved periodens slutt	194 255 567	145 857 659



### Note 1 Regnskapsprinsipper

Årsregnskapet er utarbeidet i samsvar med regnskapsloven og god regnskapsskikk for ideelle organisasjoner. Prinsippene som er beskrevet nedenfor er benyttet på en ensartet og konsistent måte i årsregnskapet. NITO utarbeider ikke konsernregnskap da omfanget av virksomheten i datterselskap har vært vurdert til ikke å ha betydning for konsernets stilling og resultat jfr. regnskapsloven § 3-8. NITOs avdelinger er en del av NITO, og inngår i NITOs offisielle årsregnskap.

#### Inntektsføringsprinsippet

Medlemskontingent regnskapsføres når den faktureres, og periodiseres over medlemsperioden. Tjenester inntektsføres etter hvert som tjenestene leveres/utføres. Salg av varer inntektsføres ved levering, og leieinntekter opptjenes og resultatføres i takt med utleieperioden. Tilskudd inntektsføres i den perioden de er bevilget til.

#### Sammenstillingsprinsippet

Kostnadene er regnskapsført etter sammenstillingsprinsippet, det vil si at utgiftene er kostnadsført i samme periode som tilhørende inntekt.

#### Hovedregel for vurdering og klassifisering av eiendeler og gjeld

Omløpsmidler og kortsiktig gjeld omfatter poster som forfaller til betaling innen ett år etter balansedagen. Øvrige poster er klassifisert som anleggsmidler/langsiktig gjeld. Omløpsmidler vurderes til laveste av anskaffelseskost og virkelig verdi. Kortsiktig gjeld balanseføres til nominelt beløp på etableringstidspunktet. Anleggsmidler vurderes til anskaffelseskost, men nedskrives til virkelig verdi dersom verdifallet ikke forventes å være forbigående. Varige driftsmidler avskrives lineært over eiendelens forventede økonomiske levetid.

#### Aksjer i tilknyttet selskap/datterselskap

Investeringer i tilknyttet selskap og datterselskap er i likhet med øvrige anleggsaksjer vurdert etter kostmetoden. Mottatt utbytte inntektsføres som finansinntekt.

#### Finansielle omløpsmidler

Midler til forvaltning er klassifisert som finansielle omløpsmidler. Midlene er vurdert til virkelig verdi. Dette innebærer at man regnskapsfører urealiserte gevinster og tap, i tillegg til realiserte gevinster og tap. Det vises til nærmere omtale i note 12.

#### Fordringer

Utestående kontingent og andre fordringer er oppført i balansen til pålydende etter fradrag for avsetning til forventet tap.

#### Bruk av estimater

Ledelsen har brukt estimater og forutsetninger som har påvirket resultatregnskapet og verdsettelsen av eiendeler og gjeld, samt usikre eiendeler og forpliktelser på balansedagen under utarbeidelsen av årsregnskapet i henhold til god regnskapsskikk.

#### Kontantstrømoppstilling

Kontantstrømoppstillingen er utarbeidet etter den indirekte metode. Kontanter og kontantekvivalenter omfatter kontanter, bankinnskudd og andre kortsiktige, likvide plasseringer.

#### Pensjoner

Ved innskuddsplaner betaler selskapet innskudd til et forsikringselskap. Selskapet har ingen ytterligere betalingsforpliktelse etter at innskuddene er betalt. Innskuddene klassifiseres som lønns- og personalkostnader. Eventuelle forskuddsbetalte innskudd balanseføres som eiendel (pensjonsmidler) i den grad innskuddet kan refunderes eller redusere framtidige innbetalinger.

Ytelsesbaserte pensjonsordninger vurderes til nåverdien av de fremtidige pensjonsytelser som regnskapsmessig anses opptjent på balansedagen. Pensjonsmidler vurderes til virkelig verdi. Endring i ytelsesbaserte pensjonsforpliktelser som skyldes endringer i pensjonsplaner, fordeles over antatt gjennomsnittlig gjenværende opptjeningsstid. Periodens netto pensjonskostnad klassifiseres som lønns- og personalkostnader.

#### Skatt

Organisasjonen er ikke ansett skattepliktig for sin virksomhet, jf. skatteloven § 2-32.



## NITO - Norges Ingeniør- og Teknologorganisasjon

Noter 2020

### Note 2 Tilskudd - Opplysnings- og utviklingsmidler

	2020	2019
NHO/NITOs forening for felles OU-aktiviteter	8 000 000	7 500 000
Virke	203 274	156 078
Virke/HUK	-	50 000
Samfo	-	44 816
Akademikeme Stat	6 428 104	11 521 080
Akademikeme Kommune	3 117 711	5 076 118
Samfunnsbedriftene Energi	364 437	371 063
SAN - Sammenslutningen av akademikerorg. i Spekter	2 447 529	2 955 883
<b>Sum</b>	<b>20 561 055</b>	<b>27 674 838</b>

Midlene tildeles etter dokumentert forbruk knyttet til NITOs tillitsvalgtopplæring for medlemmer, og inntektsføres det året kostnaden har påløpt. Dette gjelder imidlertid ikke midler fra NHO/NITOs forening. Her tildeles NITO et gitt beløp, hvor eventuelle ubrukte midler øremerkes til senere års forbruk knyttet til tillitsvalgtopplæring for medlemmer i privat sektor.

Tilskuddene er ført brutto og ikke til fradrag i kostnadene, slik at regnskapet viser den faktiske aktiviteten som er knyttet til tilskuddene.

### Note 3 Lønnskostnader, antall årsverk, godtgjørelser, lån til ansatte m.v.

Lønnskostnader	2020	2019
Lønninger og honorarer	139 791 816	131 818 505
Arbeidsgiveravgift	20 668 745	20 697 703
Årets pensjonskostnad	12 792 397	12 826 969
Andre ytelser	6 674 776	7 157 849
<b>Sum</b>	<b>179 927 735</b>	<b>172 501 027</b>

Antall årsverk

	151,7	138,5
--	-------	-------

#### Ytelser til ledende personer

	General- sekretær	Styret
Lønn og annen godtgjørelse	2 149 017	3 596 710
Pensjonskostnad	176 598	

Godtgjørelse til styret omfatter beløp som er utbetalt direkte fra NITO til det enkelte styremedlem. I beløpet inngår styrehonorar og kompensasjon for tapt arbeidsinntekt i forbindelse med frikjøp etc.

Generalsekretæren har ikke rett til etterlønn dersom han selv sier opp sin stilling. Dersom NITOs hovedstyre ønsker at generalsekretæren skal avslutte sitt ansettelsesforhold og fratruke sin stilling, utbetales en etterlønn tilsvarende 6 måneders lønn i tillegg til ordinær lønn i oppsigelsestiden - totalt 12 måneder.

Generalsekretæren er omfattet av samme pensjonsordning som øvrige ansatte i NITO. I tillegg er det inngått en avtale som gir en yttelse på 1/30-del av 66 % av lønn mellom 12 og 15 G, for hvert år i stilling - maksimert til 12/30-deler.

NITOs sittende president har en pensjonsavtale som vil gi en pensjon, inkludert folketrygd, på 66 % av lønn opp til 12 G. Uavkortet pensjon krever 30 år i vervet. Ved kortere tjenestetid avkortes pensjonsrettigheten forholdsmessig.

#### Lån til ledende personer

	General- sekretær
Lånesaldo 31.12.2020	139 133
Rentesats	0 % / 1,25 %

Det er pr. 31.12.2020 gitt lån med totalt kr 2 885 214 til ansatte. Rentebetingelsene varierer, men i likhet med lån til generalsekretæren, blir eventuell rentefordel innberettet som skattepliktig inntekt. Avdragstiden varierer fra 1 år til 10 år.



## NITO - Norges Ingeniør- og Teknologorganisasjon

Noter 2020

### Revisor

Kostnadsført honorar til revisor i 2020 utgjør kr 317 675 for revisjon og kr 129 203 for andre tjenester. Beløpene er inkl. mva.

Annen bistand refererer seg til ulik regnskapsmessig bistand, samt fagbistand til utredninger og særattestasjoner av OU-midler etc.

### Note 4 Pensjon

Organisasjonen er pliktig til å ha en tjenstepensjonsordning etter lov om obligatorisk tjenstepensjon og organisasjonens ordninger oppfyller kravene etter denne loven.

#### Innskuddsordning

Innskuddsordningen har sparesatser på 7,0 % av lønn fra 0 til 7,1 G og 25,1 % av lønn mellom 7,1 og 12 G. Det er tegnet egne risikodekninger for uføre- og barnepensjon.

Innbetalt premie utgjør kr 12 472 107 eks. arbeidsgiveravgift.

#### Ytelsesordning

Ytelsesordning omfatter de ansatte som på omgjøringsstidspunktet til innskuddsordning var sykemeldt.

Disse vil bli overført til innskuddsordningen når de er 100 % friskmeldt.

I tillegg inngår pensjon til nåværende president og tilleggspensjon for generalsekretær i pensjonsforpliktelsen.

Det er i 2020 betalt inn kr 295 912 i pensjonspremie og ordningen omfatter 5 stykker pr. 31.12.20.

	2020
Nåverdi av årets pensjonsopptjening	376 699
Rentekostnad på pensjonsforpliktelsene	201 592
Forventet avkastning på pensjonsmidlene	(101 616)
Omkostninger	114 100
Resultatført arbeidsgiveravgift	67 211
<b>Netto pensjonskostnad inkl. arbeidsgiveravgift</b>	<b>657 985</b>

#### Balansført:

	2020
Estimert nåverdi av fremtidige pensjonsforpliktelser	(8 254 654)
Estimerte pensjonsmidler pr. 31.12.	3 968 716
Balansført arbeidsgiveravgift	(604 317)
<b>Netto pensjonsforpliktelse pr. 31.12.</b>	<b>(4 890 254)</b>

#### Økonomiske forutsetninger:

Diskonteringsrente	1,70 %
Forventet årlig lønnsvekst	2,25 %
Forventet pensjonsøkning/G-regulering	0 % / 2,00 %
Forventet avkastning på fondsmidler	1,70 %

Som aktuariemessige forutsetninger for demografiske faktorer og avgang er det lagt til grunn vanlig benyttede forutsetninger innen forsikring.



## NITO - Norges Ingeniør- og Teknologorganisasjon

Noter 2020

### Note 5 Varige driftsmidler

	Ombygging	Hus/ leiligheter	Sum
Anskaffelseskost 31.12.19	1 532 213	3 110 838	4 643 051
Tilgang	137 896	-	137 896
Avgang	-	-	-
Anskaffelseskost 31.12.20	1 670 109	3 110 838	4 780 947
Akk. avskrivninger 31.12.20	(327 097)	(478 436)	(805 533)
<b>Balansført verdi 31.12.20</b>	<b>1 343 012</b>	<b>2 632 402</b>	<b>3 975 413</b>
Årets avskrivninger	161 123	97 191	258 314
Avskrivningsplan	10 %	2 % / 6,67 %	

	Biler	IT-utstyr, driftsløsøre	Sum
Anskaffelseskost 31.12.19	1 266 959	78 013 598	79 280 557
Tilgang	-	3 909 392	3 909 392
Avgang	-	-	-
Anskaffelseskost 31.12.20	1 266 959	81 922 990	83 189 949
Akk. avskrivninger 31.12.20	(330 326)	(69 933 946)	(70 264 272)
<b>Balansført verdi 31.12.20</b>	<b>936 633</b>	<b>11 989 044</b>	<b>12 925 676</b>
Årets avskrivninger	253 394	7 604 557	7 857 951
Avskrivningsplan	20 %	0 % - 33 %	

### Note 6 Finansposter

Finansinntekter	2020	2019
Renteinntekter	684 564	1 350 856
Netto realisert avkastning	14 043 330	2 972 825
Netto urealisert avkastning	6 541 823	28 636 059
<b>Sum</b>	<b>21 269 717</b>	<b>32 959 740</b>

Finanskostnader	2020	2019
Nedskrivning aksjer	-	5 000 000
Tap realisasjon aksjer	341 912	-
Annen finanskostnad	18 605	26 103
<b>Sum</b>	<b>360 517</b>	<b>5 026 103</b>

### Note 7 Fordeling av felleskostnader

Lønns- og personalkostnader knyttet til ansatte og kostnader knyttet til leie og drift av kontor, betegnes i NITO som felleskostnader. Disse kostnadene fordeles ut som indirekte kostnader på de ulike hovedaktivitetene etter en fordelingsnøkkel beregnet ut fra hvilke aktiviteter de ansatte arbeider med.

#### Felleskostnader fordeles slik:

Utviklings- og strategiarbeid	8 423 279	4 %
Avtalepolitiske aktiviteter	57 476 490	28 %
Drift av tillitsvalgtorganer	43 553 306	21 %
Kommunikasjon, marked og samarbeid	36 715 585	18 %
Fagpolitiske aktiviteter	29 184 183	14 %
Faglige kurs	7 085 464	3 %
Administrasjonskostnader personal og drift	25 814 872	12 %
<b>Sum</b>	<b>208 253 179</b>	<b>100 %</b>



## NITO - Norges Ingeniør- og Teknologorganisasjon

Noter 2020

### Note 8 Administrasjons- og formålsprosent

Etter regnskapsstandard for ideelle organisasjoner, er administrasjon de aktiviteter som gjøres for å drive organisasjonen og de kostnader som ikke kan henføres til bestemte aktiviteter. Fordeling av felleskostnader er beskrevet i note 7. Administrasjonen har sin andel av fordelte felleskostnader, i tillegg til organisasjonens kostnader knyttet til avskrivninger på driftsmidler.

	2020	2019	2018	2017	2016
Sum administrasjonskostnader	34 291 654	42 692 955	35 093 943	42 904 415	31 750 565
Sum forbrukte midler	328 537 709	345 323 154	319 858 252	317 136 052	293 155 610
<b>Administrasjonsprosent</b>	<b>10,4 %</b>	<b>12,4 %</b>	<b>11,0 %</b>	<b>13,5 %</b>	<b>10,8 %</b>
Kostnader til formålet	294 246 054	302 630 200	284 764 309	274 231 636	261 405 044
Sum forbrukte midler	328 537 709	345 323 154	319 858 252	317 136 052	293 155 610
<b>Formålsprosent</b>	<b>89,6 %</b>	<b>87,6 %</b>	<b>89,0 %</b>	<b>86,5 %</b>	<b>89,2 %</b>

### Note 9 Kostnader etter art

Artsinndeling	2020	2019
Lønnskostnader	179 927 735	172 501 027
Av- og nedskrivninger på varige driftsmidler	8 116 266	11 110 799
Annen driftskostnad	140 133 191	156 685 226
Finanskostnader	360 517	5 026 103
<b>Sum</b>	<b>328 537 709</b>	<b>345 323 154</b>

### Note 10 Tap på krav kontingent

Kostnadsført tap på krav kontingent (utestående kontingentkrav eldre enn 3 år) utgjør kr 1 052 837.

### Note 11 Bankinnskudd

Av bankinnskudd er kr 8 137 138 bundne midler til dekking av skyldig skattetrekk. Skyldig skattetrekk utgjorde ved årsskiftet kr 7 903 785.

### Note 12 Verdipapirer

	Kostpris	Markedsverdi/ Bokført verdi
Pengemarkedsfond	32 034 206	32 098 380
Internasjonale obligasjoner	87 112 594	90 351 160
Norske obligasjoner	58 433 766	59 416 730
Internasjonale aksjer	44 530 826	60 219 119
Norske aksjer	48 881 008	60 666 852
Eiendom	25 000 000	32 234 604
<b>Sum</b>	<b>295 992 400</b>	<b>334 986 845</b>

NITO har plassert 296 mill. kr i markedsbaserte aksjer, obligasjoner og eiendom. Alle plasseringer er i verdipapirfond, og er i samsvar med hovedstyrets vedtatte retningslinjer. Verdiendringen av porteføljen er i 2020 resultatført med en gevinst på 6,5 mill. kr.



## NITO - Norges Ingeniør- og Teknologorganisasjon

Noter 2020

### Note 13 Utlån

Fordringer med forfall senere enn ett år	Rentesats	2020	2019
Lån ansatte	0 % / 1,25 %	2 046 970	3 293 095
<b>Sum</b>		<b>2 046 970</b>	<b>3 293 095</b>

### Note 14 Tilknyttet selskap og datterselskap

	Forretnings- kontor	Eierandel/ Stemmeandel	Kostpris	Bokført verdi
Teknisk Ukeblad Media AS	Oslo	50 %	12 379 130	1 000 000
Norges Ingeniører AS	Oslo	100 %	100 000	100 000
Norges Eiendomsakademi AS	Oslo	9 %	123 088	123 088
			<b>Resultat 2020</b>	<b>EK pr. 31.12.20</b>
Teknisk Ukeblad Media AS			4 050 665	4 718 533
Norges Ingeniører AS			-	73 981

### Note 15 Fordringer

Utestående kontingent er vurdert til pålydende, redusert med en avsetning for mulig tap på kontingent.

	2020	2019
Fordring, kontingent	6 389 188	6 629 690
Avsetning tap på krav kontingent	5 000 000	4 800 000
<b>Sum utestående kontingent</b>	<b>1 389 188</b>	<b>1 829 690</b>

Andre fordringer er vurdert til pålydende, redusert med en avsetning for mulig tap på kursinntekter på kr 200 000.

### Note 16 Forsikring

NITO Innbøforsikring er en kollektiv ordning der NITO sammen med forsikringsgiver (for tiden Tryg) setter premien. NITO står for forsikringsrisikoen inntil en "stop-loss" dekning, tilbudt av forsikringsgiver, treer inn. Årlig premie i ordningen er for tiden ca. 44 mill. kr.

NITOs eksponering vurderes løpende, og i henhold til dagens avtale er den maksimum 150 % av årlig premie. Det vil si at maksimalt 22 mill. kr kan bli belastet NITOs regnskap, basert på dagens premie.

Avregning av forsikringsrisikoen resultatføres løpende ved mottak av risikoresultat fra forsikringsgiver. I 2019 ble resultatet en netto inntekt, mens i 2020 en netto kostnad. I kostnaden for 2020 inngår endelig avregning fra tidligere forsikringsgiver.

Pr. 31.12.20 er det ikke gjort noen avsetning for forsikringsrisikoen. Foreløpig beregning pr. 31.12.20 viser en overdekning av forsikringsordningen.

### Note 17 Egenkapital

	31.12.19	Endringer	31.12.20
Annen egenkapital	152 331 951	25 468 437	177 800 388
Øremerkede midler	245 402 379	16 356 955	261 759 334
<b>Egenkapital NITO</b>	<b>397 734 330</b>	<b>41 825 392</b>	<b>439 559 722</b>



# NITO

Brønnøysundregistrene

Regnskapsregisteret  
8910 Brønnøysund

22.04.2021

Vår ref. Mette Bjørkøyli

Deres ref.

## **NITO (org.nr. 856 331 482) – unntaksregel i Regnskapsloven § 3-8 er benyttet**

Det gjøres oppmerksom på at NITO har benyttet unntaksregelen i Regnskapsloven § 3-8.

NITO utarbeider ikke konsernregnskap, da omfanget av virksomheten i datterselskap har vært vurdert til å ikke ha betydning for konsernets stilling og resultat.

Dette fremgår av regnskapets note 1, 1. avsnitt.

Med vennlig hilsen

Mette Bjørkøyli  
Økonomisjef

Tlf. 952 02 523  
E-post: mette@nito.no