



## ÅRSREGNSKAPET FOR REGNSKAPSÅRET 2021 - GENERELL INFORMASJON

### Enheten

Organisasjonsnummer: 997 795 954  
Organisasjonsform: Aksjeselskap  
Foretaksnavn: PRIVATE EQUITY GROWTH 2012 AS  
Forretningsadresse: Ruseløkkveien 30  
0251 OSLO

### Regnskapsår

Årsregnskapets periode: 01.01.2021 - 31.12.2021

### Konsern

Morselskap i konsern: Nei

### Regnskapsregler

Regler for små foretak benyttet: Ja  
Benyttet ved utarbeidelsen av årsregnskapet til selskapet: Regnskapslovens alminnelige regler

### Årsregnskapet fastsatt av kompetent organ

Bekreftet av representant for selskapet: Marcus Børresen  
Dato for fastsettelse av årsregnskapet: 30.05.2022

### Grunnlag for avgivelse

År 2021: Årsregnskapet er elektronisk innlevert  
År 2020: Tall er hentet fra elektronisk innlevert årsregnskap fra 2021

*Det er ikke krav til at årsregnskapet m.v. som sendes til Regnskapsregisteret er undertegnet. Kontrollen på at dette er utført ligger hos revisor/enhetens øverste organ. Sikkerheten ivaretas ved at innsender har rolle/rettighet for innsending av årsregnskapet via Altinn, og ved at det bekreftes at årsregnskapet er fastsatt av kompetent organ.*

Brønnøysundregistrene, 25.07.2023



## Resultatregnskap

Beløp i: NOK	Note	2021	2020
<b>RESULTATREGNSKAP</b>			
<b>Kostnader</b>			
Lønnskostnad	3	57 050	57 050
Annen driftskostnad	3	1 484 306	1 475 043
<b>Sum kostnader</b>		<b>1 541 356</b>	<b>1 532 093</b>
<b>Driftsresultat</b>		<b>-1 541 356</b>	<b>-1 532 093</b>
<b>Finansinntekter og finanskostnader</b>			
Annen finansinntekt		9 457 620	178 446
<b>Sum finansinntekter</b>		<b>9 457 620</b>	<b>178 446</b>
Nedskrivning av finansielle eiendeler			68 267
Annen finanskostnad		91 067	
<b>Sum finanskostnader</b>		<b>91 067</b>	<b>68 267</b>
<b>Netto finans</b>		<b>9 366 553</b>	<b>110 179</b>
<b>Ordinært resultat før skattekostnad</b>		<b>7 825 197</b>	<b>-1 421 914</b>
<b>Ordinært resultat etter skattekostnad</b>		<b>7 825 197</b>	<b>-1 421 914</b>
<b>Årsresultat</b>		<b>7 825 197</b>	<b>-1 421 914</b>
<b>Overføringer og disponeringer</b>			
Overføringer annen egenkapital	7	7 825 197	-1 421 914
<b>Sum overføringer og disponeringer</b>		<b>7 825 197</b>	<b>-1 421 914</b>



### Balanse

Beløp i: NOK	Note	2021	2020
<b>BALANSE - EIENDELER</b>			
<b>Anleggsmidler</b>			
<b>Immaterielle eiendeler</b>			
<b>Finansielle anleggsmidler</b>			
Investeringer i aksjer og andeler	4	28 884 746	27 392 389
<b>Sum finansielle anleggsmidler</b>		<b>28 884 746</b>	<b>27 392 389</b>
<b>Sum anleggsmidler</b>		<b>28 884 746</b>	<b>27 392 389</b>
<b>Omløpsmidler</b>			
<b>Varer</b>			
<b>Fordringer</b>			
Andre fordringer		54 130	961 470
<b>Sum fordringer</b>		<b>54 130</b>	<b>961 470</b>
<b>Bankinnskudd, kontanter og lignende</b>			
<b>Sum bankinnskudd, kontanter og lignende</b>	2	<b>19 774 548</b>	<b>28 657 213</b>
<b>Sum omløpsmidler</b>		<b>19 828 678</b>	<b>29 618 683</b>
<b>SUM EIENDELER</b>		<b>48 713 424</b>	<b>57 011 072</b>
<b>BALANSE - EGENKAPITAL OG GJELD</b>			
<b>Egenkapital</b>			
<b>Innskutt egenkapital</b>			
Aksjekapital	6, 7	802 919	802 919
Overkurs	7	47 853 454	56 086 645
<b>Sum innskutt egenkapital</b>		<b>48 656 373</b>	<b>56 889 564</b>
<b>Sum egenkapital</b>		<b>48 656 373</b>	<b>56 889 564</b>
<b>Sum langsiktig gjeld</b>		<b>0</b>	<b>0</b>



## Balanse

<b>Beløp i: NOK</b>	<b>Note</b>	<b>2021</b>	<b>2020</b>
<b>Kortsiktig gjeld</b>			
Leverandørgjeld			64 457
Annen kortsiktig gjeld		57 051	57 051
<b>Sum kortsiktig gjeld</b>		<b>57 051</b>	<b>121 508</b>
<b>Sum gjeld</b>		<b>57 051</b>	<b>121 508</b>
<b>SUM EGENKAPITAL OG GJELD</b>		<b>48 713 424</b>	<b>57 011 072</b>



## Brønnøysundregistrene

### ÅRSREGNSKAP FOR REGNSKAPSÅRET 2021 - GENERELL INFORMASJON

Journalnummer: 2022 684362

#### Enheten

Organisasjonsnummer: 997 795 954  
Organisasjonsform: Aksjeselskap  
Foretaksnavn: PRIVATE EQUITY GROWTH 2012 AS  
Forretningsadresse: Ruseløkkveien 30  
0251 OSLO

#### Regnskapsår

Årsregnskapets periode: 01.01.2021 - 31.12.2021

#### Konsern

Morselskap i konsern: Nei

#### Regnskapsregler

Regler for små foretak benyttet: Ja  
Benyttet ved utarbeidelsen av  
årsregnskapet til selskapet: Regnskapslovens alminnelige regler

#### Årsregnskapet fastsatt av kompetent organ

Bekreftet av representant for selskapet: Marcus Børresen  
Dato for fastsettelse av årsregnskapet: 30.05.2022

#### Grunnlag for avgivelse

År 2021: Årsregnskap er elektronisk innlevert.  
År 2020: Tall er hentet fra elektronisk innlevert årsregnskap fra 2021.

*Det er ikke krav til at årsregnskapet m.v. som sendes til Regnskapsregisteret er undertegnet. Kontrollen på at dette er utført ligger hos revisor/enhetens øverste organ. Sikkerheten ivaretas ved at innsender har rolle/rettighet for innsending av årsregnskapet via Altinn, og ved at det bekreftes at årsregnskapet er fastsatt av kompetent organ.*

Brønnøysundregistrene, 21.07.2022



Organisasjonsnr: 997 795 954  
PRIVATE EQUITY GROWTH 2012 AS

## RESULTATREGNSKAP

<b>Beløp i: NOK</b>	<b>Note</b>	<b>2021</b>	<b>2020</b>
<b>RESULTATREGNSKAP</b>			
<b>Kostnader</b>			
Lønnskostnad	3	57 050	57 050
Annen driftskostnad	3	1 484 306	1 475 043
<b>Sum kostnader</b>		<b>1 541 356</b>	<b>1 532 093</b>
<b>Driftsresultat</b>		<b>-1 541 356</b>	<b>-1 532 093</b>
<b>Finansinntekter og finanskostnader</b>			
Annen finansinntekt		9 457 620	178 446
<b>Sum finansinntekter</b>		<b>9 457 620</b>	<b>178 446</b>
Nedskrivning av finansielle eiendeler			68 267
Annen finanskostnad		91 067	
<b>Sum finanskostnader</b>		<b>91 067</b>	<b>68 267</b>
<b>Netto finans</b>		<b>9 366 553</b>	<b>110 179</b>
<b>Ordinært resultat før skattekostnad</b>		<b>7 825 197</b>	<b>-1 421 914</b>
<b>Ordinært resultat etter skattekostnad</b>		<b>7 825 197</b>	<b>-1 421 914</b>
<b>Årsresultat</b>		<b>7 825 197</b>	<b>-1 421 914</b>
<b>Overføringer og disponeringer</b>			
Overføringer annen egenkapital	7	7 825 197	-1 421 914
<b>Sum overføringer og disponeringer</b>		<b>7 825 197</b>	<b>-1 421 914</b>



Organisasjonsnr: 997 795 954  
PRIVATE EQUITY GROWTH 2012 AS

## BALANSE

Beløp i: NOK	Note	2021	2020
--------------	------	------	------

### BALANSE - EIENDELER

#### Anleggsmidler Immaterielle eiendeler

#### Finansielle anleggsmidler

Investeringer i aksjer og andeler	4	28 884 746	27 392 389
Sum finansielle anleggsmidler		28 884 746	27 392 389
Sum anleggsmidler		28 884 746	27 392 389

#### Omløpsmidler

#### Varer

#### Fordringer

Andre fordringer		54 130	961 470
Sum fordringer		54 130	961 470

#### Bankinnskudd, kontanter og lignende

Sum bankinnskudd, kontanter og lignende	2	19 774 548	28 657 213
---	---	------------	------------

Sum omløpsmidler		19 828 678	29 618 683
------------------	--	------------	------------

SUM EIENDELER		48 713 424	57 011 072
---------------	--	------------	------------

### BALANSE - EGENKAPITAL OG GJELD

#### Egenkapital

#### Innskutt egenkapital

Aksjekapital	6, 7	802 919	802 919
Overkurs	7	47 853 454	56 086 645
Sum innskutt egenkapital		48 656 373	56 889 564

Sum egenkapital		48 656 373	56 889 564
-----------------	--	------------	------------

Sum langsiktig gjeld		0	0
----------------------	--	---	---

#### Kortsiktig gjeld

Leverandørgjeld			64 457
Annen kortsiktig gjeld		57 051	57 051
Sum kortsiktig gjeld		57 051	121 508

Sum gjeld		57 051	121 508
-----------	--	--------	---------



SUM EGENKAPITAL OG GJELD

48 713 424

57 011 072



Organisasjonsnr: 997 795 954  
PRIVATE EQUITY GROWTH 2012 AS

**NOTEOPPLYSNINGER - SELSKAP** - alle poster oppgitt i hele tall

**Note**  
6

**Antall aksjer og aksjeeiere**

<u>Aksjeklasse</u>	<u>Ant. aksjer</u>	<u>Pålydende</u>	<u>Bokført verdi</u>
Ordinære aksjer	8029194.00	0.10	802919.00

**Note**  
3

**Lønn og ytelser**

Selskapet har ingen ansatte. Det er kostnadsført 57 050 kr i honorar til styrets leder inklusive arbeidsgiveravgift.

**Note**

**Ytelser til revisjon**

<u>Revisjon</u>	<u>Årets</u>	<u>Fjorårets</u>
	8233.00	13570.00
<u>Andre tjenester</u>	<u>Årets</u>	<u>Fjorårets</u>
	10534.00	11861.00
<u>Sum godtgjørelse til revisor</u>	<u>Årets</u>	<u>Fjorårets</u>
	18767.00	25431.00

Selskapet er ikke pliktig til å ha tjenestepensjonsordning etter lov om obligatorisk tjenestepensjon.

**Note**

**Antall årsverk i regnskapsåret**

Virksomheten har hatt følgende antall årsverk:  
0.00

Selskapet har kostnadsført kr 302 546 for forretningsførsel og





Statsautoriserte revisorer  
Ernst & Young AS  
Thormøhlens gate 53 D, 5006 Bergen  
Postboks 6163, 5892 Bergen

Foretaksregisteret: NO 976 389 387 MVA  
Tlf: +47 24 00 24 00  
www.ey.no  
Medlemmer av Den norske Revisorforening

## UAVHENGIG REVISORS BERETNING

Til generalforsamlingen i Private Equity Growth 2012 AS

### Konklusjon

Vi har revidert årsregnskapet for Private Equity Growth 2012 AS som består av balanse per 31. desember 2021, resultatregnskap for regnskapsåret avsluttet per denne datoen og noter til årsregnskapet, herunder et sammendrag av viktige regnskapsprinsipper.

Etter vår mening oppfylder årsregnskapet gjeldende lovkrav og gir et rettviseende bilde av selskapets finansielle stilling per 31. desember 2021 og av dets resultater for regnskapsåret avsluttet per denne datoen i samsvar med regnskapslovens regler og god regnskapskikk i Norge.

### Grunnlag for konklusjon

Vi har gjennomført revisjonen i samsvar med International Standards on Auditing (ISA-ene). Våre oppgaver og plikter i henhold til disse standardene er beskrevet nedenfor under *Revisors oppgaver og plikter ved revisjonen av årsregnskapet*. Vi er uavhengige av selskapet i samsvar med kravene i relevante lover og forskrifter i Norge og *International Code of Ethics for Professional Accountants* (inkludert internasjonale uavhengighetsstandarder) utstedt av International Ethics Standards Board for Accountants (IESBA-reglene), og vi har overholdt våre øvrige etiske forpliktelser i samsvar med disse kravene. Innhentet revisjonsbevis er etter vår vurdering tilstrekkelig og hensiktsmessig som grunnlag for vår konklusjon.

### Øvrig informasjon

Øvrig informasjon omfatter informasjon i årsrapporten bortsett fra årsregnskapet og den tilhørende revisjonsberetningen. Styret (ledelsen) er ansvarlig for den øvrige informasjonen. Vår konklusjon om revisjonen av årsregnskapet dekker ikke den øvrige informasjonen, og vi attesterer ikke den øvrige informasjonen.

I forbindelse med revisjonen av årsregnskapet er det vår oppgave å lese den øvrige informasjonen med det formål å vurdere hvorvidt det foreligger vesentlig inkonsistens mellom den øvrige informasjonen og årsregnskapet eller kunnskap vi har opparbeidet oss under revisjonen, eller hvorvidt den tilsynelatende inneholder vesentlig feilinformasjon. Dersom vi konkluderer med at den øvrige informasjonen inneholder vesentlig feilinformasjon, er vi pålagt å rapportere det. Vi har ingenting å rapportere i så henseende.

### Ledelsens ansvar for årsregnskapet

Ledelsen er ansvarlig for å utarbeide årsregnskapet og for at det gir et rettviseende bilde i samsvar med regnskapslovens regler og god regnskapskikk i Norge. Ledelsen er også ansvarlig for slik intern kontroll som den finner nødvendig for å kunne utarbeide et årsregnskap som ikke inneholder vesentlig feilinformasjon, verken som følge av misligheter eller feil.

Ved utarbeidelsen av årsregnskapet må ledelsen ta standpunkt til selskapets evne til fortsatt drift og opplyse om forhold av betydning for fortsatt drift. Forutsetningen om fortsatt drift skal legges til grunn for årsregnskapet med mindre ledelsen enten har til hensikt å avvikle selskapet eller virksomheten, eller ikke har noe annet realistisk alternativ.

### Revisors oppgaver og plikter ved revisjonen av årsregnskapet

Vårt mål er å oppnå betryggende sikkerhet for at årsregnskapet som helhet ikke inneholder vesentlig feilinformasjon, verken som følge av misligheter eller feil, og å avgi en revisjonsberetning som inneholder



Building a better  
working world

vår konklusjon. Betyrrende sikkerhet er en høy grad av sikkerhet, men ingen garanti for at en revisjon utført i samsvar med ISA-ene, alltid vil avdekke vesentlig feilinformasjon. Feilinformasjon kan skyldes misligheter eller feil og er å anse som vesentlig dersom den enkeltvis eller samlet med rimelighet kan forventes å påvirke de økonomiske beslutningene som brukerne foretar på grunnlag av årsregnskapet.

Som del av en revisjon i samsvar med ISA-ene, utøver vi profesjonelt skjønn og utviser profesjonell skepsis gjennom hele revisjonen. I tillegg:

- identifiserer og vurderer vi risikoen for vesentlig feilinformasjon i årsregnskapet, enten det skyldes misligheter eller feil. Vi utformer og gjennomfører revisjonshandlinger for å håndtere slike risikoer, og innhenter revisjonsbevis som er tilstrekkelig og hensiktsmessig som grunnlag for vår konklusjon. Risikoen for at vesentlig feilinformasjon som følge av misligheter ikke blir avdekket, er høyere enn for feilinformasjon som skyldes feil, siden misligheter kan innebære samarbeid, forfalskning, bevisste utelatelser, uriktige fremstillinger eller overstyring av intern kontroll.
- opparbeider vi oss en forståelse av den interne kontrollen som er relevant for revisjonen, for å utforme revisjonshandlinger som er hensiktsmessige etter omstendighetene, men ikke for å gi uttrykk for en mening om effektiviteten av selskapets interne kontroll.
- evaluerer vi om de anvendte regnskapsprinsippene er hensiktsmessige og om regnskapsestimatene og tilhørende noteopplysninger utarbeidet av ledelsen er rimelige.
- konkluderer vi på om ledelsens bruk av fortsatt drift-forutsetningen er hensiktsmessig, og, basert på innhentede revisjonsbevis, hvorvidt det foreligger vesentlig usikkerhet knyttet til hendelser eller forhold som kan skape betydelig tvil om selskapets evne til fortsatt drift. Dersom vi konkluderer med at det eksisterer vesentlig usikkerhet, kreves det at vi i revisjonsberetningen henleder oppmerksomheten på tilleggsopplysningene i årsregnskapet, eller, dersom slike tilleggsopplysninger ikke er tilstrekkelige, at vi modifiserer vår konklusjon om årsregnskapet. Våre konklusjoner er basert på revisjonsbevis innhentet frem til datoen for revisjonsberetningen. Etterfølgende hendelser eller forhold kan imidlertid medføre at selskapet ikke kan fortsette driften.
- evaluerer vi den samlede presentasjonen, strukturen og innholdet i årsregnskapet, inkludert tilleggsopplysningene, og hvorvidt årsregnskapet gir uttrykk for de underliggende transaksjonene og hendelsene på en måte som gir et rettviseende bilde.

Vi kommuniserer med styret blant annet om det planlagte omfanget av og tidspunktet for revisjonsarbeidet og eventuelle vesentlige funn i revisjonen, herunder vesentlige svakheter i den interne kontrollen som vi avdekker gjennom revisjonen.

Bergen, 30. mai 2022  
ERNST & YOUNG AS

*Revisjonsberetningen er signert elektronisk*

Øyvind Nore  
statsautorisert revisor



# PENNEO

Signaturene i dette dokumentet er juridisk bindende. Dokument signert med "Penneo"™ - sikker digital signatur.  
De signerende parter sin identitet er registrert, og er listet nedenfor.

"Med min signatur bekrefter jeg alle datoer og innholdet i dette dokument."

## Øyvind Nore

Statsautorisert revisor

På vegne av: Ernst & Young AS

Serienummer: 9578-5994-4-485745

IP: 145.62.xxx.xxx

2022-05-30 11:01:17 UTC



Penneo Dokumentnøkkel: LCOYM-UWPD4-QASZ1-CSO4E-K3BXE-2YLOE

Dokumentet er signert digitalt, med **Penneo.com**. Alle digitale signatur-data i dokumentet er sikret og validert av den datamaskin-utregnede hash-verdien av det opprinnelige dokument. Dokumentet er låst og tids-stemplet med et sertifikat fra en betrodd tredjepart. All kryptografisk bevis er integrert i denne PDF, for fremtidig validering (hvis nødvendig).

### Hvordan bekrefter at dette dokumentet er originalen?

Dokumentet er beskyttet av ett Adobe CDS sertifikat. Når du åpner dokumentet i

Adobe Reader, skal du kunne se at dokumentet er sertifisert av **Penneo e-signature service <penneo@penneo.com>**. Dette garanterer at innholdet i dokumentet ikke har blitt endret.

Det er lett å kontrollere de kryptografiske beviser som er lokalisert inne i dokumentet, med Penneo validator - <https://penneo.com/validate>



Private Equity Growth 2012 AS

---

## Årsrapport for 2021

Årsberetning

Årsregnskap

- Resultatregnskap
- Balanse
- Noter

Revisjonsberetning



## Private Equity Growth 2012 AS

---

### Resultatregnskap 01.01-31.12

	Note	2021	2020
<b>Driftskostnader</b>			
Lønnskostnad	3	57 050	57 050
Annen driftskostnad	3	1 484 306	1 475 043
Sum driftskostnader		<u>1 541 356</u>	<u>1 532 093</u>
Driftsresultat		<u>-1 541 356</u>	<u>-1 532 093</u>
<b>Finansinntekter og finanskostnader</b>			
Annen finansinntekt		9 457 620	178 446
Nedskrivning av finansielle eiendeler		0	68 267
Annen finanskostnad		91 067	0
Netto finansposter		<u>9 366 553</u>	<u>110 179</u>
Ordinært resultat før skattekostnad		<u>7 825 197</u>	<u>-1 421 914</u>
<b>Årsresultat</b>		<u><b>7 825 197</b></u>	<u><b>-1 421 914</b></u>
<b>Overføringer og disponeringer</b>			
Overføringer annen egenkapital	7	<u>7 825 197</u>	<u>-1 421 914</u>



## Private Equity Growth 2012 AS

---

### Balanse pr. 31. desember

	Note	2021	2020
<b>Anleggsmidler</b>			
<i>Finansielle anleggsmidler</i>			
Investeringer i aksjer og andeler	4	<u>28 884 746</u>	<u>27 392 389</u>
Sum finansielle anleggsmidler		<u>28 884 746</u>	<u>27 392 389</u>
Sum anleggsmidler		<u>28 884 746</u>	<u>27 392 389</u>
<b>Omløpsmidler</b>			
<i>Fordringer</i>			
Andre fordringer		<u>54 130</u>	<u>961 470</u>
Sum fordringer		<u>54 130</u>	<u>961 470</u>
Bankinnskudd, kontanter og lignende	2	<u>19 774 548</u>	<u>28 657 213</u>
Sum omløpsmidler		<u>19 828 678</u>	<u>29 618 683</u>
Sum eiendeler		<u>48 713 424</u>	<u>57 011 072</u>

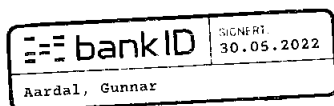


## Private Equity Growth 2012 AS

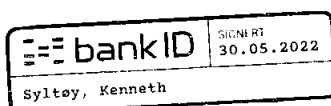
### Balanse pr. 31. desember

	Note	2021	2020
<b>Egenkapital</b>			
<i>Innskutt egenkapital</i>			
Aksjekapital	6, 7	802 919	802 919
Overkurs	7	47 853 454	56 086 645
Sum innskutt egenkapital		<u>48 656 373</u>	<u>56 889 564</u>
Sum egenkapital		<u>48 656 373</u>	<u>56 889 564</u>
<b>Gjeld</b>			
<i>Kortsiktig gjeld</i>			
Leverandørgjeld		0	64 457
Annen kortsiktig gjeld		<u>57 051</u>	<u>57 051</u>
Sum kortsiktig gjeld		<u>57 051</u>	<u>121 508</u>
Sum gjeld		<u>57 051</u>	<u>121 508</u>
Sum egenkapital og gjeld		<u>48 713 424</u>	<u>57 011 072</u>

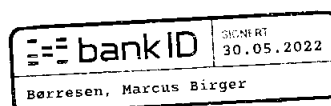
31. desember 2021  
Oslo, 30. mai 2022



Gunnar Aardal  
styrets leder



Kenneth Syltøy  
styremedlem



Marcus B. Børresen  
styremedlem



## Private Equity Growth 2012 AS

---

### Noter til regnskapet for 2021

#### Note 1 - Regnskapsprinsipper

Årsregnskapet er satt opp i samsvar med regnskapslovens bestemmelser og god regnskapsskikk for små foretak.

##### *Klassifisering og vurdering av balanseposter*

Omløpsmidler og kortsiktig gjeld omfatter poster som forfaller til betaling innen ett år etter balansedagen, samt poster som knytter seg til varekretsløpet. Øvrige poster er klassifisert som anleggsmiddel/langsiktig gjeld.

Omløpsmidler vurderes til laveste av anskaffelseskost og virkelig verdi. Kortsiktig gjeld balanseføres til nominelt beløp på etableringstidspunktet.

Anleggsmidler vurderes til anskaffelseskost, men nedskrives til virkelig verdi ved verdifall som ikke forventes å være forbigående. Anleggsmidler med begrenset økonomisk levetid avskrives planmessig. Langsiktig gjeld balanseføres til nominelt beløp på etableringstidspunktet.

##### *Skatter*

Skattekostnaden i resultatregnskapet omfatter både periodens betalbare skatt og endring i utsatt skatt. Utsatt skatt er beregnet med 22% på grunnlag av de midlertidige forskjeller som eksisterer mellom regnskapsmessige og skattemessige verdier, samt ligningsmessig underskudd til fremføring ved utgangen av regnskapsåret. Skatteøkende og skattereduserende midlertidige forskjeller som reverserer eller kan reversere i samme periode er utlignet og nettoført. Netto utsatt skattefordel balanseføres i den grad det er sannsynlig at denne kan bli nyttiggjort.

#### Note 2 - Bankinnskudd

Selskapet har ingen bundne midler per 31.12.



## Private Equity Growth 2012 AS

---

### Noter til regnskapet for 2021

#### Note 3 - Lønnskostnader, antall ansatte, lån til ansatte og godtgjørelse til revisor

Selskapet har ingen ansatte. Det er kostnadsført kr 57 050 i honorar til styrets leder inklusive arbeidsgiveravgift.

#### *Administrasjon, forretningsførsel og kapitalforvaltning*

Selskapet har kostnadsført kr 302 546 for forretningsførsel og administrasjon, samt kr 966 860 i kapitalforvaltningshonorar for 2021. Dette er blitt belastet av Optimum Alternative Investments AS.

Godtgjørelse til revisor er fordelt på følgende:

	2021
Revisjon	8 233
Annen bistand	10 534

Merverdiavgift er inkludert i revisjonshonoraret.

Selskapet er ikke pliktig til å ha tjenestepensjonsordning etter lov om obligatorisk tjenestepensjon.

#### Note 4 - Aksjer og andeler i andre selskaper

Selskap	Anskaff.kost	Bokført verdi	Markedsverdi
Norvestor VI, L.P	11 336 300	11 336 300	16 152 312
Norsk Innovasjonskapital III AS	14 994 000	14 994 000	15 340 080
Herkules PE IV (GP-L) Ltd.	2 554 447	2 554 447	17 391 548
Sum	<u>28 884 747</u>	<u>28 884 747</u>	<u>48 883 940</u>

Markedsverdier er basert på rapporter fra forvaltere pr 31.12.2021.



## Private Equity Growth 2012 AS

---

### Noter til regnskapet for 2021

#### Note 5 - Skatt

Beregning av årets skattegrunnlag: **2021**

Ordinært resultat før skattekostnad	7 825 197
Permanente forskjeller	-9 377 661
Realisert tap fritaksmetoden	91 067
3% av skattefrie inntekter etter fritaksmetoden	148 068
Årets skattegrunnlag	<u>-1 313 329</u>

Oversikt over midlertidige forskjeller **2021**

Forskjeller som ikke inngår i utsatt skatt/-skattefordel	<u>-17 016 774</u>
Sum	17 016 774

Utsatt skattefordel/Utsatt skatt (22%) 3 743 690

Selskapet balansefører ikke utsatt skatt i henhold til unntaksreglene for små foretak.

#### Note 6 - Aksjekapital og aksjonærinformasjon

Aksjekapitalen består av:

	Antall	Pålydende	Balanseført
Ordinære aksjer	8 029 194	0,1 kr	802 919

Det er ingen enkeltstående aksjonærer som eier mer enn 10 %.

#### Note 7 - Egenkapital

	Aksjekapital	Overkurs/ annen EK	Sum
Egenkapital 01.01.	802 919	56 086 645	56 889 564
Tilbakebetaling overkurs	0	-16 058 388	-16 058 388
Årsresultat	0	7 825 197	7 825 197
Egenkapital 31.12.	<u>802 919</u>	<u>47 853 454</u>	<u>48 656 373</u>

#### Note 8 - Godtgjørelser til forvalterens ansatte

Sum av godtgjørelser for ansatte i forvalter, Optimum Alternative Investments AS, var kr 3 093 400 for 2021 inklusive pensjonskostnader og andre ytelser. Det var ikke utbetalt noen variabel godtgjørelse i 2021.

Summen av tilsvarende ytelser for faktiske ledere var på kr 2 077 800 fordelt på 1,5 årsverk.



## Årsberetning 2021

### Virksomhetens art og lokalisering

Private Equity Growth 2012 AS (Selskapet) ble stiftet 2. januar 2012. Virksomheten drives fra Oslo.

Selskapet har siden stiftelsen gjennomført 9 emisjoner, og har hentet inn netto NOK 80,3 millioner. Siste emisjon ble vedtatt 22. januar 2014.

I mai 2021 ble Optimum Alternative Investments AS (Forvalter) utpekt som forvalter og forretningsfører for Selskapet med AIF Depository AS som depotmottaker. Forvalter har tillatelse fra Finanstilsynet til å forvalte alternative investeringsfond.

Selskapet investerer direkte eller indirekte i utvalgte private equity fond, samt direkteinvesteringer i selskaper sammen med andre private equity fond. Porteføljen har et globalt mandat med hovedfokus i Europa.

Selskapet har kommittert NOK 25,0 millioner til Norvestor VI som er fullt innbetalt, men hvor NOK 3,2 millioner av tidligere utdelinger kan gjeninnkalles. Fondet har hentet inn totalt NOK 3,0 milliarder og har per årsskiftet 5 gjestående porteføljeselskaper. Norvestor ble etablert i 1989, opprinnelig som Norsk Vekst, og har fokus på små og mellomstore selskaper i Norden.

Selskapet foretok en investering i fondet Norsk Innovasjonskapital III AS ved utløpet av 2012 på NOK 15,0 millioner og hele beløpet er innbetalt. Forvalteren Televenture ble etablert i 1993 og forvalter i dag en portefølje av ventureselskaper.

Ved utgangen av 2013 kommitterte Selskapet NOK 40,0 millioner til Herkules Private Equity Fund IV (Herkules). Av dette er NOK 32,7 millioner innbetalt per 31.12.2021. Forvalteren Herkules Capital ble opprinnelig stiftet av Ferd Private Equity i 2002. Herkules fokuserer på selskaper med base i Norden og investerer i selskaper med sterke vekstforventninger fra organisk vekst eller gjennom tilleggsoppkjøp.

Selskapet gjennomførte to utbetalinger i 2021. I januar 2021 vedtok styret å utbetale NOK 11,2 millioner og i november 2021 NOK 4,8 millioner. Samlet siden oppstart har Selskapet utbetalt NOK 51,9 millioner som tilsvarer NOK 6,47 per aksje.

Selskapet er fullinvestert ved de kommitteringer som er foretatt. Det er styrets oppfatning at porteføljen ligger innenfor investeringsmandatet.

Styret har først og fremst en kontrolloppgave og har fokusert på å etterse at forvalter følger de retningslinjer som er nedfelt i avtaleverket, og at forvalter for øvrig driver virksomheten på forsvarlig vis. Investeringsbeslutninger fattes med utgangspunkt i Selskapets investeringsstrategi, som er vedtatt av styret.

Det er styrets oppfatning at Selskapet forvaltes forsvarlig, og i henhold til avtaleverkets retningslinjer.

### Redegjørelse for årsregnskapet 2021

Årsregnskap er satt opp i samsvar med regnskapslovens bestemmelser og god regnskapsskikk for små foretak.

Selskapet har ingen driftsinntekter i 2021.

Driftskostnader	1 541 356
Driftsresultat	-1 541 356
Netto finansposter	9 366 553
Nedskrivning av finansielle eiendeler	0
Ordinært resultat	7 825 197

Egenkapital	48 656 373
-------------	------------

Tall i NOK

Styret er tilfreds med resultatet for 2021. Selskapet har tilfredsstillende arbeidskapital.



## **Fortsatt drift**

I samsvar med regnskapslovens § 3-3a bekreftes det at forutsetningene om fortsatt drift er til stede, og regnskapet er utarbeidet under denne forutsetning.

## **Emisjoner i Selskapet**

Emisjonene er gjennomført som en rettet emisjon uten fortrinnsrett for eksisterende aksjeeiere. Ellers henvises til eget informasjonsmemorandum.

## **Fremtidig utvikling**

Selskapet er fullinvestert ved årsavslutning basert på inngåtte kommitteringer i tre underliggende fond, samt én direkteinvestering.

## **Styreansvarsforsikring**

Styrets medlemmers mulige ansvar er dekket av styreansvarsforsikring som omfatter flere av Forvalters fond med en forsikringsdekning på totalt MNOK 50.

## **Arbeidsmiljø og likestilling**

Selskapet har ingen ansatte. Styret består av tre menn, det er ikke gjort noen spesielle tiltak med hensyn til likestilling eller arbeidsmiljøet.

## **Ytre miljø**

Selskapets forurenser ikke det ytre miljøet utover det som følger av normal drift, og det er derfor ikke satt i verk tiltak på dette området.

## **Risiko**

Selskapet skal utelukkende investere i private equity, direkteinvesteringer i porteføljeselskaper eller fond og fondslignende strukturer som igjen investerer i private equity. Risikoen knyttet til investeringer er høyere enn for andre egenkapitalinvesteringer. Det er risiko knyttet til kvaliteten på ledelsen i fondene og i porteføljeselskapene.

### *Markedsrisiko*

Selskapet er eksponert for systematisk risiko knyttet til endring i makroøkonomiske konjunkturer, men også til enkelthendelser uavhengig av konjunkturutviklingen. Dette kan være økte skatter og avgifter i så vel Norge som globalt og negative politiske endringer knyttet til rammevilkår og andre forhold som påvirker kapitalmarkedet og verdien av investeringene i Selskapet negativt.

Endring i konjunkturer vil kunne gi systematiske endringer i inntjening, kapitalisert verdi, exitverdi i selskaper i mottakerfondene og utbyttmuligheter.

Deler av Selskapets investeringer kan være i USD eller EUR, og kan derved være utsatt for svingninger i vekslingsforholdet mot NOK.

Alle investeringer vil treffes av de respektive forvalterne. Investeringene gjøres i private equity fond og enkelte medinvesteringer. Selskapet er avhengig av at de utvalgte forvalterne evner å identifisere, gjennomføre, forvalte og realisere lønnsomme investeringer.

### *Likviditetsmessig risiko*

Selskapets investeringer er av langsiktig karakter og investeringene er lite likvid. Det tar normalt lang tid å investere i og realisere direkteinvesteringer i private equity. Tidspunkt for eventuelle utbetalinger fra Selskapet vil i stor grad avhenge av eventuelle utbetalinger fra private equity fondene.

### *Finansiell risiko*

Styret vurderer likviditeten i Selskapet som tilfredsstillende. Selskapet har ingen langsiktig gjeld.

## **Disponering av årets resultat**

Styret foreslår overfor generalforsamlingen at årets overskudd på NOK 7 825 197 overføres til annen egenkapital med.

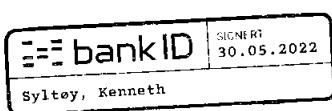


Oslo, 30. mai 2022

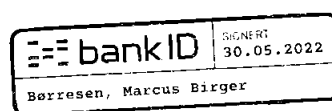
I styret for  
Private Equity Growth 2012 AS



Gunnar Aardal  
Styrets leder



Kenneth Syltøy  
Styremedlem



Marcus B. Børresen  
Styremedlem



## Private Equity Growth 2012 AS

---

### Noter til regnskapet for 2021

#### Note 1 - Regnskapsprinsipper

Årsregnskapet er satt opp i samsvar med regnskapslovens bestemmelser og god regnskapsskikk for små foretak.

##### *Klassifisering og vurdering av balanseposter*

Omløpsmidler og kortsiktig gjeld omfatter poster som forfaller til betaling innen ett år etter balansedagen, samt poster som knytter seg til varekretsløpet. Øvrige poster er klassifisert som anleggsmiddel/langsiktig gjeld.

Omløpsmidler vurderes til laveste av anskaffelseskost og virkelig verdi. Kortsiktig gjeld balanseføres til nominelt beløp på etableringstidspunktet.

Anleggsmidler vurderes til anskaffelseskost, men nedskrives til virkelig verdi ved verdifall som ikke forventes å være forbigående. Anleggsmidler med begrenset økonomisk levetid avskrives planmessig. Langsiktig gjeld balanseføres til nominelt beløp på etableringstidspunktet.

##### *Skatter*

Skattekostnaden i resultatregnskapet omfatter både periodens betalbare skatt og endring i utsatt skatt. Utsatt skatt er beregnet med 22% på grunnlag av de midlertidige forskjeller som eksisterer mellom regnskapsmessige og skattemessige verdier, samt ligningsmessig underskudd til fremføring ved utgangen av regnskapsåret. Skatteøkende og skattereduserende midlertidige forskjeller som reverserer eller kan reversere i samme periode er utlignet og nettoført. Netto utsatt skattefordel balanseføres i den grad det er sannsynlig at denne kan bli nyttiggjort.

#### Note 2 - Bankinnskudd

Selskapet har ingen bundne midler per 31.12.



## Private Equity Growth 2012 AS

---

### Noter til regnskapet for 2021

#### Note 3 - Lønnskostnader, antall ansatte, lån til ansatte og godtgjørelse til revisor

Selskapet har ingen ansatte. Det er kostnadsført 57 050 kr i honorar til styrets leder inklusive arbeidsgiveravgift.

#### *Administrasjon, forretningsførsel og kapitalforvaltning*

Selskapet har kostnadsført kr 302 546 for forretningsførsel og administrasjon, samt kr 966 860 i kapitalforvaltningshonorar for 2021. Dette er blitt belastet av Optimum Alternative Investments AS.

*Godtgjørelse til revisor er fordelt på følgende:*

**2021**

Revisjon	8 233
Annen bistand	10 534
	0

Merverdiavgift er inkludert i revisjonshonoraret.

Selskapet er ikke pliktig til å ha tjenstepensjonsordning etter lov om obligatorisk tjenstepensjon.

#### Note 4 - Aksjer og andeler i andre selskaper

Selskap	Anskaff.kost	Bokført verdi	Markedsverdi
Norvestor VI, L.P	11 336 300	11 336 300	16 152 312
Norsk Innovasjonskapital III AS	14 994 000	14 994 000	15 340 080
	0	0	0
Herkules PE IV (GP-L) Ltd.	2 554 447	2 554 447	17 391 548
Sum	<u>28 884 747</u>	<u>28 884 747</u>	<u>48 883 940</u>

Markedsverdier er basert på rapporter fra forvaltere pr 31.12.2021.



## Private Equity Growth 2012 AS

---

### Noter til regnskapet for 2021

#### Note 5 - Skatt

Beregning av årets skattegrunnlag: **2021**

Ordinært resultat før skattekostnad	7 825 197
Permanente forskjeller	-9 377 661
Realisert tap fritaksmetoden	91 067
3% av skattefrie inntekter etter fritaksmetoden	148 068
Årets skattegrunnlag	<u>-1 313 329</u>

Oversikt over midlertidige forskjeller **2021**

Forskjeller som ikke inngår i utsatt skatt/-skattefordel	<u>-17 016 774</u>
Sum	17 016 774

Utsatt skattefordel/Utsatt skatt (22%) 3 743 690

Selskapet balansefører ikke utsatt skatt i henhold til unntaksreglene for små foretak.

#### Note 6 - Aksjekapital og aksjonærinformasjon

Aksjekapitalen består av:

	Antall	Pålydende	Balanseført
Ordinære aksjer	8 029 194	0,1 kr	802 919

Det er ingen enkeltstående aksjonærer som eier mer enn 10 %.

#### Note 7 - Egenkapital

	Aksjekapital	Overkurs/ annen EK	Sum
Egenkapital 01.01.	802 919	56 086 645	56 889 564
Tilbakebetaling overkurs	0	-16 058 388	-16 058 388
Årsresultat	0	7 825 197	7 825 197
Egenkapital 31.12.	<u>802 919</u>	<u>47 853 454</u>	<u>48 656 373</u>