



ÅRSREGNSKAPET FOR REGNSKAPSÅRET 2024 - GENERELL INFORMASJON

Enheten

Organisasjonsnummer: 928 026 752
Organisasjonsform: Aksjeselskap
Foretaksnavn: NORDBYGDI HANDEL AS
Forretningsadresse: Nordbygdivegen 178
3840 SELJORD

Regnskapsår

Årsregnskapets periode: 01.01.2024 - 31.12.2024

Konsern

Morselskap i konsern: Nei

Regnskapsregler

Regler for små foretak benyttet: Ja
Benyttet ved utarbeidelsen av årsregnskapet til selskapet: Regnskapslovens alminnelige regler

Årsregnskapet fastsatt av kompetent organ

Bekreftet av representant for selskapet: Revisorteam Tinn og Vest-Telemark AS
Dato for fastsettelse av årsregnskapet: 03.09.2025

Grunnlag for avgivelse

År 2024: Årsregnskapet er elektronisk innlevert
År 2023: Tall er hentet fra elektronisk innlevert årsregnskap fra 2024

Det er ikke krav til at årsregnskapet m.v. som sendes til Regnskapsregisteret er undertegnet. Kontrollen på at dette er utført ligger hos revisor/enhetens øverste organ. Sikkerheten ivaretas ved at innsender har rolle/rettighet for innsending av årsregnskapet via Altinn, og ved at det bekreftes at årsregnskapet er fastsatt av kompetent organ.

Brønnøysundregistrene, 19.09.2025



Resultatregnskap

Beløp i: NOK	Note	2024	2023
RESULTATREKNESKAP			
Inntekter			
Salsinntekter		35 726 871	30 419 116
Anna driftsinntekt		140	127 295
Sum inntekter		35 727 011	30 546 411
Kostnader			
Varekostnad		27 857 217	22 608 295
Lønnskostnad	2	3 727 341	3 652 959
Avskrivning på varige driftsmiddel og immaterielle egedelar	3	268 432	256 210
Annan driftskostnad		3 805 144	3 806 216
Sum kostnader		35 658 134	30 323 680
Driftsresultat		68 877	222 731
Finansinntekter og finanskostnader			
Anna renteinntekt		18 350	6 890
Sum finansinntekter		18 350	6 890
Annan rentekostnad		568 256	527 871
Sum finanskostnader		568 256	527 871
Netto finans		-549 905	-520 981
Resultat før skattekostnad		-481 029	-298 250
Skattekostnad	5	-105 826	-65 615
Årsresultat		-375 203	-232 635
Totalresultat		-375 203	-232 635
Overføringer og disponeringar			
Udekt tap		-375 203	-232 635
Sum overføringer og disponeringar	6	-375 203	-232 635



Balanse

Beløp i: NOK	Note	2024	2023
BALANSE - EIGEDELAR			
Anleggsmiddel			
Immaterielle egedelar			
Utsett skattefordel	5	799 227	693 401
Sum immaterielle egedelar		799 227	693 401
Varige driftsmiddel			
Driftslausøyre, inventar, verktøy, kontormaskinar og liknande	3, 4	1 857 353	2 100 717
Sum varige driftsmiddel		1 857 353	2 100 717
Finansielle anleggsmiddel			
Sum finansielle anleggsmiddel		0	0
Sum anleggsmiddel		2 656 580	2 794 118
Omløpsmiddel			
Varer			
Varer	4	6 713 120	6 514 140
Sum varer		6 713 120	6 514 140
Krav			
Kundekrav		3 770 317	2 433 113
Andre krav		912 642	1 228 096
Sum krav	4	4 682 959	3 661 209
Investeringar			
Sum investeringar		0	0
Bankinnskot, kontantar og liknande			
Bankinnskot, kontantar og liknande		1 412 927	142 312
Sum bankinnskot, kontantar og liknande		1 412 927	142 312
Sum omløpsmiddel		12 809 006	10 317 662
SUM EIGEDELAR		15 465 585	13 111 780



Balanse

Beløp i: NOK	Note	2024	2023
BALANSE - EIGENKAPITAL OG GJELD			
Eigenkapital			
Innskoten egenkapital			
Selskapskapital		3 200 000	3 200 000
Annan innskoten egenkapital		-5 570	-5 570
Sum innskoten egenkapital		3 194 430	3 194 430
Opptent egenkapital			
Annan egenkapital		-2 828 054	-2 452 852
Sum opptent egenkapital		-2 828 054	-2 452 852
Sum egenkapital	6	366 376	741 578
Gjeld			
Langsiktig gjeld			
Sum avsetjinger for plikter		0	0
Anna langsiktig gjeld			
Gjeld til kredittinstitusjonar	4	6 576 380	7 141 558
Sum anna langsiktig gjeld		6 576 380	7 141 558
Sum langsiktig gjeld		0	0
Kortsiktig gjeld			
Leverandørgjeld		7 148 350	4 319 353
Skuldige offentlege avgifter		603 418	186 882
Kortsiktig konserngjeld		65 738	80 738
Anna kortsiktig gjeld		705 323	641 670
Sum kortsiktig gjeld		8 522 829	5 228 643
Sum gjeld		15 099 209	12 370 202
SUM EIGENKAPITAL OG GJELD		15 465 585	13 111 780



Brønnøysundregistrene

ÅRSREGNSKAP FOR REGNSKAPSÅRET 2024 - GENERELL INFORMASJON

Journalnummer: 2025 756118

Enheten

Organisasjonsnummer: 928 026 752
Organisasjonsform: Aksjeselskap
Foretaksnavn: NORDBYGDI HANDEL AS
Forretningsadresse: Nordbygdivegen 178
3840 SELJORD

Regnskapsår

Årsregnskapets periode: 01.01.2024 - 31.12.2024

Konsern

Morselskap i konsern: Nei

Regnskapsregler

Regler for små foretak benyttet: Ja
Benyttet ved utarbeidelsen av
årsregnskapet til selskapet: Regnskapslovens alminnelige regler

Årsregnskapet fastsatt av kompetent organ

Bekreftet av representant for selskapet: Revisorteam Tinn og Vest-Telemark AS
Dato for fastsettelse av årsregnskapet: 03.09.2025

Grunnlag for avgivelse

År 2024: Årsregnskap er elektronisk innlevert.
År 2023: Tall er hentet fra elektronisk innlevert årsregnskap fra 2024.

Det er ikke krav til at årsregnskapet m.v. som sendes til Regnskapsregisteret er undertegnet. Kontrollen på at dette er utført ligger hos revisor/enhetens øverste organ. Sikkerheten ivaretas ved at innsender har rolle/rettighet for innsending av årsregnskapet via Altinn, og ved at det bekreftes at årsregnskapet er fastsatt av kompetent organ.

Brønnøysundregistrene, 18.09.2025



Organisasjonsnr: 928 026 752
NORDBYGDI HANDEL AS

RESULTATREGNSKAP

Beløp i: NOK	Note	2024	2023
RESULTATREKNESKAP			
Inntekter			
Salsinntekter		35 726 871	30 419 116
Anna driftsinntekt		140	127 295
Sum inntekter		35 727 011	30 546 411
Kostnader			
Varekostnad		27 857 217	22 608 295
Lønnskostnad	2	3 727 341	3 652 959
Avskrivning på varige driftsmiddel og immaterielle eigedelar	3	268 432	256 210
Annan driftskostnad		3 805 144	3 806 216
Sum kostnader		35 658 134	30 323 680
Driftsresultat		68 877	222 731
Finansinntekter og finanskostnader			
Anna renteinntekt		18 350	6 890
Sum finansinntekter		18 350	6 890
Annan rentekostnad		568 256	527 871
Sum finanskostnader		568 256	527 871
Netto finans		-549 905	-520 981
Resultat før skattekostnad		-481 029	-298 250
Skattekostnad	5	-105 826	-65 615
Årsresultat		-375 203	-232 635
Totalresultat		-375 203	-232 635
Overføringer og disponeringar			
Udekt tap		-375 203	-232 635
Sum overføringer og disponeringar	6	-375 203	-232 635



Organisasjonsnr: 928 026 752
NORDBYGDI HANDEL AS

BALANSE

Beløp i: NOK	Note	2024	2023
BALANSE - EIGEDELAR			
Anleggsmiddel			
Immaterielle egedelar			
Utsett skattefordel	5	799 227	693 401
Sum immaterielle egedelar		799 227	693 401
Varige driftsmiddel			
Driftslausøyre, inventar, verktøy, kontormaskinar og liknande	3, 4	1 857 353	2 100 717
Sum varige driftsmiddel		1 857 353	2 100 717
Finansielle anleggsmiddel			
Sum finansielle anleggsmiddel		0	0
Sum anleggsmiddel		2 656 580	2 794 118
Omløpsmiddel			
Varer			
Varer	4	6 713 120	6 514 140
Sum varer		6 713 120	6 514 140
Krav			
Kundekrav		3 770 317	2 433 113
Andre krav		912 642	1 228 096
Sum krav	4	4 682 959	3 661 209
Investeringar			
Sum investeringar		0	0
Bankinnskot, kontantar og liknande			
Bankinnskot, kontantar og liknande		1 412 927	142 312
Sum bankinnskot, kontantar og liknande		1 412 927	142 312
Sum omløpsmiddel		12 809 006	10 317 662
SUM EIGEDELAR		15 465 585	13 111 780

BALANSE - EIGENKAPITAL OG GJELD

Eigenkapital			
Innskoten eigenkapital			
Selskapskapital		3 200 000	3 200 000



Annan innskoten eigenkapital		-5 570	-5 570
Sum innskoten eigenkapital		3 194 430	3 194 430
Opptent eigenkapital			
Annan eigenkapital		-2 828 054	-2 452 852
Sum opptent eigenkapital		-2 828 054	-2 452 852
Sum eigenkapital	6	366 376	741 578
Gjeld			
Langsiktig gjeld			
Sum avsetjinger for plikter		0	0
Anna langsiktig gjeld			
Gjeld til			
kredittinstitusjonar	4	6 576 380	7 141 558
Sum anna langsiktig gjeld		6 576 380	7 141 558
Sum langsiktig gjeld		0	0
Kortsiktig gjeld			
Leverandørgjeld		7 148 350	4 319 353
Skuldige offentlege avgifter		603 418	186 882
Kortsiktig konserngjeld		65 738	80 738
Anna kortsiktig gjeld		705 323	641 670
Sum kortsiktig gjeld		8 522 829	5 228 643
Sum gjeld		15 099 209	12 370 202
SUM EIGENKAPITAL OG GJELD		15 465 585	13 111 780



Organisasjonsnr: 928 026 752
NORDBYGDI HANDEL AS

NOTEOPPLYSNINGER - SELSKAP - alle poster oppgitt i hele tall

Note

1

Tal på årsverk i regnskapsåret
5.00

Note

1

Spesifisering av resultatregnskapen

Lønnskostnader

<u>Lønn</u>	<u>Årets</u>	<u>Fjorårets</u>
	3234762.00	
<u>Folketrygdavgift</u>	<u>Årets</u>	<u>Fjorårets</u>
	351075.00	
<u>Pensjonskostnader</u>	<u>Årets</u>	<u>Fjorårets</u>
	103374.00	
<u>Andre ytingar</u>	<u>Årets</u>	<u>Fjorårets</u>
	38130.00	
<u>Sum lønnskostnader</u>	<u>Årets</u>	<u>Fjorårets</u>
	3727341.00	

Note

Ekstraordinære inntekter og kostnader

Sum Beløp

Balanseført verdi 31.12. Varige driftsmiddel Immaterielle eged.

Konsernregnskap

Morselskapet sitt namn

Forretningskontor for morselskapet



Grunn til at dotterselskap ikkje er tatt med i konsolideringa

Samla beløp - tilknytt selskap Årets Fjorårets

Samla beløp - føretak i samme konsern Årets Fjorårets

Samla beløp - føretak i samme konsern Årets Fjorårets

Samla beløp - felles kontrollert verksemd Årets Fjorårets

Pantstillingar Beløp

Behaldning av egne aksjar Tal på aksjar Pålydande Andel av aksjek.



Årsregnskap
for
Nordbygdi Handel AS
2024

Nordbygdi Handel AS Org.nr. 928026752



Resultatregnskap

Nordbygdi Handel AS

	Note	2024	2023
Salgsinntekter		35 726 871	30 419 116
Andre driftsinntekter		140	127 295
Sum driftsinntekter		35 727 011	30 546 411
Varekostnad		27 857 217	22 608 295
Lønnskostnad	2	3 727 341	3 652 959
Avskrivning varige driftsmidler	3	268 432	256 210
Annen driftskostnad		3 805 144	3 806 216
Sum driftskostnad		35 658 134	30 323 680
Driftsresultat		68 877	222 731
Annen renteinntekt		18 350	6 890
Sum finansinntekter		18 350	6 890
Annen rentekostnad		568 256	527 871
Sum finanskostnader		568 256	527 871
Sum netto finansposter		-549 905	-520 981
Ordinært resultat før skattekostnad		-481 029	-298 250
Skattekostnad på ordinært resultat	5	-105 826	-65 615
Ordinært resultat		-375 203	-232 635
Årsresultat		-375 203	-232 635
Overført til udekket tap		-375 203	-232 635
Sum disponert	6	-375 203	-232 635



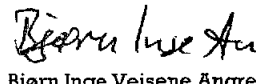


Balanse

Nordbygdi Handel AS

	Note	2024	2023
Eiendeler			
Anleggsmidler			
Immaterielle eiendeler			
Utsatt skattefordel	5	799 227	693 401
Sum immaterielle eiendeler		799 227	693 401
Varige driftsmidler			
Driftsløsøre, inventar, verktøy o.l.	3, 4	1 857 353	2 100 717
Sum varige driftsmidler		1 857 353	2 100 717
Finansielle anleggsmidler			
Sum anleggsmidler		2 656 580	2 794 118
Omløpsmidler			
Varer	4	6 713 120	6 514 140
Fordringer			
Kundefordringer		3 770 317	2 433 113
Andre fordringer		912 642	1 228 096
Sum fordringer	4	4 682 959	3 661 209
Investeringer			
Bankinnskudd, kontanter o.l.		1 412 927	142 312
Sum omløpsmidler		12 809 006	10 317 662
Sum eiendeler		15 465 585	13 111 780

**Balanse****Nordbygdi Handel AS**

	Note	2024	2023
Egenkapital og gjeld			
Egenkapital			
Innskutt egenkapital			
Aksjekapital		3 200 000	3 200 000
Annen innskutt egenkapital		-5 570	-5 570
Sum innskutt egenkapital		3 194 430	3 194 430
Opptjent egenkapital			
Annen egenkapital		-2 828 054	-2 452 852
Sum opptjent egenkapital		-2 828 054	-2 452 852
Sum egenkapital	6	366 376	741 578
Gjeld			
Avsetning for forpliktelser			
Annen langsiktig gjeld			
Gjeld til kredittinstitusjoner	4	6 576 380	7 141 558
Sum annen langsiktig gjeld		6 576 380	7 141 558
Kortsiktig gjeld			
Leverandørgjeld		7 148 350	4 319 353
Skyldige offentlige avgifter		603 418	186 882
Kortsiktig konserngjeld		65 738	80 738
Annen kortsiktig gjeld		705 323	641 670
Sum kortsiktig gjeld		8 522 829	5 228 643
Sum gjeld		15 099 209	12 370 202
Sum egenkapital og gjeld		15 465 585	13 111 780

Seljord, 03.09.2025
Styret for Nordbygdi Handel AS
Johan Angre
Styrets leder
Bjørn Inge Veisene Angre
Styremedlem
Alf Sigurd Nordstoga
Styremedlem
Torje Aasan
Styremedlem
Kenneth Solås
Styremedlem/daglig leder
Kjetil Espedalen
Styremedlem



NORDBYGD I HANDEL AS

Org. nr. 928 026 752

NOTER TIL ÅRSREGNSKAPET FOR 2024

Note 1 - Regnskapsprinsipp

Regnskapsprinsipp

Årsregnskapet er satt opp i samsvar med regnskapsloven og god regnskapsskikk for små foretak.

Selskapet har ikke foretatt endring i regnskapsprinsipp i regnskapsåret.

Driftsinntekter

Inntektsføring ved salg av varer skjer på leveringstidspunktet. Tjenester blir inntektsført etter hvert som de blir levert.

Klassifisering

Eiendeler som er bestemt til varig eie eller bruk er klassifisert som anleggsmiddel.

Andre eiendeler er klassifisert som omløpsmiddel.

Gjeld som forfaller senere enn et år etter balansedagen er oppført som langsiktig gjeld.

Fordringer som skal tilbakebetales innen et år er uansett klassifisert som omløpsmidler.

Anleggsmidler blir vurdert til anskaffelseskost, men nedskrevet til virkelig verdi når verdifallet er forventet å ikke være forbigående.

Langsiktig gjeld blir balanseført til nominelt beløp på etableringstidspunktet.

Omløpsmidler er vurdert til laveste av anskaffelseskost og virkelig verdi, og nedskrevet ved varig verdifall.

Fordringer

Kortsiktige fordringer blir ført opp i balansen til pålydende etter fradrag for forventet tap.

Varelager

Innkjøpte varer for videresalg blir ført opp til laveste av kostpris og virkelig verdi.

Gjeld

Gjeld er balanseført til nominelt beløp på etableringstidspunktet.

Skatter

Skatter blir kostnadsført når de påløper, det vil si at skattekostnaden er knyttet til det regnskapsmessige resultatet før skatt.

Skattekostnaden består av betalbar skatt (skatt på årets skattepliktige inntekt) og endringer i netto utsatt skatt. Utsatt skatt og utsatt skattefordel er presentert netto i balansen.



Leasing

Avtalene gjelder operasjonell leasing, og leiebetalingene blir ført som driftskostnader fordelt systematisk over leieperioden.

Note 2 - Lønnskostnader, ytelser/ godtgjørelse til daglig leder, styret og revisor

Lønnskostnaden for to siste år består av følgende:

	2024	2023
Lønn	3 234 762	3 159 021
Arbeidsgiveravgift	351 075	358 661
Pensjonskostnader	103 374	95 803
Andre lønnskostnader	38 130	39 474
Sum lønnskostnader	3 727 341	3 652 959
Gjennomsnittlig antall årsverk	5	5

Note 3 - Varige driftsmidler

	Maskiner og anlegg	Driftsløs-øre	Sum
Anskaffelseskost 01.01.	183 732	2 275 198	2 458 930
Årets tilgang	25 067		25 067
Årets avgang til anskaffelseskost			-
Anskaffelseskost 31.12.	208 799	2 275 198	2 483 997
Akkumulerte av-/nedskrivninger 31.12.	99 495	527 149	626 644
Bokført verdi pr 31.12.	109 304	1 748 049	1 857 353
Årets avskrivning	40 924	227 508	268 432
Årets nedskrivninger			
Årets avskrivning i %	20 %	10 %	
Økonomisk levetid	5 år	10 år	
Avskrivningsplan	Lineær	Lineær	

Note 4 - Langsiktig gjeld/ pantsettelse og garantier

Gjeld som forfaller til betaling mer enn fem år etter regnskapsårets slutt: 2024

Gjeld til kredittinstitusjoner 3 365 600

Pantsettelse og lignende	Gjeld sikret ved pant	Sikkerhet	Bokført verdi
Gjeld til kredittinstitusjoner	6 576 380	Driftstilbehør	1 857 353
Kassekreditt	-	Varelager	6 713 120
		Fordringer	4 682 959
Sum	6 576 380		13 253 432

Limit kassekreditt er kr. 2 000 000.



Note 5 - Skatt

Årets skattekostnad består av:

Betalbar skatt	0
Endring utsatt skatt	-105 826
Netto skattekostnad	-105 826

Årets betalbar skatt framkommer slik:

Resultat før skatt	-481 028
Midlertidige forskjeller	481 028
Permanente forskjeller	0
Grunnlag betalbar skatt	0

Midlertidige forskjeller:

	31.12.2023	31.12.2024	Endring
Anleggsmidler	497 603	550 287	-52 684
Kundefordringer	-37 000	-174 111	137 111
Framførbart underskudd	-3 612 425	-4 009 026	396 601
Sum	-3 151 822	-3 632 850	481 028
Utsatt skatt/skattefordel	-693 401	-799 227	105 826

Alle midlertidige forskjeller kan utlignes og dette er gjennomført ved beregning av utsatt skatt.

Note 6 - Egenkapital

	Aksje- kapital	Annen innskutt egenkap.	Udekket tap	Sum egenkap.
Pr. 31.12.2023	3 200 000	-5 570	-2 452 852	741 578
Årets resultat			-375 203	-375 203
Til utbytte				0
Egenkapital pr 31.12.2024	3 200 000	-5 570	-2 828 054	366 376

Note 7 - Fortsatt drift

Nordbygdi Handel AS har et underskudd på kr 375 203 i 2024 og ca 88 % av aksjekapitalen er tapt.

Styret har siden oppstarten i 2022 arbeidet mye med å øke inntektene og redusere kostnadene i selskapet, og resultatet så langt i 2025 tyder på at styret har lykket med dette arbeidet.

Styret mener at fortsatt drift ikke medfører noen risiko for tap for kreditorene.

Styret mener derfor at grunnlaget for fortsatt drift er til stede og regnskapet for 2024 er gjort opp under denne forutsetningen.



Revisorteam Tinn og Vest-Telemark AS

Statsautoriserte revisorer
Statsautoriserte regnskapsførere

UAVHENGIG REVISORS BERETNING

Til generalforsamlingen i Nordbygdi Handel AS.

Konklusjon

Vi har revidert årsregnskapet for Nordbygdi Handel AS som viser et underskudd på kr 375 203. Årsregnskapet består av balanse per 31. desember 2024, resultatregnskap for regnskapsåret avsluttet per denne datoen og noter til årsregnskapet, herunder et sammendrag av viktige regnskapsprinsipper.

Etter vår mening

- oppfyller årsregnskapet gjeldende lovkrav, og
- gir årsregnskapet et rettviseende bilde av selskapets finansielle stilling per 31. desember 2024 og av dets resultater for regnskapsåret avsluttet per denne datoen i samsvar med regnskapslovens regler og god regnskapsskikk i Norge.

Grunnlag for konklusjonen

Vi har gjennomført revisjonen i samsvar med den internasjonale revisjonsstandarden for revisjon av regnskap til mindre komplekse enheter (ISA for MKE). Våre oppgaver og plikter i henhold til ISA for MKE er beskrevet nedenfor under Revisors oppgaver og plikter ved revisjonen av årsregnskapet. Vi er uavhengige av selskapet i samsvar med kravene i relevante lover og forskrifter i Norge og International Code of Ethics for Professional Accountants (inkludert internasjonale uavhengighetsstandarder) utstedt av International Ethics Standards Board for Accountants (IESBA-reglene), og vi har overholdt våre øvrige etiske forpliktelser i samsvar med disse kravene. Innhentet revisjonsbevis er etter vår vurdering tilstrekkelig og hensiktsmessig som grunnlag for vår konklusjon.

Ledelsens ansvar for årsregnskapet

Styret og daglig leder (ledelsen) er ansvarlig for å utarbeide årsregnskapet og for at det gir et rettviseende bilde i samsvar med regnskapslovens regler og god regnskapsskikk i Norge. Ledelsen er også ansvarlig for slik intern kontroll som den finner nødvendig for å kunne utarbeide et årsregnskap som ikke inneholder vesentlig feilinformasjon, verken som følge av misligheter eller utilsiktede feil.

Ved utarbeidelsen av årsregnskapet må ledelsen ta standpunkt til selskapets evne til fortsatt drift og opplyse om forhold av betydning for fortsatt drift. Forutsetningen om fortsatt drift skal legges til grunn for årsregnskapet så lenge det ikke er sannsynlig at virksomheten vil bli avvirket.

GODKJENT REVISJONS- OG REGNSKAPSELSELSKAP. MEDLEM AV DEN NORSKE REVISORFORENING.

Vinje: Åmotvegen 8, 3890 Vinje Tlf.: 35 06 27 00
Seljord: Brøsløvevegen 47, 3840 Seljord Tlf.: 35 06 27 10
Rjukan: Sam Eydnes gt. 120, 3660 Rjukan Tlf.: 35 06 27 15

Org.nr.: 968 407 880
www.revisorteam.no



Revisorteam Tinn og Vest-Telemark AS

Statsautoriserte revisorer
Statsautoriserte regnskapsførere

Revisors oppgaver og plikter ved revisjonen av årsregnskapet

Vårt mål er å oppnå betryggende sikkerhet for at årsregnskapet som helhet ikke inneholder vesentlig feilinformasjon, verken som følge av misligheter eller utilsiktede feil, og å avgi en revisjonsberetning som inneholder vår konklusjon. Betryggende sikkerhet er en høy grad av sikkerhet, men ingen garanti for at en revisjon utført i samsvar med ISA for MKE, alltid vil avdekke vesentlig feilinformasjon. Feilinformasjon kan oppstå som følge av misligheter eller utilsiktede feil. Feilinformasjon er å anse som vesentlig dersom den enkeltvis eller samlet med rimelighet kan forventes å påvirke de økonomiske beslutningene som brukerne foretar, på grunnlag av årsregnskapet.

For videre beskrivelse av revisors oppgaver og plikter vises det til <https://revisorforeningen.no/revisjonsberetninger>

Andre forhold

Selskapets årsregnskap er avlagt etter utløpet av lovens frist for avleggelse av årsregnskap.

Seljord, 3. september 2025

Revisorteam Tinn og Vest-Telemark AS

Siv Aarmodt

Siv Aarmodt

Statsautorisert revisor

GODKJENT REVISJONS- OG REGNSKAPSELSKAP. MEDLEM AV DEN NORSKE REVISORFORENING.

Vinje: Åmotvegen 8, 3890 Vinje Tlf.: 35 06 27 00
Seljord: Brøløvsvegen 47, 3840 Seljord Tlf.: 35 06 27 10
Rjukan: Sam Eydes gt. 120, 3660 Rjukan Tlf.: 35 06 27 15

Org.nr.: 968 407 880
www.revisorteam.no