



ÅRSREGNSKAPET FOR REGNSKAPSÅRET 2023 - GENERELL INFORMASJON

Enheten

Organisasjonsnummer:	936 165 842
Organisasjonsform:	Aksjeselskap
Foretaksnavn:	FRIDAHL HOLDING AS
Forretningsadresse:	Sildreveien 5 8208 FAUSKE

Regnskapsår

Årsregnskapets periode:	01.01.2023 - 31.12.2023
-------------------------	-------------------------

Konsern

Morselskap i konsern:	Ja
Konsernregnskap lagt ved:	Nei

Regnskapsregler

Regler for små foretak benyttet:	Ja
Benyttet ved utarbeidelsen av årsregnskapet til selskapet:	Regnskapslovens alminnelige regler

Årsregnskapet fastsatt av kompetent organ

Bekreftet av representant for selskapet:	Eivind Fridahl
Dato for fastsettelse av årsregnskapet:	31.05.2024

Grunnlag for avgivelse

År 2023: Årsregnskapet er elektronisk innlevert
År 2022: Tall er hentet fra elektronisk innlevert årsregnskap fra 2023

Det er ikke krav til at årsregnskapet m.v. som sendes til Regnskapsregisteret er undertegnet. Kontrollen på at dette er utført ligger hos revisor/enhetens øverste organ. Sikkerheten ivaretas ved at innsender har rolle/rettighet for innsending av årsregnskapet via Altinn, og ved at det bekreftes at årsregnskapet er fastsatt av kompetent organ.

Brønnøysundregistrene, 09.07.2025



Resultatregnskap

Beløp i: NOK	Note	2023	2022
RESULTATREGNSKAP			
Salgsinntekt	1		
Kostnader			
Lønnskostnad	2		
Annen driftskostnad		26 261	24 203
Sum kostnader		26 261	24 203
Driftsresultat		-26 261	-24 203
Finansinntekter og finanskostnader			
Annen renteinntekt		116 837	36 660
Annen finansinntekt		30 277	88 336
Verdiøkning markedsbaserte omløpsmidler		33 032	
Sum finansinntekter		180 146	124 996
Verdireduksjon markedsbaserte omløpsmidler		72 114	210 863
Annen rentekostnad			30 256
Annen finanskostnad		8 982	893
Sum finanskostnader		81 096	242 011
Netto finans		99 050	-117 015
Ordinært resultat før skattekostnad		72 789	-141 217
Skattekostnad på resultat	3		
Ordinært resultat etter skattekostnad		72 789	-141 217
Årsresultat		72 789	-141 217
Årsresultat etter minoritetsinteresser		72 789	-141 217
Totalresultat		72 789	-141 217
Overføringer og disponeringer			
Ordinært utbytte		150 000	
Overført fra annen egenkapital		-77 211	-141 217
Sum overføringer og disponeringer		72 789	-141 217



Resultatregnskap

Beløp i: NOK	Note	2023	2022
---------------------	-------------	-------------	-------------



Balanse

Beløp i: NOK	Note	2023	2022
BALANSE - EIENDELER			
Anleggsmidler			
Immaterielle eiendeler			
Utsatt skattefordel	3		
Finansielle anleggsmidler			
Investering i datterselskap	4	30 000	30 000
Investering i annet foretak i samme konsern	4		
Lån til foretak i samme konsern	1		
Andre langsiktige fordringer	1		
Sum finansielle anleggsmidler		30 000	30 000
Sum anleggsmidler		30 000	30 000
Omløpsmidler			
Varer			
Fordringer			
Kundefordringer	1		
Andre kortsiktige fordringer	1	50 011	
Konsernfordringer	1		
Sum fordringer		50 011	
Investeringer			
Markedsbaserte aksjer		746 043	98 592
Markedsbaserte obligasjoner		94 243	140 006
Andre finansielle instrumenter		600	600
Sum investeringer		840 886	239 198
Bankinnskudd, kontanter og lignende			
Bankinnskudd, kontanter o.l.		4 355 311	6 370 154
Sum bankinnskudd, kontanter og lignende		4 355 311	6 370 154
Sum omløpsmidler		5 246 209	6 609 352
SUM EIENDELER		5 276 209	6 639 352



Balanse

Beløp i: NOK	Note	2023	2022
BALANSE - EGENKAPITAL OG GJELD			
Egenkapital			
Innskutt egenkapital			
Aksjekapital	5	505 070	505 070
Sum innskutt egenkapital		505 070	505 070
Opptjent egenkapital			
Annen egenkapital		4 392 013	4 469 224
Sum opptjent egenkapital		4 392 013	4 469 224
Sum egenkapital		4 897 083	4 974 294
Gjeld			
Langsiktig gjeld			
Utsatt skatt	3		
Annen langsiktig gjeld			
Langsiktig konserngjeld	1		
Øvrig langsiktig gjeld		229 125	1 665 057
Sum annen langsiktig gjeld		229 125	1 665 057
Sum langsiktig gjeld		229 125	1 665 057
Kortsiktig gjeld			
Leverandørgjeld	1		
Betalbar skatt	3		
Utbytte		150 000	
Kortsiktig konserngjeld	1		
Annen kortsiktig gjeld	1		
Sum kortsiktig gjeld		150 000	
Sum gjeld		379 125	1 665 057
SUM EGENKAPITAL OG GJELD		5 276 209	6 639 352



Brønnøysundregistrene

ÅRSREGNSKAP FOR REGNSKAPSÅRET 2023 - GENERELL INFORMASJON

Journalnummer: 2024 521893

Enheten

Organisasjonsnummer: 936 165 842
Organisasjonsform: Aksjeselskap
Foretaksnavn: FRIDAHL HOLDING AS
Forretningsadresse: Sjøgata 66
8200 FAUSKE

Regnskapsår

Årsregnskapets periode: 01.01.2023 - 31.12.2023

Konsern

Morselskap i konsern: Ja
Konsernregnskap lagt ved: Nei

Regnskapsregler

Regler for små foretak benyttet: Ja
Benyttet ved utarbeidelsen av
årsregnskapet til selskapet: Regnskapslovens alminnelige regler

Årsregnskapet fastsatt av kompetent organ

Bekreftet av representant for selskapet: Eivind Fridahl
Dato for fastsettelse av årsregnskapet: 31.05.2024

Revisjon

Selskapet har besluttet at årsregnskapet
ikke skal revideres: Ja
Årsregnskapet er utarbeidet av ekstern
autorisert regnskapsfører: Ja
Ekstern autorisert regnskapsfører har i
løpet av regnskapsåret bistått ved den
løpende regnskapsføringen eller utført
andre tjenester for selskapet enn å
utarbeide årsregnskapet: Ja

Grunnlag for avgivelse

År 2023: Årsregnskap er elektronisk innlevert.
År 2022: Tall er hentet fra elektronisk innlevert årsregnskap fra 2023.

Det er ikke krav til at årsregnskapet m.v. som sendes til Regnskapsregisteret er undertegnet. Kontrollen på at dette er utført ligger hos revisor/enhetens øverste organ. Sikkerheten ivaretas ved at innsender har rolle/rettighet for innsending av årsregnskapet via Altinn, og ved at det bekreftes at årsregnskapet er fastsatt av kompetent organ.

Brønnøysundregistrene, 20.06.2024

Brønnøysundregistrene
Postadresse: Postboks 900, 8910 Brønnøysund
Telefon: 75 00 75 00
E-post: firmapost@brreg.no Internett: www.brreg.no
Organisasjonsnummer: 974 760 673



Organisasjonsnr: 936 165 842
FRIDAHL HOLDING AS

RESULTATREGNSKAP

Beløp i: NOK	Note	2023	2022
RESULTATREGNSKAP			
Salgsinntekt	1		
Kostnader			
Lønnskostnad	2		
Annen driftskostnad		26 261	24 203
Sum kostnader		26 261	24 203
Driftsresultat		-26 261	-24 203
Finansinntekter og finanskostnader			
Annen renteinntekt		116 837	36 660
Annen finansinntekt		30 277	88 336
Verdiøkning markedsbaserte omløpsmidler		33 032	
Sum finansinntekter		180 146	124 996
Verdireduksjon markedsbaserte omløpsmidler		72 114	210 863
Annen rentekostnad			30 256
Annen finanskostnad		8 982	893
Sum finanskostnader		81 096	242 011
Netto finans		99 050	-117 015
Ordinært resultat før skattekostnad		72 789	-141 217
Skattekostnad på resultat	3		
Ordinært resultat etter skattekostnad		72 789	-141 217
Årsresultat		72 789	-141 217
Årsresultat etter minoritetsinteresser		72 789	-141 217
Totalresultat		72 789	-141 217
Overføringer og disponeringer			
Ordinært utbytte		150 000	
Overført fra annen egenkapital		-77 211	-141 217
Sum overføringer og disponeringer		72 789	-141 217



Organisasjonsnr: 936 165 842
FRIDAHL HOLDING AS

BALANSE

Beløp i: NOK	Note	2023	2022
BALANSE - EIENDELER			
Anleggsmidler			
Immaterielle eiendeler			
Utsatt skattefordel	3		
Finansielle anleggsmidler			
Investering i datterselskap	4	30 000	30 000
Investering i annet foretak i samme konsern	4		
Lån til foretak i samme konsern	1		
Andre langsiktige fordringer	1		
Sum finansielle anleggsmidler		30 000	30 000
Sum anleggsmidler		30 000	30 000
Omløpsmidler			
Varer			
Fordringer			
Kundefordringer	1		
Andre kortsiktige fordringer	1	50 011	
Konsernfordringer	1		
Sum fordringer		50 011	
Investeringer			
Markedsbaserte aksjer		746 043	98 592
Markedsbaserte obligasjoner		94 243	140 006
Andre finansielle instrumenter		600	600
Sum investeringer		840 886	239 198
Bankinnskudd, kontanter og lignende			
Bankinnskudd, kontanter o. l.		4 355 311	6 370 154
Sum bankinnskudd, kontanter og lignende		4 355 311	6 370 154
Sum omløpsmidler		5 246 209	6 609 352
SUM EIENDELER		5 276 209	6 639 352
BALANSE - EGENKAPITAL OG GJELD			



Egenkapital			
Innskutt egenkapital			
Aksjekapital	5	505 070	505 070
Sum innskutt egenkapital		505 070	505 070
Opptjent egenkapital			
Annen egenkapital		4 392 013	4 469 224
Sum opptjent egenkapital		4 392 013	4 469 224
Sum egenkapital		4 897 083	4 974 294
Gjeld			
Langsiktig gjeld			
Utsatt skatt	3		
Annen langsiktig gjeld			
Langsiktig konserngjeld	1		
Øvrig langsiktig gjeld		229 125	1 665 057
Sum annen langsiktig gjeld		229 125	1 665 057
Sum langsiktig gjeld		229 125	1 665 057
Kortsiktig gjeld			
Leverandørgjeld	1		
Betalbar skatt	3		
Utbytte		150 000	
Kortsiktig konserngjeld	1		
Annen kortsiktig gjeld	1		
Sum kortsiktig gjeld		150 000	
Sum gjeld		379 125	1 665 057
SUM EGENKAPITAL OG GJELD		5 276 209	6 639 352



Organisasjonsnr: 936 165 842
FRIDAHL HOLDING AS

NOTEOPPLYSNINGER - SELSKAP - alle poster oppgitt i hele tall

Note
2

Antall årsverk i regnskapsåret
0.00

<u>Sum</u>	<u>Beløp</u>
<u>Balanseført verdi 31.12.</u>	<u>Varige driftsmidler Immaterielle eiend.</u>

Konsernregnskap

Morselskapet sitt navn

Forretningskontor for morselskapet

Begrunnelse for at datterselskap er utelatt fra konsolideringen

<u>Samlet beløp - tilknyttet selskap</u>	<u>Årets</u>	<u>Fjorårets</u>
--	--------------	------------------

<u>Samlet beløp - foretak i samme konsern</u>	<u>Årets</u>	<u>Fjorårets</u>
---	--------------	------------------

<u>Samlet beløp - foretak i samme konsern</u>	<u>Årets</u>	<u>Fjorårets</u>
---	--------------	------------------

<u>Samlet beløp - felles kontrollert virksomhet</u>	<u>Årets</u>	<u>Fjorårets</u>
---	--------------	------------------

<u>Pantstillelse</u>	<u>Beløp</u>
----------------------	--------------

<u>Beholdning av egne aksjer</u>	<u>Antall</u>	<u>Pålydende</u>	<u>Andel av aksjek.</u>
----------------------------------	---------------	------------------	-------------------------



BankID Signing
Per Christian Fridahl
2024-05-21

BankID Signing
Eivind Fridahl
2024-05-27

BankID Signing
Maria Therese Fridahl Opheim
2024-05-29



Årsregnskap 2023 Fridahl Holding AS

Resultatregnskap
Balanse
Noter til regnskapet



Org.nr.: 936 165 842



BankID Signing
Per Christian Fridahl
2024-05-21

BankID Signing
Eivind Fridahl
2024-05-27

BankID Signing
Maria Therese Fridahl Opheim
2024-05-29

RESULTATREGNSKAP

FRIDAHL HOLDING AS

DRIFTSINNEKTER OG DRIFTSKOSTNADER	Note	2023	2022
Annen driftskostnad		26 261	24 203
Sum driftskostnader		26 261	24 203
Driftsresultat		-26 261	-24 203
FINANSINNEKTER OG FINANSKOSTNADER			
Annen renteinntekt		116 837	36 660
Annen finansinntekt		30 277	88 336
Verdiøkning markedsbaserte omløpsmidler		33 032	0
Verdireduksjon markedsbaserte omløpsmidler		72 114	210 863
Annen rentekostnad		0	30 256
Annen finanskostnad		8 982	893
Resultat av finansposter		99 050	-117 015
Resultat før skattekostnad		72 789	-141 217
Resultat		72 789	-141 217
EKSTRAORDINÆRE INNEKTER OG KOSTNADER			
Årsresultat		72 789	-141 217
OVERFØRINGER			
Avsatt til utbytte		150 000	0
Overført fra annen egenkapital		77 211	141 217
Sum overføringer		72 789	-141 217

FRIDAHL HOLDING AS

SIDE 2



BankID Signing
Per Christian Fridahl
2024-05-21

BankID Signing
Eivind Fridahl
2024-05-27

BankID Signing
Maria Therese Fridahl Opheim
2024-05-29

BALANSE

FRIDAHL HOLDING AS

EIENDELER	Note	2023	2022
ANLEGGSMIDLER			
IMMATERIELLE EIENDELER			
VARIGE DRIFTSMIDLER			
FINANSIELLE ANLEGGSMIDLER			
Investeringer i datterselskap	4	30 000	30 000
Sum finansielle anleggsmidler		30 000	30 000
Sum anleggsmidler		30 000	30 000
OMLØPSMIDLER			
FORDRINGER			
Andre kortsiktige fordringer	1	50 011	0
Sum fordringer		50 011	0
INVESTERINGER			
Markedsbaserte aksjer		746 043	98 592
Markedsbaserte obligasjoner		94 243	140 006
Andre finansielle instrumenter		600	600
Sum investeringer		840 886	239 198
Bankinnskudd, kontanter o.l.		4 355 311	6 370 154
Sum omløpsmidler		5 246 209	6 609 352
Sum eiendeler		5 276 209	6 639 352

FRIDAHL HOLDING AS

SIDE 3



BankID Signing
Per Christian Fridahl
2024-05-21

BankID Signing
Eivind Fridahl
2024-05-27

BankID Signing
Maria Therese Fridahl Opheim
2024-05-29

BALANSE

FRIDAHL HOLDING AS

EGENKAPITAL OG GJELD	Note	2023	2022
EGENKAPITAL			
INNSKUTT EGENKAPITAL			
Aksjekapital	5	505 070	505 070
Sum innskutt egenkapital		505 070	505 070
OPPTJENT EGENKAPITAL			
Annen egenkapital		4 392 013	4 469 224
Sum opptjent egenkapital		4 392 013	4 469 224
Sum egenkapital		4 897 083	4 974 294
GJELD			
AVSETNING FOR FORPLIKTELSER			
ANNEN LANGSIKTIG GJELD			
Øvrig langsiktig gjeld		229 125	1 665 057
Sum annen langsiktig gjeld		229 125	1 665 057
KORTSIKTIG GJELD			
Utbytte		150 000	0
Sum kortsiktig gjeld		150 000	0
Sum gjeld		379 125	1 665 057
Sum egenkapital og gjeld		5 276 209	6 639 352

Fauske, 21.05.2024
Styret i Fridahl Holding AS

Per Christian Fridahl
styremedlem

Eivind Fridahl
styreleder

Maria Therese Fridahl Opheim
styremedlem




Regnskapsprinsipper

Årsregnskapet er satt opp i samsvar med regnskapsloven og NRS 8 - God regnskapsskikk fo

 BankID Signing
Per Christian Fridahl
2024-05-21

 BankID Signing
Eivind Fridahl
2024-05-27

 BankID Signing
Maria Therese Fridahl Opheim
2024-05-29

SKATT

Skattekostnaden i resultatregnskapet omfatter både periodens betalbare skatt og endring i utsatt skatt. Utsatt skatt er beregnet med 22 % på grunnlag av de midlertidige forskjeller som eksisterer mellom regnskapsmessige og skattemessige verdier, samt ligningsmessig underskudd til fremføring ved utgangen av regnskapsåret. Skatteøkende og skattereduserende midlertidige forskjeller som reverserer eller kan reverseres i samme periode er utlignet og nettoført.

KLASSIFISERING OG VURDERING AV OMLØPSMIDLER

Omløpsmidler og kortsiktig gjeld omfatter normalt poster som forfaller til betaling innen ett år etter balansedagen, samt poster som knytter seg til varekretsløpet. Omløpsmidler vurderes til laveste verdi av anskaffelseskost og virkelig verdi.

AKSJER I DATTERSELSKAP

Datterselskap vurderes etter kostmetoden i selskapsregnskapet. Investeringen er vurdert til anskaffelseskost for aksjene med mindre nedskrivning har vært nødvendig. Det er foretatt nedskrivning til virkelig verdi når verdifall skyldes årsaker som ikke kan forventes å være forbigående og det må anses nødvendig etter god regnskapsskikk. Nedskrivninger er reversert når grunnlaget for nedskrivning ikke lenger er til stede.

Utbytte, konsernbidrag og andre utdelinger fra datterselskap er inntektsført samme år som det er avsatt i givers regnskap. Overstiger utbytte / konsernbidraget andelen av opptjent resultat etter anskaffelsestidspunktet, representerer den overskytende del tilbakebetaling av investert kapital, og utdelingene er fratrukket investeringens verdi i balansen til morselskapet.

Aksjer og verdipapirer -Kortsiktige plasseringer


Kortsiktige plasseringer (aksjer og andre finansielle instrumenter vurdert som omløpsmidler) vurderes til markeds verdi på balansedagen. Utbytte og andre utdelinger fra selskapene inntektsføres som annen finansinntekt




Note 1 Mellomværende med selskap i samme konsern og aksjonærer

	Kundefordringer		Andre fordringer		
	2023	2022	2023	2022	
Foretak i samme konsern	0	0	0	0	1 692 009
Sum	0	0	0	0	1 692 009

	Gjeld til aksjonærer		Annen kortsiktig gjeld konsern		
	2023	2022	2023	2022	
Foretak i samme konsern	0	0	0	0	119 305
Aksjonærer	229 125	3 502 978	0	0	0
Sum	229 125	3 502 978	0	0	119 305

 BankID Signing
Per Christian Fridahl
2024-05-21

 BankID Signing
Eivind Fridahl
2024-05-27

 BankID Signing
Maria Therese Fridahl Opheim
2024-05-29

Selskapet har gitt lån til en av aksjonærene med kr 50 011, det er ikke stillet sikkerhet for lånet.

Note 2 Lønnskostnader

Fridahl Holding AS har ikke hatt lønns- eller personalkostnader i 2023 og det foreligger heller ingen slike forpliktelser.

Note 3 Skatt

Årets skattekostnad	2023	2022
Resultatført skatt på ordinært resultat:		
Betalbar skatt	0	0
Endring i utsatt skattefordel	0	0
Skattekostnad ordinært resultat	0	0
Skattepliktig inntekt:		
Resultat før skatt	72 789	-141 217
Permanente forskjeller	11 810	123 893
Anvendelse av fremførbart underskudd	-84 598	0
Skattepliktig inntekt	0	-17 325
Betalbar skatt i balansen:		
Betalbar skatt på årets resultat	0	0
Sum betalbar skatt i balansen	0	0

Skatteeffekten av midlertidige forskjeller og underskudd til fremføring som har gitt opphav til utsatt skatt og utsatte skattefordeler, spesifisert på typer av midlertidige forskjeller


	2023	2022	Endring
Akkumulert fremførbart underskudd	-418 480	-503 078	-84 598
Inngår ikke i beregningen av utsatt skatt	418 480	503 078	84 598
Utsatt skattefordel (22 %)	-92 066	-110 677	-18 612



I henhold til God regnskapsskikk for små foretak balanseføres ikke utsatt skattefordel.

 BankID Signing
Per Christian Fridahl
2024-05-21

 BankID Signing
Eivind Fridahl
2024-05-27

 BankID Signing
Maria Therese Fridahl Opheim
2024-05-29

Note 4 Datterselskap

Fridahl Holding AS eier 100% av aksjene i Fridahl Eiendom AS. Fridahl Eiendom AS har forretningskontor i Fauske. Årsresultatet for perioden 01.01-31.12.2023 var på kr. 35 723. Balanseført egenkapital var pr. 31.12.2023 kr. 1 208 391.

Note 5 Aksjekapital, aksjonærer m.v.

Aksjekapitalen i Fridahl Holding AS pr. 31.12 består av:

	Antall	Pålydende	Balanseført
Ordinære aksjer	2 971	170	505 070
Sum	2 971	170	505 070

Alle aksjene gir samme rettigheter i selskapet.

Fridahl Holding AS hadde 4 aksjonærer pr. 31.12.2023.

Eierstruktur

	Antall	Eierandel	stemmeandel
Per Christian Fridahl styreleder	595	20,03	20,03
Eivind Fridahl	90	3,03	3,03
Maria Fridahl Opheim	1188	39,99	39,99
Trinty	1098	36,96	36,96