



## ÅRSREGNSKAPET FOR REGNSKAPSÅRET 2021 - GENERELL INFORMASJON

### Enheten

Organisasjonsnummer: 999 539 912  
Organisasjonsform: Aksjeselskap  
Foretaksnavn: ISTRYRELSEN HOLDING AS  
Forretningsadresse: Jomfrubråtveien 48  
1179 OSLO

### Regnskapsår

Årsregnskapets periode: 01.01.2021 - 31.12.2021

### Konsern

Morselskap i konsern: Nei

### Regnskapsregler

Regler for små foretak benyttet: Ja  
Benyttet ved utarbeidelsen av årsregnskapet til selskapet: Regnskapslovens alminnelige regler

### Årsregnskapet fastsatt av kompetent organ

Bekreftet av representant for selskapet: Ingvild Ragna Myhre  
Dato for fastsettelse av årsregnskapet: 21.04.2022

### Grunnlag for avgivelse

År 2021: Årsregnskapet er elektronisk innlevert  
År 2020: Tall er hentet fra elektronisk innlevert årsregnskap fra 2021

*Det er ikke krav til at årsregnskapet m.v. som sendes til Regnskapsregisteret er undertegnet. Kontrollen på at dette er utført ligger hos revisor/enhetens øverste organ. Sikkerheten ivaretas ved at innsender har rolle/rettighet for innsending av årsregnskapet via Altinn, og ved at det bekreftes at årsregnskapet er fastsatt av kompetent organ.*

Brønnøysundregistrene, 16.05.2023



## Resultatregnskap

Beløp i: NOK	Note	2021	2020
<b>RESULTATREGNSKAP</b>			
<b>Inntekter</b>			
Salgsinntekt		1 402 725	1 503 420
Annen driftsinntekt		99 000	-99 000
<b>Sum inntekter</b>		<b>1 501 725</b>	<b>1 404 420</b>
<b>Kostnader</b>			
Varekostnad		783 504	484 755
Avskrivning av driftsmidler og immaterielle eiendeler	6	79 089	79 089
Annen driftskostnad	3	634 137	890 361
<b>Sum kostnader</b>		<b>1 496 730</b>	<b>1 454 205</b>
<b>Driftsresultat</b>		<b>4 995</b>	<b>-49 785</b>
<b>Finansinntekter og finanskostnader</b>			
Annen renteinntekt			141
<b>Sum finansinntekter</b>			<b>141</b>
Annen rentekostnad		2 500	
<b>Sum finanskostnader</b>		<b>2 500</b>	
<b>Netto finans</b>		<b>-2 500</b>	<b>141</b>
<b>Ordinært resultat før skattekostnad</b>	2, 5	<b>2 495</b>	<b>-49 644</b>
Skattekostnad på ordinært resultat	2		
<b>Ordinært resultat etter skattekostnad</b>	5	<b>2 495</b>	<b>-49 644</b>
<b>Årsresultat</b>		<b>2 495</b>	<b>-49 644</b>
<b>Årsresultat etter minoritetsinteresser</b>		<b>2 495</b>	<b>-49 644</b>
<b>Totalresultat</b>		<b>2 495</b>	<b>-49 644</b>
<b>Overføringer og disponeringer</b>			
Udekket tap	5	2 495	-49 644
<b>Sum overføringer og disponeringer</b>		<b>2 495</b>	<b>-49 644</b>



## Resultatregnskap

<b>Beløp i: NOK</b>	<b>Note</b>	<b>2021</b>	<b>2020</b>
---------------------	-------------	-------------	-------------

---



### Balanse

Beløp i: NOK	Note	2021	2020
<b>BALANSE - EIENDELER</b>			
<b>Anleggsmidler</b>			
<b>Immaterielle eiendeler</b>			
Goodwill	6	184 540	263 629
<b>Sum immaterielle eiendeler</b>		<b>184 540</b>	<b>263 629</b>
<b>Finansielle anleggsmidler</b>			
Investeringer i aksjer og andeler		50 000	50 000
<b>Sum finansielle anleggsmidler</b>		<b>50 000</b>	<b>50 000</b>
<b>Sum anleggsmidler</b>		<b>234 540</b>	<b>313 629</b>
<b>Omløpsmidler</b>			
<b>Varer</b>			
<b>Fordringer</b>			
Kundefordringer		57 143	
Andre kortsiktige fordringer		78 577	20 646
<b>Sum fordringer</b>		<b>135 720</b>	<b>20 646</b>
<b>Bankinnskudd, kontanter og lignende</b>			
Bankinnskudd, kontanter o.l.	4	391 232	698 304
<b>Sum bankinnskudd, kontanter og lignende</b>		<b>391 232</b>	<b>698 304</b>
<b>Sum omløpsmidler</b>		<b>526 952</b>	<b>718 950</b>
<b>SUM EIENDELER</b>		<b>761 492</b>	<b>1 032 579</b>
<b>BALANSE - EGENKAPITAL OG GJELD</b>			
<b>Egenkapital</b>			
<b>Innskutt egenkapital</b>			
Aksjekapital	1, 5	1 318 142	1 318 142
Annen innskutt egenkapital	5	-115 896	-115 896
<b>Sum innskutt egenkapital</b>		<b>1 202 246</b>	<b>1 202 246</b>



## Balanse

<b>Beløp i: NOK</b>	<b>Note</b>	<b>2021</b>	<b>2020</b>
<b>Opptjent egenkapital</b>			
Udekket tap	5	641 312	643 807
<b>Sum opptjent egenkapital</b>		<b>-641 312</b>	<b>-643 807</b>
<b>Sum egenkapital</b>	5	<b>560 934</b>	<b>558 439</b>
<b>Sum langsiktig gjeld</b>		<b>0</b>	<b>0</b>
<b>Kortsiktig gjeld</b>			
Leverandørgjeld		200 558	275 140
Annen kortsiktig gjeld			199 000
<b>Sum kortsiktig gjeld</b>		<b>200 558</b>	<b>474 140</b>
<b>Sum gjeld</b>		<b>200 558</b>	<b>474 140</b>
<b>SUM EGENKAPITAL OG GJELD</b>		<b>761 492</b>	<b>1 032 579</b>



## Brønnøysundregistrene

### ÅRSREGNSKAP FOR REGNSKAPSÅRET 2021 - GENERELL INFORMASJON

Journalnummer: 2022 312284

#### Enheten

Organisasjonsnummer: 999 539 912  
Organisasjonsform: Aksjeselskap  
Foretaksnavn: ISTRYRELSEN AS  
Forretningsadresse: Aker Brygge  
Bryggegate 3  
0250 OSLO

#### Regnskapsår

Årsregnskapets periode: 01.01.2021 - 31.12.2021

#### Konsern

Morselskap i konsern: Nei

#### Regnskapsregler

Regler for små foretak benyttet: Ja  
Benyttet ved utarbeidelsen av  
årsregnskapet til selskapet: Regnskapslovens alminnelige regler

#### Årsregnskapet fastsatt av kompetent organ

Bekreftet av representant for selskapet: Ingvild Ragna Myhre  
Dato for fastsettelse av årsregnskapet: 21.04.2022

#### Revisjon

Selskapet har besluttet at årsregnskapet  
ikke skal revideres: Ja  
Årsregnskapet er utarbeidet av ekstern  
autorisert regnskapsfører: Ja  
Ekstern autorisert regnskapsfører har i  
løpet av regnskapsåret bistått ved den  
løpende regnskapsføringen eller utført  
andre tjenester for selskapet enn å  
utarbeide årsregnskapet: Ja

#### Grunnlag for avgivelse

År 2021: Årsregnskap er elektronisk innlevert.  
År 2020: Tall er hentet fra elektronisk innlevert årsregnskap fra 2021.

*Det er ikke krav til at årsregnskapet m.v. som sendes til Regnskapsregisteret er undertegnet. Kontrollen på at dette er utført ligger hos revisor/enhetens øverste organ. Sikkerheten ivaretas ved at innsender har rolle/rettighet for innsending av årsregnskapet via Altinn, og ved at det bekreftes at årsregnskapet er fastsatt av kompetent organ.*

Brønnøysundregistrene, 21.05.2022

---

Brønnøysundregistrene  
Postadresse: Postboks 900, 8910 Brønnøysund  
Telefon: 75 00 75 00  
E-post: firmapost@brreg.no Internett: www.brreg.no  
Organisasjonsnummer: 974 760 673



Organisasjonsnr: 999 539 912  
ISTYRELSEN AS

## RESULTATREGNSKAP

<b>Beløp i: NOK</b>	<b>Note</b>	<b>2021</b>	<b>2020</b>
<b>RESULTATREGNSKAP</b>			
<b>Inntekter</b>			
Salgsinntekt		1 402 725	1 503 420
Annen driftsinntekt		99 000	-99 000
<b>Sum inntekter</b>		<b>1 501 725</b>	<b>1 404 420</b>
<b>Kostnader</b>			
Varekostnad		783 504	484 755
Avskrivning av driftsmidler og immaterielle eiendeler	6	79 089	79 089
Annen driftskostnad	3	634 137	890 361
<b>Sum kostnader</b>		<b>1 496 730</b>	<b>1 454 205</b>
<b>Driftsresultat</b>		<b>4 995</b>	<b>-49 785</b>
<b>Finansinntekter og finanskostnader</b>			
Annen renteinntekt			141
<b>Sum finansinntekter</b>			<b>141</b>
Annen rentekostnad		2 500	
<b>Sum finanskostnader</b>		<b>2 500</b>	
<b>Netto finans</b>		<b>-2 500</b>	<b>141</b>
<b>Ordinært resultat før skattekostnad</b>			
Skattekostnad på ordinært resultat	2, 5	2 495	-49 644
<b>Ordinært resultat etter skattekostnad</b>	2		
	5	2 495	-49 644
<b>Årsresultat</b>		<b>2 495</b>	<b>-49 644</b>
<b>Årsresultat etter minoritetsinteresser</b>		<b>2 495</b>	<b>-49 644</b>
<b>Totalresultat</b>		<b>2 495</b>	<b>-49 644</b>
<b>Overføringer og disponeringer</b>			
Udekket tap	5	2 495	-49 644
<b>Sum overføringer og disponeringer</b>		<b>2 495</b>	<b>-49 644</b>



Organisasjonsnr: 999 539 912  
ISTYRELSEN AS

## BALANSE

Beløp i: NOK

Note	2021	2020
------	------	------

### BALANSE - EIENDELER

<b>Anleggsmidler</b>		
<b>Immaterielle eiendeler</b>		
Goodwill	6	184 540
Sum immaterielle eiendeler		263 629
184 540		263 629
<b>Finansielle anleggsmidler</b>		
Investeringer i aksjer og andeler		50 000
Sum finansielle anleggsmidler		50 000
50 000		50 000
Sum anleggsmidler		234 540
234 540		313 629
313 629		
<b>Omløpsmidler</b>		
<b>Varer</b>		
<b>Fordringer</b>		
Kundefordringer		57 143
Andre kortsiktige fordringer		78 577
Sum fordringer		135 720
135 720		20 646
20 646		20 646
<b>Bankinnskudd, kontanter og lignende</b>		
Bankinnskudd, kontanter o. l.	4	391 232
Sum bankinnskudd, kontanter og lignende		391 232
391 232		698 304
698 304		698 304
Sum omløpsmidler		526 952
526 952		718 950
718 950		
<b>SUM EIENDELER</b>		<b>761 492</b>
		<b>1 032 579</b>

### BALANSE - EGENKAPITAL OG GJELD

<b>Egenkapital</b>		
<b>Innskutt egenkapital</b>		
Aksjekapital	1, 5	1 318 142
Annen innskutt egenkapital	5	-115 896
Sum innskutt egenkapital		1 202 246
1 202 246		1 202 246
<b>Opptjent egenkapital</b>		
Udekket tap	5	641 312
Sum opptjent egenkapital		-641 312
-641 312		-643 807
-643 807		
Sum egenkapital	5	560 934
560 934		558 439
558 439		



Sum langsiktig gjeld	0	0
<b>Kortsiktig gjeld</b>		
Leverandørgjeld	200 558	275 140
Annen kortsiktig gjeld		199 000
Sum kortsiktig gjeld	200 558	474 140
Sum gjeld	200 558	474 140
<b>SUM EGENKAPITAL OG GJELD</b>	<b>761 492</b>	<b>1 032 579</b>



Organisasjonsnr: 999 539 912  
ISTYRELSEN AS

NOTEOPPLYSNINGER - SELSKAP - alle poster oppgitt i hele tall

Note

Antall aksjer og aksjeeiere

Note

Antall årsverk i regnskapsåret

Virksomheten har hatt følgende antall årsverk:  
0.00

Omløpsmidler                      Startdato      Sluttdato      Endring

Skattemessig fremf.undersk. Startdato      Sluttdato      Endring

Kortsiktig gjeld                      Startdato      Sluttdato      Endring



# Årsregnskap 2021 for Istyrelsen AS

Resultatregnskap  
Balanse  
Noter til regnskapet

---

Utarbeidet av:

**ecit**



<b>Resultatregnskap</b>			
<b>Istyrelsen AS</b>			
<b>Driftsinntekter og driftskostnader</b>	<b>Note</b>	<b>2021</b>	<b>2020</b>
Salgsinntekt		1 402 725	1 503 420
Annen driftsinntekt		99 000	-99 000
<b>Sum driftsinntekter</b>		<b>1 501 725</b>	<b>1 404 420</b>
Varekostnad		783 504	484 755
Avskrivning av driftsmidler og immaterielle eiendeler	6	79 089	79 089
Annen driftskostnad	3	634 137	890 361
<b>Sum driftskostnader</b>		<b>1 496 730</b>	<b>1 454 205</b>
<b>Driftsresultat</b>		<b>4 995</b>	<b>-49 785</b>
<b>Finansinntekter og finanskostnader</b>			
Annen renteinntekt		0	141
Annen rentekostnad		2 500	0
<b>Resultat av finansposter</b>		<b>-2 500</b>	<b>141</b>
Ordinært resultat før skattekostnad	2, 5	2 495	-49 644
Skattekostnad på ordinært resultat	2	0	0
<b>Ordinært resultat</b>	<b>5</b>	<b>2 495</b>	<b>-49 644</b>
<b>Årsresultat</b>		<b>2 495</b>	<b>-49 644</b>
<b>Overføringer</b>			
Avsatt til dekning av tidligere udekket tap		2 495	0
Overført til udekket tap	5	0	49 644
<b>Sum overføringer</b>		<b>2 495</b>	<b>-49 644</b>

Utarbeidet av ECIT



<b>Balanse</b>			
<b>Istyrelsen AS</b>			
<b>Eiendeler</b>	<b>Note</b>	<b>2021</b>	<b>2020</b>
Goodwill	6	184 540	263 629
<b>Sum immaterielle eiendeler</b>		<b>184 540</b>	<b>263 629</b>
Investeringer i aksjer og andeler		50 000	50 000
<b>Sum finansielle anleggsmidler</b>		<b>50 000</b>	<b>50 000</b>
<b>Sum anleggsmidler</b>		<b>234 540</b>	<b>313 629</b>
<b>Omløpsmidler</b>			
<b>Fordringer</b>			
Kundefordringer		57 143	0
Andre kortsiktige fordringer		78 577	20 646
<b>Sum fordringer</b>		<b>135 720</b>	<b>20 646</b>
Bankinnskudd, kontanter o.l.	4	391 232	698 304
<b>Sum omløpsmidler</b>		<b>526 952</b>	<b>718 950</b>
<b>Sum eiendeler</b>		<b>761 492</b>	<b>1 032 579</b>

Utarbeidet av ECIT



<b>Balanse</b>			
<b>Istyrelsen AS</b>			
<b>Egenkapital og gjeld</b>	<b>Note</b>	<b>2021</b>	<b>2020</b>
<b>Egenkapital</b>			
<b>Innskutt egenkapital</b>			
Aksjekapital	1, 5	1 318 142	1 318 142
Annen innskutt egenkapital	5	-115 896	-115 896
<b>Sum innskutt egenkapital</b>		<b>1 202 246</b>	<b>1 202 246</b>
<b>Opptjent egenkapital</b>			
Udekket tap	5	-641 312	-643 807
<b>Sum opptjent egenkapital</b>		<b>-641 312</b>	<b>-643 807</b>
<b>Sum egenkapital</b>	<b>5</b>	<b>560 934</b>	<b>558 439</b>
<b>Gjeld</b>			
<b>Kortsiktig gjeld</b>			
Leverandørgjeld		200 558	275 140
Annen kortsiktig gjeld		0	199 000
<b>Sum kortsiktig gjeld</b>		<b>200 558</b>	<b>474 140</b>
<b>Sum gjeld</b>		<b>200 558</b>	<b>474 140</b>
<b>Sum egenkapital og gjeld</b>		<b>761 492</b>	<b>1 032 579</b>
Oslo, 21.04.2022 Styret i Istyrelsen AS			
_____ Bjarne Aamodt Styreleder		_____ Ingvild Ragna Myhre Styremedlem / Daglig leder	
_____ Pål Arild Søland Styremedlem		_____ Arild Inge Søland Styremedlem	

Utarbeidet av ECIT



## **Regnskapsprinsipper**

Årsregnskapet er satt opp i samsvar med regnskapsloven og NRS 8 - God regnskapsskikk for små foretak.

### **Driftsinntekter**

Inntektsføring ved salg av varer skjer på leveringstidspunktet. Tjenester inntektsføres etter hvert som de leveres.

### **Skatt**

Skattekostnaden i resultatregnskapet omfatter både periodens betalbare skatt og endring i utsatt skatt. Utsatt skatt er beregnet med 22 % på grunnlag av de midlertidige forskjeller som eksisterer mellom regnskapsmessige og skattemessige verdier, samt ligningsmessig underskudd til fremføring ved utgangen av regnskapsåret. Skatteøkende og skattereduserende midlertidige forskjeller som reverserer eller kan reverseres i samme periode er utlignet og nettoført.

### **Klassifisering og vurdering av anleggsmidler**

Anleggsmidler omfatter eiendeler bestemt til varig eie og bruk. Anleggsmidler er vurdert til anskaffelseskost. Varige driftsmidler balanseføres og avskrives over driftsmidlets økonomiske levetid. Avskrivningsperioden for fast eiendom anskaffet etter 2009 er dekomponert i en del som gjelder råbygget og en del som gjelder faste tekniske installasjoner. Varige driftsmidler nedskrives til gjenvinnbart beløp ved verdifall som forventes ikke å være forbigående. Gjenvinnbart beløp er det høyeste av netto salgsverdi og verdi i bruk. Verdi i bruk er nåverdi av fremtidige kontantstrømmer knyttet til eiendelen. Nedskrivningen reverseres når grunnlaget for nedskrivningen ikke lenger er til stede.

### **Klassifisering og vurdering av omløpsmidler**

Omløpsmidler og kortsiktig gjeld omfatter normalt poster som forfaller til betaling innen ett år etter balansedagen, samt poster som knytter seg til varekretsløpet. Omløpsmidler vurderes til laveste verdi av anskaffelseskost og virkelig verdi.

### **Fordringer**

Kundefordringer og andre fordringer oppføres til pålydende etter fradrag for avsetning til forventet tap. Avsetning til tap gjøres på grunnlag av en individuell vurdering av de enkelte fordringene.



## Note 1 Aksjonærer

Aksjekapitalen i Istyrelsen AS pr. 31.12 består av:

	<b>Antall</b>	<b>Pålydende</b>	<b>Bokført</b>
Ordinære aksjer	188 306	7,0	1 318 142
<b>Sum</b>	<b>188 306</b>		<b>1 318 142</b>

## Eierstruktur

De største aksjonærene i % pr. 31.12 var:

	<b>Ordinære</b>	<b>Eierandel</b>	<b>Stemmeandel</b>
Bjarne Aamodt	76 329	40,5	40,5
Pål Arild Søland	56 492	30,0	30,0
Uroboros AS, c/o Olaf Valeur	55 485	29,5	29,5
<b>Totalt antall aksjer</b>	<b>188 306</b>	<b>100,0</b>	<b>100,0</b>

Aksjer og opsjoner eiet av medlemmer i styret og daglig leder:

<b>Navn</b>	<b>Verv</b>	<b>Ordinære</b>
Bjarne Aamodt	Styreleder	76 329
Pål Arild Søland	Styremedlem	56 492
<b>Totalt antall aksjer</b>		<b>132 821</b>



## Note 2 Skatt

<b>Årets skattekostnad</b>	<b>2021</b>	<b>2020</b>
Resultatført skatt på ordinært resultat:		
Betalbar skatt	0	0
Endring i utsatt skattefordel	0	0
<b>Skattekostnad ordinært resultat</b>	<b>0</b>	<b>0</b>
Skattepliktig inntekt:		
Ordinært resultat før skatt	2 495	-49 644
Permanente forskjeller	422	0
Endring i midlertidige forskjeller	28 472	15 818
Anvendelse av fremførbart underskudd	-31 389	0
<b>Skattepliktig inntekt</b>	<b>0</b>	<b>-33 826</b>
Betalbar skatt i balansen:		
Betalbar skatt på årets resultat	0	0
<b>Sum betalbar skatt i balansen</b>	<b>0</b>	<b>0</b>

Skatteeffekten av midlertidige forskjeller og underskudd til fremføring som har gitt opphav til utsatt skatt og utsatte skattefordeler, spesifisert på typer av midlertidige forskjeller

	<b>2021</b>	<b>2020</b>	<b>Endring</b>
Varige driftsmidler	-17 927	10 545	28 472
<b>Sum</b>	<b>-17 927</b>	<b>10 545</b>	<b>28 472</b>
Akkumulert fremførbart underskudd	-3 461 806	-3 493 195	-31 389
Inngår ikke i beregningen av utsatt skatt	3 479 733	3 482 650	2 917
<b>Utsatt skattefordel (22 %)</b>	<b>0</b>	<b>0</b>	<b>0</b>

I henhold til God regnskapsskikk for små foretak balanseføres ikke utsatt skattefordel.

## Note 3 Lønnskostnader og antall årsverk

<b>Lønnskostnader</b>	<b>2021</b>	<b>2020</b>
<b>Sum</b>	<b>0</b>	<b>0</b>

Selskapet har i 2021 sysselsatt 0 årsverk.



## Note 4 Bankinnskudd

Innestående midler på skattetrekkskonto (bundne midler) er på kr. 0.

## Note 5 Egenkapital

	Aksjekapital	Annen innskutt egenkapital	Udekket Tap	Sum egenkapital
Egenkapital Pr. 01.01.2021	1 318 142	-115 896	-643 807	558 439
Årets resultat			2 495	2 495
<b>Pr. 31.12.2021</b>	<b>1 318 142</b>	<b>-115 896</b>	<b>-641 312</b>	<b>560 934</b>

## Note 6 Anleggsmidler

	Driftsløsøre, inventar ol.
Tilgang kjøpte anleggsmidler	395 444
<b>Anskaffelseskost 31.12.2021</b>	<b>395 444</b>
Av- og nedskrivninger pr. 01.01.2021	131 815
Årets ordinære avskrivninger	79 089
<b>Av- og nedskrivninger pr. 31.12.2021</b>	<b>210 904</b>
Bokført verdi 01.01.2021	263 629
Årets avskrivning og nedskrivning	79 089
<b>Bokført verdi 31.12.2021</b>	<b>184 540</b>
Økonomisk levetid	0-5 år



# Årsregnskap 2021 for Istyrelsen AS

Resultatregnskap  
Balanse  
Noter til regnskapet

---

Utarbeidet av:  
**ecit**



<b>Resultatregnskap</b>			
<b>Istyrelsen AS</b>			
	Note	2021	2020
<b>Driftsinntekter og driftskostnader</b>			
Salgsinntekt		1 402 725	1 503 420
Annen driftsinntekt		99 000	-99 000
<b>Sum driftsinntekter</b>		<b>1 501 725</b>	<b>1 404 420</b>
<b>Driftskostnader</b>			
Varekostnad		783 504	484 755
Avskrivning av driftsmidler og immaterielle eiendeler	6	79 089	79 089
Annen driftskostnad	3	634 137	890 361
<b>Sum driftskostnader</b>		<b>1 496 730</b>	<b>1 454 205</b>
<b>Driftsresultat</b>		<b>4 995</b>	<b>-49 785</b>
<b>Finansinntekter og finanskostnader</b>			
Annen renteinntekt		0	141
Annen rentekostnad		2 500	0
<b>Resultat av finansposter</b>		<b>-2 500</b>	<b>141</b>
Ordinært resultat før skattekostnad	2, 5	2 495	-49 644
Skattekostnad på ordinært resultat	2	0	0
<b>Ordinært resultat</b>	<b>5</b>	<b>2 495</b>	<b>-49 644</b>
<b>Årsresultat</b>		<b>2 495</b>	<b>-49 644</b>
<b>Overføringer</b>			
Avsatt til dekning av tidligere udekket tap		2 495	0
Overført til udekket tap	5	0	49 644
<b>Sum overføringer</b>		<b>2 495</b>	<b>-49 644</b>

Utarbeidet av ECIT







<b>Balanse</b>			
<b>Istyrelsen AS</b>			
<b>Eiendeler</b>	<b>Note</b>	<b>2021</b>	<b>2020</b>
Goodwill	6	184 540	263 629
<b>Sum immaterielle eiendeler</b>		<b>184 540</b>	<b>263 629</b>
Investeringer i aksjer og andeler		50 000	50 000
<b>Sum finansielle anleggsmidler</b>		<b>50 000</b>	<b>50 000</b>
<b>Sum anleggsmidler</b>		<b>234 540</b>	<b>313 629</b>
<b>Omløpsmidler</b>			
<b>Fordringer</b>			
Kundefordringer		57 143	0
Andre kortsiktige fordringer		78 577	20 646
<b>Sum fordringer</b>		<b>135 720</b>	<b>20 646</b>
Bankinnskudd, kontanter o.l.	4	391 232	698 304
<b>Sum omløpsmidler</b>		<b>526 952</b>	<b>718 950</b>
<b>Sum eiendeler</b>		<b>761 492</b>	<b>1 032 579</b>

Utarbeidet av ECIT



<b>Balanse</b>			
<b>Istyrelsen AS</b>			
<b>Egenkapital og gjeld</b>	<b>Note</b>	<b>2021</b>	<b>2020</b>
<b>Egenkapital</b>			
<b>Innskutt egenkapital</b>			
Aksjekapital	1, 5	1 318 142	1 318 142
Annen innskutt egenkapital	5	-115 896	-115 896
<b>Sum innskutt egenkapital</b>		<b>1 202 246</b>	<b>1 202 246</b>
<b>Opptjent egenkapital</b>			
Udekket tap	5	-641 312	-643 807
<b>Sum opptjent egenkapital</b>		<b>-641 312</b>	<b>-643 807</b>
<b>Sum egenkapital</b>	<b>5</b>	<b>560 934</b>	<b>558 439</b>
<b>Gjeld</b>			
<b>Kortsiktig gjeld</b>			
Leverandørgjeld		200 558	275 140
Annen kortsiktig gjeld		0	199 000
<b>Sum kortsiktig gjeld</b>		<b>200 558</b>	<b>474 140</b>
<b>Sum gjeld</b>		<b>200 558</b>	<b>474 140</b>
<b>Sum egenkapital og gjeld</b>		<b>761 492</b>	<b>1 032 579</b>

Oslo, 21.04.2022  
Styret i Istyrelsen AS

 Bjørn Aamodt Styreleder	 Ingvild Ragna Myhre Styremedlem / Daglig leder
 Pal Arild Soland Styremedlem	 Arild Inge Soland Styremedlem

Utarbeidet av ECIT



## Regnskapsprinsipper

Årsregnskapet er satt opp i samsvar med regnskapsloven og NRS 8 - God regnskapsskikk for små foretak.

### Driftsinntekter

Inntektsføring ved salg av varer skjer på leveringstidspunktet. Tjenester inntektsføres etter hvert som de leveres.

### Skatt

Skattekostnaden i resultatregnskapet omfatter både periodens betalbare skatt og endring i utsatt skatt. Utsatt skatt er beregnet med 22 % på grunnlag av de midlertidige forskjeller som eksisterer mellom regnskapsmessige og skattemessige verdier, samt ligningsmessig underskudd til fremføring ved utgangen av regnskapsåret. Skatteøkende og skattereduserende midlertidige forskjeller som reverserer eller kan reverseres i samme periode er utlignet og nettoført.

### Klassifisering og vurdering av anleggsmidler

Anleggsmidler omfatter eiendeler bestemt til varig eie og bruk. Anleggsmidler er vurdert til anskaffelseskost. Varige driftsmidler balanseføres og avskrives over driftsmidlets økonomiske levetid. Avskrivningsperioden for fast eiendom anskaffet etter 2009 er dekomponert i en del som gjelder rabygget og en del som gjelder faste tekniske installasjoner. Varige driftsmidler nedskrives til gjenvinnbart beløp ved verdifall som forventes ikke å være forbigående. Gjenvinnbart beløp er det høyeste av netto salgsverdi og verdi i bruk. Verdi i bruk er naverdi av fremtidige kontantstrømmer knyttet til eiendelen. Nedskrivningen reverseres når grunnlaget for nedskrivningen ikke lenger er til stede.

### Klassifisering og vurdering av omløpsmidler

Omløpsmidler og kortsiktig gjeld omfatter normalt poster som forfaller til betaling innen ett år etter balansedagen, samt poster som knytter seg til varekretsløpet. Omløpsmidler vurderes til laveste verdi av anskaffelseskost og virkelig verdi.

### Fordringer

Kundefordringer og andre fordringer oppføres til pålydende etter fradrag for avsetning til forventet tap. Avsetning til tap gjøres på grunnlag av en individuell vurdering av de enkelte fordringene.



## Note 1 Aksjonærer

Aksjekapitalen i Istyrelsen AS pr. 31.12 består av:

	Antall	Pålydende	Bokført
Ordinære aksjer	188 306	7,0	1 318 142
<b>Sum</b>	<b>188 306</b>		<b>1 318 142</b>

## Eierstruktur

De største aksjonærene i % pr. 31.12 var:

	Ordinære	Eierandel	Stemmeandel
Bjame Aamodt	76 329	40,5	40,5
Pal Arild Soland	56 492	30,0	30,0
Uroboros AS, c/o Olaf Valcur	55 485	29,5	29,5
<b>Totalt antall aksjer</b>	<b>188 306</b>	<b>100,0</b>	<b>100,0</b>

Aksjer og opsjoner eiet av medlemmer i styret og daglig leder:

Navn	Verv	Ordinære
Bjame Aamodt	Styreleder	76 329
Pal Arild Soland	Styremedlem	56 492
<b>Totalt antall aksjer</b>		<b>132 821</b>



## Note 2 Skatt

<b>Årets skattekostnad</b>	<b>2021</b>	<b>2020</b>
Resultatført skatt på ordinært resultat:		
Betalbar skatt	0	0
Endring i utsatt skattefordel	0	0
<b>Skattekostnad ordinært resultat</b>	<b>0</b>	<b>0</b>
Skattepliktig inntekt:		
Ordinært resultat for skatt	2 495	-49 644
Permanente forskjeller	422	0
Endring i midlertidige forskjeller	28 472	15 818
Anvendelse av fremforbart underskudd	-31 389	0
<b>Skattepliktig inntekt</b>	<b>0</b>	<b>-33 826</b>
Betalbar skatt i balansen:		
Betalbar skatt på årets resultat	0	0
<b>Sum betalbar skatt i balansen</b>	<b>0</b>	<b>0</b>

Skatteeffekten av midlertidige forskjeller og underskudd til fremføring som har gitt opphav til utsatt skatt og utsatte skattefordeler, spesifisert på typer av midlertidige forskjeller

	<b>2021</b>	<b>2020</b>	<b>Endring</b>
Varige driftsmidler	-17 927	10 545	28 472
<b>Sum</b>	<b>-17 927</b>	<b>10 545</b>	<b>28 472</b>
Akkumulert fremforbart underskudd	-3 461 806	-3 493 195	-31 389
Inngår ikke i beregningen av utsatt skatt	3 479 733	3 482 650	2 917
<b>Utsatt skattefordel (22 %)</b>	<b>0</b>	<b>0</b>	<b>0</b>

I henhold til God regnskapsskikk for små foretak balanseføres ikke utsatt skattefordel.

## Note 3 Lønnskostnader og antall årsverk

<b>Lønnskostnader</b>	<b>2021</b>	<b>2020</b>
<b>Sum</b>	<b>0</b>	<b>0</b>

Selskapet har i 2021 sysselsatt 0 årsverk.



## Note 4 Bankinnskudd

Innsette midler på skattetrekkskonto (bundne midler) er på kr. 0.

## Note 5 Egenkapital

	Aksjekapital	Annen innskutt egenkapital	Udekket Tap	Sum egenkapital
Egenkapital Pr. 01.01.2021	1 318 142	-115 896	-643 807	558 439
Årets resultat			2 495	2 495
<b>Pr. 31.12.2021</b>	<b>1 318 142</b>	<b>-115 896</b>	<b>-641 312</b>	<b>560 934</b>

## Note 6 Anleggsmidler

	Driftsløsøre, inventar ol.
Tilgang kjøpte anleggsmidler	395 444
<b>Anskaffelseskost 31.12.2021</b>	<b>395 444</b>
Av- og nedskrivninger pr. 01.01.2021	131 815
Årets ordinære avskrivninger	79 089
<b>Av- og nedskrivninger pr. 31.12.2021</b>	<b>210 904</b>
Bokført verdi 01.01.2021	263 629
Årets avskrivning og nedskrivning	79 089
<b>Bokført verdi 31.12.2021</b>	<b>184 540</b>
Økonomisk levetid	0-5 ar