



## ÅRSREGNSKAPET FOR REGNSKAPSÅRET 2020 - GENERELL INFORMASJON

### Enheten

Organisasjonsnummer: 920 829 252  
Organisasjonsform: Aksjeselskap  
Foretaksnavn: HELEMETS PRO AS  
Forretningsadresse: Edmunds gate 14  
8480 ANDENES

### Regnskapsår

Årsregnskapets periode: 01.01.2020 - 31.12.2020

### Konsern

Morselskap i konsern: Nei

### Regnskapsregler

Regler for små foretak benyttet: Ja  
Benyttet ved utarbeidelsen av årsregnskapet til selskapet: Regnskapslovens alminnelige regler

### Årsregnskapet fastsatt av kompetent organ

Bekreftet av representant for selskapet: Olga Røken  
Dato for fastsettelse av årsregnskapet: 31.12.2020

### Grunnlag for avgivelse

År 2020: Årsregnskapet er elektronisk innlevert  
År 2019: Tall er hentet fra elektronisk innlevert årsregnskap fra 2020

*Det er ikke krav til at årsregnskapet m.v. som sendes til Regnskapsregisteret er undertegnet. Kontrollen på at dette er utført ligger hos revisor/enhetens øverste organ. Sikkerheten ivaretas ved at innsender har rolle/rettighet for innsending av årsregnskapet via Altinn, og ved at det bekreftes at årsregnskapet er fastsatt av kompetent organ.*

Brønnøysundregistrene, 14.10.2021



### Resultatregnskap

Beløp i: NOK	Note	2020	2019
<b>RESULTATREGNSKAP</b>			
<b>Inntekter</b>			
Salgsinntekt		4 162 923	4 647 080
<b>Sum inntekter</b>		<b>4 162 923</b>	<b>4 647 080</b>
<b>Kostnader</b>			
Varekostnad		3 543 584	2 530 662
Lønnskostnad	1, 2, 3	507 906	1 535 823
Avskrivning på driftsmidler og immaterielle eiendeler	7	14 227	18 720
Annen driftskostnad	5	592 172	535 986
<b>Sum kostnader</b>		<b>4 657 890</b>	<b>4 621 191</b>
<b>Driftsresultat</b>		<b>-494 967</b>	<b>25 889</b>
<b>Finansinntekter og finanskostnader</b>			
Annen renteinntekt		1	120
<b>Sum finansinntekter</b>		<b>1</b>	<b>120</b>
Annen rentekostnad		21 972	29 373
<b>Sum finanskostnader</b>		<b>21 972</b>	<b>29 373</b>
<b>Netto finans</b>		<b>-21 971</b>	<b>-29 253</b>
<b>Ordinært resultat før skattekostnad</b>		<b>-516 937</b>	<b>-3 364</b>
<b>Ordinært resultat etter skattekostnad</b>		<b>-516 937</b>	<b>-3 364</b>
<b>Årsresultat</b>		<b>-516 937</b>	<b>-3 364</b>
<b>Overføringer og disponeringer</b>			
Udekket tap		-516 937	-3 364
<b>Sum overføringer og disponeringer</b>		<b>-516 937</b>	<b>-3 364</b>



## Balanse

Beløp i: NOK	Note	2020	2019
<b>BALANSE - EIENDELER</b>			
<b>Anleggsmidler</b>			
<b>Immaterielle eiendeler</b>			
<b>Varige driftsmidler</b>			
Driftsløsøre, inventar, verktøy, kontormaskiner, ol.	7	45 053	59 280
<b>Sum varige driftsmidler</b>		<b>45 053</b>	<b>59 280</b>
<b>Sum anleggsmidler</b>		<b>45 053</b>	<b>59 280</b>
<b>Omløpsmidler</b>			
<b>Varer</b>			
<b>Fordringer</b>			
Kundefordringer	10	36 365	144 028
<b>Sum fordringer</b>		<b>36 365</b>	<b>144 028</b>
<b>Bankinnskudd, kontanter og lignende</b>			
Bankinnskudd, kontanter og lignende	11	310 291	188 441
<b>Sum bankinnskudd, kontanter og lignende</b>		<b>310 291</b>	<b>188 441</b>
<b>Sum omløpsmidler</b>		<b>346 656</b>	<b>332 469</b>
<b>SUM EIENDELER</b>		<b>391 709</b>	<b>391 749</b>
<b>BALANSE - EGENKAPITAL OG GJELD</b>			
<b>Egenkapital</b>			
<b>Innskutt egenkapital</b>			
Aksjekapital (30 000 aksjer à kr 1,00)	6, 12	30 000	30 000
<b>Sum innskutt egenkapital</b>		<b>30 000</b>	<b>30 000</b>
<b>Opptjent egenkapital</b>			
Udekket tap	12	712 581	195 643
<b>Sum opptjent egenkapital</b>		<b>-712 581</b>	<b>-195 643</b>



## Balanse

Beløp i: NOK	Note	2020	2019
<b>Sum egenkapital</b>	12	<b>-682 581</b>	<b>-165 643</b>
<b>Gjeld</b>			
<b>Langsiktig gjeld</b>			
<b>Annen langsiktig gjeld</b>			
Konvertible lån	13	294 252	-163 523
Obligasjonslån	13	-60 044	
<b>Sum annen langsiktig gjeld</b>		<b>234 208</b>	<b>-163 523</b>
<b>Sum langsiktig gjeld</b>		<b>234 208</b>	<b>-163 523</b>
<b>Kortsiktig gjeld</b>			
Leverandørgjeld		112 239	
Skyldige offentlige avgifter		691 994	583 816
Annen kortsiktig gjeld		35 849	137 099
<b>Sum kortsiktig gjeld</b>		<b>840 082</b>	<b>720 915</b>
<b>Sum gjeld</b>		<b>1 074 290</b>	<b>557 392</b>
<b>SUM EGENKAPITAL OG GJELD</b>		<b>391 709</b>	<b>391 749</b>



## Brønnøysundregistrene

### ÅRSREGNSKAP FOR REGNSKAPSÅRET 2020 - GENERELL INFORMASJON

Journalnummer: 2021 811703

#### Enheten

Organisasjonsnummer: 920 829 252  
Organisasjonsform: Aksjeselskap  
Foretaksnavn: HELEMETS PRO AS  
Forretningsadresse: Edmunds gate 14  
8480 ANDENES

#### Regnskapsår

Årsregnskapets periode: 01.01.2020 - 31.12.2020

#### Konsern

Morselskap i konsern: Nei

#### Regnskapsregler

Regler for små foretak benyttet: Ja  
Benyttet ved utarbeidelsen av  
årsregnskapet til selskapet: Regnskapslovens alminnelige regler

#### Årsregnskapet fastsatt av kompetent organ

Bekreftet av representant for selskapet: Olga Røken  
Dato for fastsettelse av årsregnskapet: 31.12.2020

#### Revisjon

Selskapet har besluttet at årsregnskapet  
ikke skal revideres: Ja

#### Grunnlag for avgivelse

År 2020: Årsregnskap er elektronisk innlevert.  
År 2019: Tall er hentet fra elektronisk innlevert årsregnskap fra 2020.

*Det er ikke krav til at årsregnskapet m.v. som sendes til Regnskapsregisteret er undertegnet. Kontrollen på at dette er utført ligger hos revisor/enhetens øverste organ. Sikkerheten ivaretas ved at innsender har rolle/rettighet for innsending av årsregnskapet via Altinn, og ved at det bekreftes at årsregnskapet er fastsatt av kompetent organ.*

Brønnøysundregistrene, 13.10.2021



Organisasjonsnr: 920 829 252  
HELEMETS PRO AS

## RESULTATREGNSKAP

<b>Beløp i: NOK</b>	<b>Note</b>	<b>2020</b>	<b>2019</b>
<b>RESULTATREGNSKAP</b>			
<b>Inntekter</b>			
Salgsinntekt		4 162 923	4 647 080
<b>Sum inntekter</b>		<b>4 162 923</b>	<b>4 647 080</b>
<b>Kostnader</b>			
Varekostnad		3 543 584	2 530 662
Lønnskostnad	1, 2, 3	507 906	1 535 823
Avskrivning på driftsmidler og immaterielle eiendeler	7	14 227	18 720
Annen driftskostnad	5	592 172	535 986
<b>Sum kostnader</b>		<b>4 657 890</b>	<b>4 621 191</b>
<b>Driftsresultat</b>		<b>-494 967</b>	<b>25 889</b>
<b>Finansinntekter og finanskostnader</b>			
Annen renteinntekt		1	120
<b>Sum finansinntekter</b>		<b>1</b>	<b>120</b>
Annen rentekostnad		21 972	29 373
<b>Sum finanskostnader</b>		<b>21 972</b>	<b>29 373</b>
<b>Netto finans</b>		<b>-21 971</b>	<b>-29 253</b>
<b>Ordinært resultat før skattekostnad</b>		<b>-516 937</b>	<b>-3 364</b>
<b>Ordinært resultat etter skattekostnad</b>		<b>-516 937</b>	<b>-3 364</b>
<b>Årsresultat</b>		<b>-516 937</b>	<b>-3 364</b>
<b>Overføringer og disponeringer</b>			
Udekket tap		-516 937	-3 364
<b>Sum overføringer og disponeringer</b>		<b>-516 937</b>	<b>-3 364</b>



Organisasjonsnr: 920 829 252  
HELEMETS PRO AS

## BALANSE

Beløp i: NOK

Note	2020	2019
------	------	------

### BALANSE - EIENDELER

#### Anleggsmidler Immaterielle eiendeler

#### Varige driftsmidler

Driftsløsøre, inventar,  
verktøy, kontormaskiner,  
ol.

7	45 053	59 280
---	--------	--------

Sum varige driftsmidler	45 053	59 280
-------------------------	--------	--------

Sum anleggsmidler	45 053	59 280
-------------------	--------	--------

#### Omløpsmidler

#### Varer

#### Fordringer

Kundefordringer	10	36 365	144 028
Sum fordringer		36 365	144 028

#### Bankinnskudd, kontanter og lignende

Bankinnskudd, kontanter og lignende	11	310 291	188 441
--	----	---------	---------

Sum bankinnskudd, kontanter og lignende		310 291	188 441
--	--	---------	---------

Sum omløpsmidler		346 656	332 469
------------------	--	---------	---------

SUM EIENDELER		391 709	391 749
---------------	--	---------	---------

### BALANSE - EGENKAPITAL OG GJELD

#### Egenkapital

#### Innskutt egenkapital

Aksjekapital (30 000 aksjer à kr 1,00)	6, 12	30 000	30 000
Sum innskutt egenkapital		30 000	30 000

#### Opptjent egenkapital

Udekket tap	12	712 581	195 643
Sum opptjent egenkapital		-712 581	-195 643

Sum egenkapital	12	-682 581	-165 643
-----------------	----	----------	----------

#### Gjeld

#### Langsiktig gjeld

#### Annen langsiktig gjeld



Konvertible lån	13	294 252	-163 523
Obligasjonslån	13	-60 044	
<b>Sum annen langsiktig gjeld</b>		<b>234 208</b>	<b>-163 523</b>
<b>Sum langsiktig gjeld</b>		<b>234 208</b>	<b>-163 523</b>
<b>Kortsiktig gjeld</b>			
Leverandørgjeld		112 239	
Skyldige offentlige avgifter		691 994	583 816
Annen kortsiktig gjeld		35 849	137 099
<b>Sum kortsiktig gjeld</b>		<b>840 082</b>	<b>720 915</b>
<b>Sum gjeld</b>		<b>1 074 290</b>	<b>557 392</b>
<b>SUM EGENKAPITAL OG GJELD</b>		<b>391 709</b>	<b>391 749</b>



Organisasjonsnr: 920 829 252  
HELEMETS PRO AS

NOTEOPPLYSNINGER - SELSKAP - alle poster oppgitt i hele tall

**Note**

**Regnskapsprinsipper**  
Se filvedlegg.

**Note**

6

**Antall aksjer og aksjeeiere**

<u>Aksjeklasse</u>	<u>Ant. aksjer</u>	<u>Pålydende</u>	<u>Bokført verdi</u>
Ordinære aksjer	30000.00	1.00	30000.00

<u>Aksjeeiere - fritekst</u>	<u>Antall</u>	<u>Eierandel</u>	<u>Aksjeklasse</u>
HELEMETS, RAIKO (Daglig leder, Styreleder)	30000.00	100.00%	Ordinære aksjer

<u>Sum</u>	<u>Sum antall</u>	<u>Sum eierandel</u>	
	30000.00	100.00%	

**Note**

1

**Lønn og ytelser**

<u>Lønn</u>	<u>Årets</u>	<u>Fjorårets</u>
	482513.00	1460646.00

<u>Arbeidsgiveravgift</u>	<u>Årets</u>	<u>Fjorårets</u>
	24608.00	74493.00

<u>Andre ytelser</u>	<u>Årets</u>	<u>Fjorårets</u>
	785.00	684.00

<u>Sum lønnskostnader</u>	<u>Årets</u>	<u>Fjorårets</u>
	507906.00	1535823.00

**Note**

3

**Ytelser til ledende personer**

Er det gitt ytelser til ledende person: Nei

**Ytelser til daglig leder**

<u>Ytelser</u>	<u>Lønn</u>	<u>Pensj.forpl.</u>	<u>Andre godtgj.</u>
----------------	-------------	---------------------	----------------------



**Note**

3

**Ytelser til andre ledende personer**

**Note**

5

**Ytelser til revisjon**

<u>Andre tjenester</u>	<u>Årets</u>	<u>Fjorårets</u>
		7000.00
<u>Sum godtgjørelse til revisor</u>	<u>Årets</u>	<u>Fjorårets</u>
		7000.00

**Note**

1

**Antall årsverk i regnskapsåret**

**Virksomheten har hatt følgende antall årsverk:**

0.00

**Note**

2

**Obligatorisk tjenstepensjon**

Er virksomheten pliktig til å ha tjenstepensjonsordning etter lov:

Ja

Oppfyller pensjonsordning lovkravene: Ja

**Note**

4

**Lån og sikkerhetsstillelse til ledende personer og aksjeeiere**

Er det gitt lån eller sikkerhetsstillelse til ledende personer: Nei



**ÅRSBERETNING 2020**  
**HELEMETS PRO AS**

**Virksomhetens art**

Selskapet driver med byggetjenester: Byggetjenester, entreprenørvirksomhet, konsulentvirksomhet, vaktmestervirksomhet, salg av materialer. Montering av modulvegger og himling samt annet bygningsarbeid.

**Utvikling i resultat og stilling**

	<u>2020</u>
Driftsinntekter	4 162 293
Driftkostnader	(4 657 890)
Driftsresultat	(494 967)
Finanskostnader	(21 972)
Årsresultat	(516 937)

Det har ikke inntruffet andre forhold etter regnskapsårets slutt som har betydning for det fremlagte årsregnskapet.

Årsregnskapet gir en rettvise oversikt over utvikling i foretaket, for resultatet i regnskapsåret og stillingen ved regnskapsårets slutt.

**Fortsatt drift**

Selskaper fikk et underskudd på kr. 516 937,- hele selskapets aksjekapital er tapt. Grunnen til undersider er korona pandemi og stor tap av kundefordring. Styret mener at det fremlagte årsregnskapet gir et rettvise bilde over utviklingen og resultatet av foretakets virksomhet og stilling.

**Arbeidsmiljø og personale**

Arbeidsmiljøet betraktes som godt, og det iverksettes løpende tiltak for forbedringer. Det har i regnskapsåret ikke forekommet ulykker.

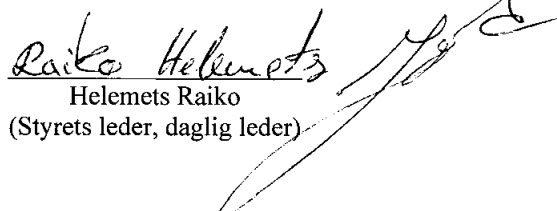
**Miljørapport**

Der er ingen forhold ved selskapets virksomhet som har påvirkning på det ytre miljø.

**Resultatdisponering**


Styrer foreslår at årets underskudd kr. 516 937 overføres til udekket tap.

Andenes, den 31. desember 2020  
Styret for Helemets PRO AS

  
Helemets Raiko  
(Styrets leder, daglig leder)

**Resultatregnskap for 2020**  
**Helemets PRO AS**

	Note	2020	2019
Saugsinntekt		4 162 923	4 647 080
Annen driftsinntekt		0	0
<b>Sum driftsinntekter</b>		<b>4 162 923</b>	<b>4 647 080</b>
Beh. endring varer under tilvirkning/ferdig tilvirket		0	0
Beholdningsendring egentilvirkede anleggsmidler		0	0
Varekostnad		(3 543 584)	(2 530 662)
Lønnskostnad	1, 2, 3	(507 906)	(1 535 823)
Avskrivning på driftsmidler og immaterielle eiendeler	7	(14 227)	(18 720)
Nedskrivning av driftsmidler og immaterielle eiendeler		0	0
Annen driftskostnad	5	(592 172)	(535 986)
<b>Sum driftskostnader</b>		<b>(4 657 890)</b>	<b>(4 621 191)</b>
<b>Driftsresultat</b>		<b>(494 967)</b>	<b>25 889</b>
Annen renteinntekt		1	120
<b>Sum finansinntekter</b>		<b>1</b>	<b>120</b>
Annen rentekostnad		(21 972)	(29 373)
<b>Sum finanskostnader</b>		<b>(21 972)</b>	<b>(29 373)</b>
<b>Netto finans</b>		<b>(21 971)</b>	<b>(29 253)</b>
<b>Ordinært resultat før skattekostnad</b>		<b>(516 937)</b>	<b>(3 364)</b>
<b>Ordinært resultat</b>		<b>(516 937)</b>	<b>(3 364)</b>
<b>Arsresultat</b>		<b>(516 937)</b>	<b>(3 364)</b>
<b>Overføringer</b>			
Udekket tap		(516 937)	(3 364)
<b>Sum</b>		<b>(516 937)</b>	<b>(3 364)</b>

Andenes, den 31. desember 2020  
Styret for Helemets PRO AS  
Helemets Raiko  
(Styrets leder, daglig leder)



## HELEMES PRO AS

### NOTER til Regnskapet for 2020 Regnskapsprinsipper

Årsregnskapet er satt opp i samsvar med regnskapsloven og god regnskapsskikk for små foretak.

#### Salgsinntekter

Inntektsføring ved salg av varer skjer på leveringstidspunktet. Tjenester inntektsføres etter hvert som de leveres.

#### Klassifisering og vurdering av balanseposter

Omløpsmidler og kortsiktig gjeld omfatter poster som knytter seg til varekretsløpet. For andre poster enn kundefordringer omfattes poster som forfaller til betaling innen ett år etter transaksjonsdagen. Anleggsmidler er eiendeler bestemt til varig eie og bruk. Langsiktig gjeld er gjeld som forfaller senere enn ett år etter transaksjonsdagen.

Omløpsmidler vurderes til laveste av anskaffelseskost og virkelig verdi. Kortsiktig gjeld balanseføres til nominelt beløp på etableringstidspunktet.

Anleggsmidler vurderes til anskaffelseskost. Varige anleggsmidler avskrives etter en fornuftig avskrivningsplan. Anleggsmidlene nedskrives til virkelig verdi ved verdifall som ikke forventes å være forbigående. Langsiktig gjeld med unntak av andre avsetninger balanseføres til nominelt beløp på etableringstidspunktet.

#### Fordringer

Kundefordringer og andre fordringer er oppført i balansen til pålydende etter fradrag for avsetning til forventet tap. Avsetning til tap gjøres på grunnlag av individuelle vurderinger av de enkelte fordringene. I tillegg gjøres det for øvrige kundefordringer en uspesifisert avsetning for å dekke antatt tap.

#### Varebeholdninger

Lager av innkjøpte varer er verdsatt til laveste av anskaffelseskost etter FIFO- prinsippet og virkelig verdi. Egentilvirkede ferdigvarer og varer under tilvirkning er vurdert til variabel tilvirkningskost. Det foretas nedskrivning for påregnelig ukurans.

#### Varige driftsmidler

Varige driftsmidler balanseføres og avskrives over driftsmidlenes levetid dersom de har antatt levetid over 3 år og har en kostpris som overstiger kr 15.000. Direkte vedlikehold av driftsmidler kostnadsføres løpende under driftskostnader, mens påkostninger eller forbedringer tillegges driftsmidlets kostpris og avskrives i takt med driftsmidlet.

#### Forøvrig er følgende regnskapsprinsipper anvendt:

FIFO-metoden for tilordning av anskaffelseskost for ombyttbare finansielle eiendeler, laveste verdis prinsipp for markedsbaserte finansielle omløpsmidler, forsikret pensjonsforpliktelse er ikke balanseført - kostnaden er lik premien, pensjonsforpliktelser knyttet til AFP-ordningen er ikke balanseført, leieavtaler er ikke balanseført, langsiktige tilvirkningskontrakter er inntektsført etter fullført kontrakt metoden, pengeposter i utenlandsk valuta er verdsatt til kursen ved regnskapsårets slutt og kostmetoden er benyttet for investeringer i datterselskap/tilknyttet selskap. Egne utgifter til forskning og utvikling og til utvikling av rettigheter er kostnadsført.

Utbytte er inntektsført samme år som det er avsatt i datterselskap/tilknyttet selskap, dersom det er sannsynlig at beløpet vil mottas. Ved utbytte som overstiger andel av tilbakeholdt resultat etter kjøpet representerer den overskytende del tilbakebetaling av investert kapital, og er fratrukket investeringens verdi i balansen.

#### Skatt

Skattekostnaden i resultatregnskapet omfatter både periodens betalbare skatt og endring i utsatt skatt. Utsatt skatt er beregnet med 22% på grunnlag av de midlertidige forskjeller som eksisterer mellom regnskapsmessige og skattemessige verdier, samt skattemessig underskudd til fremføring ved utgangen av regnskapsåret. Skatteøkende og skattereduserende midlertidige forskjeller som reverserer eller kan reversere i samme periode er utlignet og skattevirkningen er beregnet på nettogrunnlaget.

Selskapet har ikke endret regnskapsprinsipp fra 2019 til 2020.



## Note 1 - Lønnskostnader etc

	2020	2019
Lønn	482 513	1 460 646
Arbeidsgiveravgift	24 608	74 493
Andre relaterte ytelser	785	684
<b>Sum</b>	<b>507 906</b>	<b>1 535 823</b>

Foretaket har ikke ansatte

## Note 2 - Obligatorisk tjenestepensjon

Virksomheten er pliktig til å ha tjenestepensjonsordning etter lov om obligatorisk tjenestepensjon. Gjeldende pensjonsordning oppfyller kravene etter loven.

## Note 3 - Ytelser til ledende personer

Det er ikke gitt ytelser til ledende personer.

## Note 4 - Lån og sikkerhetsstillelse til ledende personer

Det er ikke gitt lån eller sikkerhetsstillelse til ledende personer.

## Note 5 - Revisjon

Selskapet oppfyller kravene til fravalg revisor, og dette er valgt.

## Note 6 - Aksjekapital og aksjonærer

Aksjeklasse	Antall aksjer	Pålydende	Bokført verdi
Ordinære aksjer	30 000	1,00	30 000,00
<b>Sum</b>	<b>30 000</b>		<b>30 000,00</b>

Aksjeeier	Antall aksjer	Eierandel	Aksjeklasse
HELEMETS, RAIKO (Daglig leder, Styreleder)	30 000	100,00%	Ordinære aksjer
<b>Totalt antall aksjer</b>	<b>30 000</b>	<b>100,00%</b>	

## Note 7 - Spesifikasjon av varige driftsmidler

	Sum
Anskaffelseskost 01.01.2020	
Tilgang i året	59 280
Avgang i året	14 227
<b>Anskaffelseskost 31.12.2020</b>	<b>45 053</b>
<b>Balanseført verdi pr. 31.12.2020</b>	<b>45 053</b>



## Note 8 - Skatt

	2020	2019
Ordinært resultat før skattekostnad	(516 937)	(3 364)
+/- Permanente forskjeller	(1)	(120)
<b>Årets skattegrunnlag</b>	<b>(516 938)</b>	<b>(3 484)</b>
<b>Skattekostnad i resultatregnskapet</b>	<b>0</b>	<b>0</b>
<b>Betalbar skatt i balansen</b>	<b>0</b>	<b>0</b>

## Note 9 - Midl. forskjeller - Utsatt skatt/skattefordel

Utsatt skatt/utsatt skattefordel i balansen avsettes på grunnlag av forskjeller mellom regnskapsmessige og skattemessige verdier i henhold til norsk regnskapsstandard for skatt. Midlertidige skatteøkende og skattereduserende forskjeller som kan utlignes er nettoført.

Midlertidige forskjeller knyttet til:	01.01.2020	31.12.2020	Endring
Skattemessig fremførbart underskudd	(214 483)	(731 422)	516 938
Netto forskjeller	(214 483)	(731 422)	516 938
Skattereduserende forskjeller som ikke kan utlignes	214 483	731 422	(516 938)
Sum midlertidige forskjeller	0	0	0
<b>Utsatt skattefordel 31.12.20. basert på 22%</b>	<b>0</b>	<b>0</b>	<b>0</b>

Ut fra forsiktighetshensyn balanseføres ikke utsatt skattefordel på kr 160 913

## Note 10 - Kundefordringer

Kundefordringer er vurdert til pålydende, nedskrevet med forventet tap på fordringer.

	2020	2019
Kundefordringer til pålydende	36 365	144 028
Avsatt til dekning av usikre fordringer		
<b>Netto oppførte kundefordringer</b>	<b>36 365</b>	<b>144 028</b>

## Note 11 - Bankinnskudd

I posten for bankinnskudd inngår egen konto for bundne skattetreksmidler med kr 33 483. Skyldig skattetrekk er kr 66 641.

## Note 12 - Egenkapital

	Aksjekapital	Udekket tap	Sum
Egenkapital 01.01.2020	30 000	(195 643)	(165 643)
Årets resultat		(516 937)	(516 937)
<b>Egenkapital 31.12.2020</b>	<b>30 000</b>	<b>(712 581)</b>	<b>(682 581)</b>



## Note 13 - Pantstillelser og garantier


<u>Spesifikasjon</u>	<u>2020</u>	<u>2019</u>
Obligasjonslån	-60 043,80	
Gjeld til kredittinstitusjoner	294 251,65	163 522,81
Øvrig langsiktig gjeld (inkl. finansiell leasing)		
<b>Sum</b>	<b>234 207,87</b>	<b>163 522,81</b>

Balanseført verdi av eiendeler pantsatt for egen gjeld  
Selskapets varer er stilt som sikkerhet for annet selskap i konsernet,  
begrenset oppad til

<b>Sum</b>	<b>234 207,87</b>	<b>163 522,81</b>
------------	-------------------	-------------------

Av langsiktig gjeld på kr 0 forfaller kr 0 om mer enn 5 år.

Andenes, den 31. desember 2020  
Styret for Helemets PRO AS

  
Helemets Raiko  
(Styrets leder, daglig leder)



## Balanse pr. 31. desember 2020 Helemets PRO AS

	Note	2020	2019
<b>EIENDELER</b>			
<b>Anleggsmidler</b>			
<b>Immaterielle eiendeler</b>			
Forskning og utvikling		0	0
Konsesjoner, patenter, lisenser, varemerker ol.		0	0
Utsatt skattefordel		0	0
Goodwill		0	0
<b>Sum immaterielle eiendeler</b>		<b>0</b>	<b>0</b>
<b>Varige driftsmidler</b>			
Tomter, bygninger og annen fast eiendom		0	0
Maskiner og anlegg		0	0
Skip, rigger, fly og lignende		0	0
Driftsløsøre, inventar, verktøy, kontormaskiner, ol.	7	45 053	59 280
<b>Sum varige driftsmidler</b>		<b>45 053</b>	<b>59 280</b>
<b>Finansielle anleggsmidler</b>			
Investering i datterselskap		0	0
Investeringer i annet foretak i samme konsern		0	0
Lån til foretak i samme konsern		0	0
Investeringer i tilknyttet selskap		0	0
Lån til tilknyttet selskap og felles kontrollert virksomhet		0	0
Investeringer i aksjer og andeler		0	0
Obligasjoner		0	0
Andre fordringer		0	0
<b>Sum finansielle anleggsmidler</b>		<b>0</b>	<b>0</b>
<b>Sum anleggsmidler</b>		<b>45 053</b>	<b>59 280</b>
<b>Omløpsmidler</b>			
Varer		0	0
<b>Sum varer</b>		<b>0</b>	<b>0</b>



## Fordringer

Kundefordringer	10	36 365	144 028
Andre fordringer		0	0
Konsernfordringer		0	0
Krav på innbetaling av selskapskapital		0	0
<b>Sum fordringer</b>		<b>36 365</b>	<b>144 028</b>

## Investeringer

Aksjer og andeler i foretak i samme konsern		0	0
Markedsbaserte aksjer		0	0
Markedsbaserte obligasjoner		0	0
Andre markedsbaserte finansielle instrumenter		0	0
Andre finansielle instrumenter		0	0
<b>Sum investeringer</b>		<b>0</b>	<b>0</b>

Bankinnskudd, kontanter og lignende	11	310 291	188 441
<b>Sum bankinnskudd, kontanter og lignende</b>		<b>310 291</b>	<b>188 441</b>

<b>Sum omløpsmidler</b>		<b>346 656</b>	<b>332 469</b>
-------------------------	--	----------------	----------------

<b>Sum eiendeler</b>		<b>391 709</b>	<b>391 749</b>
----------------------	--	----------------	----------------




## Balanse pr. 31. desember 2020 Helemets PRO AS

	Note	2020	2019
<b>EGENKAPITAL OG GJELD</b>			
<b>Egenkapital</b>			
<b>Innskutt egenkapital</b>			
Aksjekapital (30 000 aksjer à kr 1,00)	6, 12	30 000	30 000
Beholdning av egne aksjer		0	0
Overkurs		0	0
Annen innskutt egenkapital		0	0
<b>Sum innskutt egenkapital</b>		<b>30 000</b>	<b>30 000</b>
<b>Opptjent egenkapital</b>			
Fond		0	0
Avsatt utbytte		0	0
Annen egenkapital		0	0
Udekket tap	12	(712 581)	(195 643)
<b>Sum opptjent egenkapital</b>		<b>(712 581)</b>	<b>(195 643)</b>
<b>Sum egenkapital</b>	<b>12</b>	<b>(682 581)</b>	<b>(165 643)</b>
<b>Gjeld</b>			
<b>Avsetning for forpliktelser</b>			
Pensjonsforpliktelser		0	0
Utsatt skatt		0	0
Andre avsetninger for forpliktelser		0	0
<b>Sum avsetning for forpliktelser</b>		<b>0</b>	<b>0</b>
<b>Annen langsiktig gjeld</b>			
Konvertible lån	13	294 252	(133 523)
Obligasjonslån	13	(60 044)	0
Gjeld til kredittinstitusjoner		0	0
Langsiktig konserngjeld		0	0
Ansvarlig lånekapital		0	0
Øvrig langsiktig gjeld		0	0
<b>Sum annen langsiktig gjeld</b>		<b>234 208</b>	<b>(133 523)</b>



<b>Sum langsiktig gjeld</b>	<b>234 208</b>	<b>(163 523)</b>
<b>Kortsiktig gjeld</b>		
Konvertible lån	0	0
Sertifikatlån	0	0
Gjeld til kredittinstitusjoner	0	0
Leverandørgjeld	112 239	0
Betalbar skatt	0	0
Skyldige offentlige avgifter	691 994	583 816
Kortsiktig konserngjeld	0	0
Utbytte	0	0
Annen kortsiktig gjeld	35 849	137 099
<b>Sum kortsiktig gjeld</b>	<b>840 082</b>	<b>720 915</b>
<b>Sum gjeld</b>	<b>1 074 290</b>	<b>557 392</b>
<b>Sum egenkapital og gjeld</b>	<b>391 709</b>	<b>391 749</b>
<b>Poster utenom balansen</b>		

Andenes, den 31. desember 2020  
Styret for Helemets PRO AS

  
Helemets Raiko  
(Styrets leder, daglig leder)