



ÅRSREGNSKAPET FOR REGNSKAPSÅRET 2020 - GENERELL INFORMASJON

Enheten

Organisasjonsnummer: 986 448 403
Organisasjonsform: Aksjeselskap
Foretaksnavn: SEA & INDUSTRI ALUMINIUM AS
Forretningsadresse: Hovlandsvegen 240
5443 BØMLO

Regnskapsår

Årsregnskapets periode: 01.01.2020 - 31.12.2020

Konsern

Morselskap i konsern: Nei

Regnskapsregler

Regler for små foretak benyttet: Ja
Benyttet ved utarbeidelsen av årsregnskapet til selskapet: Regnskapslovens alminnelige regler

Årsregnskapet fastsatt av kompetent organ

Bekreftet av representant for selskapet: Jostein Økland
Dato for fastsettelse av årsregnskapet: 14.12.2021

Grunnlag for avgivelse

År 2020: Årsregnskapet er elektronisk innlevert
År 2019: Tall er hentet fra elektronisk innlevert årsregnskap fra 2020

Det er ikke krav til at årsregnskapet m.v. som sendes til Regnskapsregisteret er undertegnet. Kontrollen på at dette er utført ligger hos revisor/enhetens øverste organ. Sikkerheten ivaretas ved at innsender har rolle/rettighet for innsending av årsregnskapet via Altinn, og ved at det bekreftes at årsregnskapet er fastsatt av kompetent organ.

Brønnøysundregistrene, 27.10.2022



Resultatregnskap

Beløp i: NOK	Note	2020	2019
RESULTATREGNSKAP			
Inntekter			
Salgsinntekt	11	23 024 308	39 701 018
Annen driftsinntekt	5	150 679	
Sum inntekter		23 174 987	39 701 018
Kostnader			
Varekostnad		12 993 664	27 082 304
Lønnskostnad	1	4 630 745	5 834 721
Avskrivning	4	69 020	85 651
Annen driftskostnad	1, 9	4 838 308	9 322 081
Sum kostnader		22 531 737	42 324 756
Driftsresultat		643 250	-2 623 738
Finansinntekter og finanskostnader			
Annen renteinntekt		1 247	
Annen finansinntekt		49 624	312 135
Sum finansinntekter		50 870	312 135
Annen rentekostnad		169 430	59 146
Annen finanskostnad		64 654	79 535
Sum finanskostnader		234 083	138 681
Netto finans		-183 213	173 454
Ordinært resultat før skattekostnad		460 037	-2 450 285
Skattekostnad på ordinært resultat	12		
Ordinært resultat etter skattekostnad		460 037	-2 450 285
Årsresultat	3	460 037	-2 450 285
Årsresultat etter minoritetsinteresser		460 037	-2 450 285
Totalresultat		460 037	-2 450 285



Resultatregnskap

Beløp i: NOK	Note	2020	2019
Overføringer og disponeringer			
Udekket tap		460 037	-2 450 285
Sum overføringer og disponeringer		460 037	-2 450 285



Balanse

Beløp i: NOK	Note	2020	2019
BALANSE - EIENDELER			
Anleggsmidler			
Immaterielle eiendeler			
Forskning og utvikling			
Utsatt skattefordel	12		
Varige driftsmidler			
Tomter, bygninger o.a. fast eiendom	4		
Maskiner og anlegg	4		
Skip og flytende installasjoner	4		
Driftsløsøre, inventar o.a. utstyr	4, 10	290 500	286 444
Sum varige driftsmidler		290 500	286 444
Finansielle anleggsmidler			
Investering i datterselskap	7		
Investering i annet foretak i samme konsern	7	624 072	624 072
Lån til foretak i samme konsern	8		
Lån til tilknyttet selskap og felles kontrollert virksomhet	8	989 744	989 744
Sum finansielle anleggsmidler		1 613 816	1 613 816
Sum anleggsmidler		1 904 315	1 900 259
Omløpsmidler			
Varer			
Sum varer	10	240 385	1 380 808
Fordringer			
Kundefordringer	8, 9, 10, 11	926 856	4 398 789
Andre kortsiktige fordringer		186 249	360 377
Sum fordringer		1 113 105	4 759 166
Investeringer			
Aksjer og andeler i foretak i samme konsern	7		
Bankinnskudd, kontanter og lignende			



Balanse

Beløp i: NOK	Note	2020	2019
Bankinnskudd, kontanter o.l.	6	1 144 210	377 206
Sum bankinnskudd, kontanter og lignende		1 144 210	377 206
Sum omløpsmidler		2 497 700	6 517 179
SUM EIENDELER		4 402 015	8 417 438
BALANSE - EGENKAPITAL OG GJELD			
Egenkapital			
Innskutt egenkapital			
Aksjekapital	2	600 000	600 000
Beholdning av egne aksjer	2		
Sum innskutt egenkapital		600 000	600 000
Opptjent egenkapital			
Udekket tap		6 577 100	7 037 137
Sum opptjent egenkapital		-6 577 100	-7 037 137
Sum egenkapital	3, 13	-5 977 100	-6 437 137
Gjeld			
Langsiktig gjeld			
Utsatt skatt	12		
Annen langsiktig gjeld			
Langsiktig konserngjeld	8	5 049 712	5 249 712
Sum annen langsiktig gjeld		5 049 712	5 249 712
Sum langsiktig gjeld		5 049 712	5 249 712
Kortsiktig gjeld			
Gjeld til kredittinstitusjoner			447 671
Leverandørgjeld	8	1 904 134	5 328 187
Betalbar skatt	12		
Skyldig offentlige avgifter		1 168 057	1 191 156
Annen kortsiktig gjeld	11	2 257 212	2 637 848
Sum kortsiktig gjeld		5 329 402	9 604 862



Balanse

Beløp i: NOK	Note	2020	2019
Sum gjeld		10 379 115	14 854 575
SUM EGENKAPITAL OG GJELD		4 402 015	8 417 438



Brønnøysundregistrene

ÅRSREGNSKAP FOR REGNSKAPSÅRET 2020 - GENERELL INFORMASJON

Journalnummer: 2021 903309

Enheten

Organisasjonsnummer: 986 448 403
Organisasjonsform: Aksjeselskap
Foretaksnavn: SEA & INDUSTRI ALUMINIUM AS
Forretningsadresse: Hovlandsvegen 240
5443 BØMLO

Regnskapsår

Årsregnskapets periode: 01.01.2020 - 31.12.2020

Konsern

Morselskap i konsern: Nei

Regnskapsregler

Regler for små foretak benyttet: Ja
Benyttet ved utarbeidelsen av
årsregnskapet til selskapet: Regnskapslovens alminnelige regler

Årsregnskapet fastsatt av kompetent organ

Bekreftet av representant for selskapet: Jostein Økland
Dato for fastsettelse av årsregnskapet: 14.12.2021

Grunnlag for avgivelse

År 2020: Årsregnskap er elektronisk innlevert.
År 2019: Tall er hentet fra elektronisk innlevert årsregnskap fra 2020.

Det er ikke krav til at årsregnskapet m.v. som sendes til Regnskapsregisteret er undertegnet. Kontrollen på at dette er utført ligger hos revisor/enhetens øverste organ. Sikkerheten ivaretas ved at innsender har rolle/rettighet for innsending av årsregnskapet via Altinn, og ved at det bekreftes at årsregnskapet er fastsatt av kompetent organ.

Brønnøysundregistrene, 21.12.2021



Organisasjonsnr: 986 448 403
SEA & INDUSTRI ALUMINIUM AS

RESULTATREGNSKAP

Beløp i: NOK	Note	2020	2019
RESULTATREGNSKAP			
Inntekter			
Salgsinntekt	11	23 024 308	39 701 018
Annen driftsinntekt	5	150 679	
Sum inntekter		23 174 987	39 701 018
Kostnader			
Varekostnad		12 993 664	27 082 304
Lønnskostnad	1	4 630 745	5 834 721
Avskrivning	4	69 020	85 651
Annen driftskostnad	1, 9	4 838 308	9 322 081
Sum kostnader		22 531 737	42 324 756
Driftsresultat		643 250	-2 623 738
Finansinntekter og finanskostnader			
Annen renteinntekt		1 247	
Annen finansinntekt		49 624	312 135
Sum finansinntekter		50 870	312 135
Annen rentekostnad		169 430	59 146
Annen finanskostnad		64 654	79 535
Sum finanskostnader		234 083	138 681
Netto finans		-183 213	173 454
Ordinært resultat før skattekostnad			
Skattekostnad på ordinært resultat	12	460 037	-2 450 285
Ordinært resultat etter skattekostnad		460 037	-2 450 285
Årsresultat	3	460 037	-2 450 285
Årsresultat etter minoritetsinteresser		460 037	-2 450 285
Totalresultat		460 037	-2 450 285
Overføringer og disponeringer			
Udekket tap		460 037	-2 450 285
Sum overføringer og disponeringer		460 037	-2 450 285



Organisasjonsnr: 986 448 403
SEA & INDUSTRI ALUMINIUM AS

BALANSE

Beløp i: NOK	Note	2020	2019
BALANSE - EIENDELER			
Anleggsmidler			
Immaterielle eiendeler			
Forskning og utvikling			
Utsatt skattefordel	12		
Varige driftsmidler			
Tomter, bygninger o.a. fast eiendom	4		
Maskiner og anlegg	4		
Skip og flytende installasjoner	4		
Driftsløsøre, inventar o. a. utstyr	4, 10	290 500	286 444
Sum varige driftsmidler		290 500	286 444
Finansielle anleggsmidler			
Investering i datterselskap	7		
Investering i annet foretak i samme konsern	7	624 072	624 072
Lån til foretak i samme konsern	8		
Lån til tilknyttet selskap og felles kontrollert virksomhet	8	989 744	989 744
Sum finansielle anleggsmidler		1 613 816	1 613 816
Sum anleggsmidler		1 904 315	1 900 259
Omløpsmidler			
Varer			
Sum varer	10	240 385	1 380 808
Fordringer			
Kundefordringer	8, 9, 10,	926 856	4 398 789
Andre kortsiktige fordringer		186 249	360 377
Sum fordringer		1 113 105	4 759 166
Investeringer			
Aksjer og andeler i foretak i samme konsern	7		
Bankinnskudd, kontanter og lignende			
Bankinnskudd, kontanter o. l.	6	1 144 210	377 206
Sum bankinnskudd, kontanter og lignende		1 144 210	377 206



Sum omløpsmidler		2 497 700	6 517 179
SUM EIENDELER		4 402 015	8 417 438
BALANSE - EGENKAPITAL OG GJELD			
Egenkapital			
Innskutt egenkapital			
Aksjekapital	2	600 000	600 000
Beholdning av egne aksjer	2		
Sum innskutt egenkapital		600 000	600 000
Opptjent egenkapital			
Udekket tap		6 577 100	7 037 137
Sum opptjent egenkapital		-6 577 100	-7 037 137
Sum egenkapital	3, 13	-5 977 100	-6 437 137
Gjeld			
Langsiktig gjeld			
Utsatt skatt	12		
Annen langsiktig gjeld			
Langsiktig konserngjeld	8	5 049 712	5 249 712
Sum annen langsiktig gjeld		5 049 712	5 249 712
Sum langsiktig gjeld		5 049 712	5 249 712
Kortsiktig gjeld			
Gjeld til			
kredittinstitusjoner			447 671
Leverandørgjeld	8	1 904 134	5 328 187
Betalbar skatt	12		
Skyldig offentlige avgifter		1 168 057	1 191 156
Annen kortsiktig gjeld	11	2 257 212	2 637 848
Sum kortsiktig gjeld		5 329 402	9 604 862
Sum gjeld		10 379 115	14 854 575
SUM EGENKAPITAL OG GJELD		4 402 015	8 417 438



Organisasjonsnr: 986 448 403
SEA & INDUSTRI ALUMINIUM AS

NOTEOPPLYSNINGER - SELSKAP - alle poster oppgitt i hele tall

Note

Antall aksjer og aksjeeiere

Note

1

Antall årsverk i regnskapsåret

Virksomheten har hatt følgende antall årsverk:
6.00

Omløpsmidler Startdato Sluttdato Endring

Skattemessig fremf.undersk. Startdato Sluttdato Endring

Kortsiktig gjeld Startdato Sluttdato Endring



Årsregnskap 2020

Sea & Industri Aluminium AS

Resultatregnskap
Balanse
Noter til regnskapet

Org.nr.: 986 448 403



SI Aluminium

STYRETS ÅRSBERETNING Sea & Industri Aluminium AS 2020

Sea & Industri Aluminium A/S (SIA) er et selskap som utvikler og produserer industrivarer hovedsakelig i aluminium. Selskapet har forretningsadresse på Sagvåg i Stord Kommune. Selskapet eier 90 % av datterselskapet SI Product Z.o.o som ligger ved byen Wroclaw i Polen. Selskapet eier også 100 % av eiendomsselskapet Viking Z.o.o som ligger ved byen Wroclaw i Polen.

Hovedaktiviteten for selskapet har og er markedsføring, salg og produksjon av diverse moduler for oppdrettsnæringen, ved bruk av våre egenutviklede aluminiums-profiler. Det er blitt gjort evaluering løpende etter hvert endt prosjekt av denne art, som viser lønnsomhet i denne type produkter. Selskapet har gjennom 2020 kun produsert og levert kjente produkter i aluminium som normalt har gitt god avkastning.

På et av prosjektene fra 2018 utover våren 2019 har gitt negativt resultat for 2019.

På samme prosjekt har vår kunde ikke gjort opp for seg fakturaer som gjelder tilleggsarbeider og monteringsarbeider selv om kunden selv har signert på tilleggsarbeider og timelister på monteringsarbeid som er utført. Dette utgjør ca. 1,3«mil» totalt inkl. mva og var ikke en del av kontrakten. Dette anliggende er nå under behandling av vår advokat og skulle opp i forliksrådet 14/10-20. men motparten trakk seg, og dette ble sendt videre til domstolen med berømmelse november 2021 Som følge av overnevnte har dette bidratt til likviditetsutfordringer i den daglige drift både i 2020 og 2021.

29 september 2021 ble det enighet om forlik i Bergen Tingrett der begge parter signerte protokoll som sa at kunde skulle betale 900 000,- innen 14dg til SIA. Denne overførsel skjedde først helt i slutten av november 2021.

Redegjørelse for årsregnskapet

Selskapet hadde driftsinntekter på kr 23 174 987,- mot kr 39 701 018,- i 2019.

Årsresultatet var på 460 037,- mot kr -2 450 285,- i 2019.

Egenkapitalen pr. 31.12.2020 var på kr -5 977 100,-

Pr 31.12.2019 var egenkapitalen kr -6 473 137,-.

Pr 31.12.2020 har selskapet lån fra aksjonær Bømlo Skipsservice AS på til sammen



kr 5 049 712,- Her kan det nevnes at det i 2020 ble signert en låneavtale med Bømlø Skipsservice og tilhørende nedbetalingsplan.

Fortsatt drift

Selskapets videre drift er fortsatt i 2021/2022 avhengig av at selskapet er i stand til å generere overskudd for å kunne tilbakebetale gammel gjeld. Selskapets har vist at i 2020 er det generert overskudd som gjør selskapet stand til å betale sine kreditorer og har nedbetalt betydelig kreditorgjeld. Prognosen som var for 2021, viste og at selskapet også høyst trolig ville generere overskudd, men fikk ytterligere kostnader og andre konsekvenser pga. Covid 19 situasjonen som oppsto utover våren 2020 og fortsatte i 2021. Økte kostnader som følge av: økte materialpriser, forsinkelser på materialer (her har en blitt tvunget til å improvisere frem alternative løsninger som da også øker kostnader), karantener for våre ansatte, samt stengte grenser har hatt et sterkt bidrag til at ikke selskapet nådde sitt mål som forventet i 2020 og mest sannsynlig heller ikke i 2021

For 2021 er status som følger:

- Selskapet er etablert i større produksjonslokaler og har derved øket produksjonskapasiteten betydelig.
- Selskapet har ved utgang av 2021 reduserte driftsinntekter som følge av kansellerte ordrer som igjen resulterte i driftsstans og permitteringer av ansatte fra midten av juni frem til midten av oktober altså 4 mnd driftsstans
- Selskapet har inndrevet 900 000,- av utestående 1,3 i tvistesak
- Prognose for salg ved utgangen av 2021 er på 16 «mil»
- Ordre reserven er på 6,5«mil» av kjente produkter

Prognose for 2022:

- Fullføre prosjekter som er startet i 2021 som er planlagt levering mars/april 2022
- Stor sannsynlighet for flere prosjekter av denne type produkter vi er spesialisert på utover 2022, samt også at tilbudsaktiviteten har øket siste kvartal 2021 på de produktene.
- Selskapet ønsker med dette styrke sin finansielle posisjon ytterligere og evne til å bedre egenkapitalsituasjonen.

Selskapet har gjennom hele 2020 hatt delvis likviditet til løpende få betjent faste utgifter og leverandører til tross for tidligere år med anstrengt likviditet og negativ egenkapital. Dette som følge av god lønnsomhet på kjente produkter i 2020 samt kostnadsreduksjoner i selskapet. Denne trend har fortsatt inn i 2021 og selskapet har avtaler med leverandører med vanlige betalingsbetingelser, men det er fortsatt noen leverandører som krever delvis eller full forskuddsbetaling av varer i 2021 og sannsynlig utover 2022.

Videre har selskapet i 2021 sendt ut brev til sine leverandører med spørsmål om delvis nedbetaling på utestående samt løpende informasjon om likviditet-status i selskapet og status i tvistesak. Selskapet har ikke mottatt negative tilbakemeldinger fra noen leverandører. Tvert om har dette bidratt til at selskapet har klart å drive inn mesteparten av utestående mot kunde i tvistsak.



På våren 2020 og også videre inn i 2021 fikk Selskapet nye utfordringer i likhet med mange andre selskaper som følge av Covid 19 pandemien. Dette slo i første omgang ut mht. vårt utenlandske personell og deres rotasjon/turnus. Deretter fikk vi utslag gjennom at vi får levert varer fra vårt verksted i Polen som vi bruker i våre moduler. De varene de leverer til oss inneholder motorer å diverse elektronikk som er produsert og levert fra Italia-England-Frankrike og som de fleste kjenner til har situasjonen vert kritisk der med de følger det har hatt. Dette har gitt en «Domino» effekt som igjen har forsinket våre prosjekter dessverre. Vi ser og som en effekt av pandemien at en del kunder har utsatt planlagte prosjekter og satt de på vent for følge situasjonen.

Når det gjelder etterspørsel og tilbud innenfor havbruksnæringen gitt utover 2021 har dette tatt seg opp i siste halvdel av 2021. Det samme gjelder for våre andre produkter.

På grunn av den økonomiske situasjonen som gjelder selskapets negative egenkapital inntre styrets handleplikt etter aksjeloven. Det er det fortsatt usikkerhet knyttet til den videre drift, men det er en fortløpende åpen dialog med kreditorer til enhver tid om den økonomiske situasjonen i selskapet også hva angår nye avtale/kontrakter.

Styret har og vil iverksette ytterligere tiltak i 2021/2022, og selv om er driften i 2021 har blitt redusert ser vi allikevel lønnsomhet mht. de pågående prosjekter. Videre har ikke etterspørsel og behovet for våre kjente produkter i aluminium avtatt utover, tvert imot øket utover i 2021/2022 selv om en del prosjekter har blitt satt på vent i 2021. Det og betydelige reserver på tilbudssiden utover 2021 og 2022. På grunnlag av overnevnte nåværende situasjon og videre utsikter, har styret besluttet fortsatt videre drift i selskapet for å sikre at leverandører og kreditorer blir minst mulig skadelidende.

Av tiltak som allerede er iverksatt i 2021, og som skal videreføres i 2022 for å bedre egenkapitalen og ytterligere styrke selskapets likviditet kan nevnes:

- Selskapet har gjort tiltak som omstrukturering og redusert kostnader internt.
- Avtale om redusert leiekostnader i de perioder der produksjons-aktivitet eventuelt er redusert
- Låneavtale med BSS og med tilhørende nedbetalingsplan
- Bistand for føring av regnskap vil bli utført av eksternt selskap
- Styret har besluttet å selge (Viking) eiendomsselskapet i Polen (takst er 2,7 mill NOK)
- Videre beslutning om produksjon av kun kjente produkter i Aluminium som vi har lang erfaring og kontroll med, og som gir god avkastning.
- Det er gjort endringer i produksjonsteknikk av produkter som har resultert i bedre økonomi i produksjonen.
- Fortsatt å gjøre alle innkjøp og betale alle utgifter fortløpende for at egenkapitalsituasjon ikke forverres, men tvert imot forbedres etter hvert.

I samsvar med regnskapsloven § 3-3 bekreftes det derfor at forutsetningen om fortsatt drift er til stede og denne forutsetningen er lagt til grunn ved utarbeidelse av regnskapet.



Ansatte / Likestilling

Det er styrets oppfatning at arbeidsmiljøet og den generelle trivsel på arbeidsplassen er bra. Sykefraværet er ubetydelig og ikke utover det som er normalt. Det har ikke vært arbeidsulykker i 2020.

Det er i 2020 kun menn ansatt i selskapet. Alle arbeidstakere er likestilt. Bedriften legger vekt på at forholdene legges til rett for begge kjønn. Det er ikke behov for å etablere spesielle tiltak knyttet til likestilling.

Ytre miljø

Selskapets virksomhet forurenses ikke det ytre miljø.

Forskning og utvikling


Kostnader til utvikling av produkter er balanseført i den grad en forventer at disse vil generere fremtidige inntekter for foretaket


Selskapets styre består av:

Jostein Økland (styreformann), Leif Tore Larsen (styremedlem)

Sagvåg 13/12-2021

I styret for Sea & Industri Aluminium A/S


Leif Tore Larsen
Styremedlem


Jostein Økland
Styreformann

Sea & Industri Aluminium A/S
Hovlandsvegen 240 (N) 5443 Bømlo
Tel.: (+47) 53 42 47 17 Fax.: (+47) 53 42 47 18
Mob.: (+47) 90 53 64 96 Email: office@sialuminium.no

Visit adress : Hovlandsvegen 240 5443 Bømlo



Resultatregnskap

Sea & Industri Aluminium AS

Driftsinntekter og driftskostnader	Note	2020	2019
Salgsinntekt	11	23 024 308	39 701 018
Annen driftsinntekt	5	150 679	0
Sum driftsinntekter		23 174 987	39 701 018
Varekostnad		12 993 664	27 082 304
Lønnskostnad	1	4 630 745	5 834 721
Avskrivning	4	69 020	85 651
Annen driftskostnad	1, 9	4 838 308	9 322 081
Sum driftskostnader		22 531 737	42 324 756
Driftsresultat		643 250	-2 623 738
Finansinntekter og finanskostnader			
Annen renteinntekt		1 247	0
Annen finansinntekt		49 624	312 135
Annen rentekostnad		169 430	59 146
Annen finanskostnad		64 654	79 535
Resultat av finansposter		-183 213	173 454
Ordinært resultat før skattekostnad		460 037	-2 450 285
Skattekostnad på ordinært resultat	12	0	0
Ordinært resultat		460 037	-2 450 285
Arsresultat	3	460 037	-2 450 285
Overføringer			
Overført til udekket tap		-460 037	2 450 285
Sum overføringer		460 037	-2 450 285

Sea & Industri Aluminium AS

Side 2



Balanse

Sea & Industri Aluminium AS

Eiendeler	Note	2020	2019
Anleggsmidler			
Varige driftsmidler			
Driftsløsøre, inventar o.a. utstyr	4, 10	290 500	286 444
Sum varige driftsmidler		290 500	286 444
Finansielle anleggsmidler			
Investeringer i annet foretak i samme konsern	7	624 072	624 072
Lån til tilknyttet selskap og felles kontrollert virksomhet	8	989 744	989 744
Sum finansielle anleggsmidler		1 613 816	1 613 816
Sum anleggsmidler		1 904 315	1 900 259
Omløpsmidler			
Lager av varer og annen beholdning	10	240 385	1 380 808
Fordringer			
Kundefordringer	8, 9, 10, 11	926 856	4 398 789
Andre kortsiktige fordringer		186 249	360 377
Sum fordringer		1 113 105	4 759 166
Bankinnskudd, kontanter o.l.	6	1 144 210	377 206
Sum omløpsmidler		2 497 700	6 517 179
Sum eiendeler		4 402 015	8 417 438

Sea & Industri Aluminium AS

Side 3




Balanse

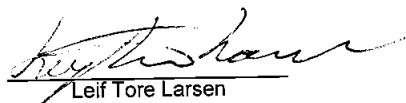
Sea & Industri Aluminium AS

Egenkapital og gjeld	Note	2020	2019
Egenkapital			
Innskutt egenkapital			
Aksjekapital	2	600 000	600 000
Sum innskutt egenkapital		600 000	600 000
Opptjent egenkapital			
Udekket tap		-6 577 100	-7 037 137
Sum opptjent egenkapital		-6 577 100	-7 037 137
Sum egenkapital	3, 13	-5 977 100	-6 437 137
Gjeld			
Annen langsiktig gjeld			
Langsiktig konserngjeld	8	5 049 712	5 249 712
Sum annen langsiktig gjeld		5 049 712	5 249 712
Kortsiktig gjeld			
Gjeld til kredittinstitusjoner		0	447 671
Leverandørgjeld	8	1 904 134	5 328 187
Skyldig offentlige avgifter		1 168 057	1 191 156
Annen kortsiktig gjeld	11	2 257 212	2 637 848
Sum kortsiktig gjeld		5 329 402	9 604 862
Sum gjeld		10 379 115	14 854 575
Sum egenkapital og gjeld		4 402 015	8 417 438

Stord, 13.12.2021

Styret i Sea & Industri Aluminium AS


Jostein Økland
styreleder/daglig leder


Leif Tore Larsen
styremedlem





Regnskapsprinsipper

Årsregnskapet er satt opp i samsvar med regnskapsloven og NRS 8 - God regnskapsskikk for små foretak.

Driftsinntekter

Inntektsføring ved salg av varer skjer på leveringstidspunktet. Tjenester inntektsføres etter hvert som de leveres.

Skatt

Skattekostnaden i resultatregnskapet omfatter både periodens betalbare skatt og endring i utsatt skatt. Utsatt skatt er beregnet med 22 % på grunnlag av de midlertidige forskjeller som eksisterer mellom regnskapsmessige og skattemessige verdier, samt ligningsmessig underskudd til fremføring ved utgangen av regnskapsåret. Skatteøkende og skattereduserende midlertidige forskjeller som reverserer eller kan reverseres i samme periode er utlignet og nettoført.

Klassifisering og vurdering av anleggsmidler

Anleggsmidler omfatter eiendeler bestemt til varig eie og bruk. Anleggsmidler er vurdert til anskaffelseskost. Varige driftsmidler balanseføres og avskrives over driftsmidlets økonomiske levetid. Avskrivningsperioden for fast eiendom anskaffet etter 2009 er dekomponert i en del som gjelder råbygget og en del som gjelder faste tekniske installasjoner. Varige driftsmidler nedskrives til gjenvinnbart beløp ved verdifall som forventes ikke å være forbigående. Gjenvinnbart beløp er det høyeste av netto salgsverdi og verdi i bruk. Verdi i bruk er nåverdi av fremtidige kontantstrømmer knyttet til eiendelen. Nedskrivningen reverseres når grunnlaget for nedskrivningen ikke lenger er til stede.

Klassifisering og vurdering av omløpsmidler

Omløpsmidler og kortsiktig gjeld omfatter normalt poster som forfaller til betaling innen ett år etter balansedagen, samt poster som knytter seg til varekretsløpet. Omløpsmidler vurderes til laveste verdi av anskaffelseskost og virkelig verdi.

Aksjer i datterselskap

Datterselskap vurderes etter kostmetoden i selskapsregnskapet. Investeringen er vurdert til anskaffelseskost for aksjene med mindre nedskrivning har vært nødvendig. Det er foretatt nedskrivning til virkelig verdi når verdifall skyldes årsaker som ikke kan forventes å være forbigående og det må anses nødvendig etter god regnskapsskikk. Nedskrivninger er reversert når grunnlaget for nedskrivning ikke lenger er til stede.

Utbytte, konsernbidrag og andre utdelinger fra datterselskap er inntektsført samme år som det er avsatt i givers regnskap. Overstiger utbytte / konsernbidraget andelen av opptjent resultat etter anskaffelsestidspunktet, representerer den overskytende del tilbakebetaling av investert kapital, og utdelingene er fratrukket investeringens verdi i balansen til morselskapet.

Varer

Varer er vurdert til det laveste av anskaffelseskost og netto salgsverdi.

Fordringer

Kundefordringer og andre fordringer oppføres til pålydende etter fradrag for avsetning til forventet tap. Avsetning til tap gjøres på grunnlag av en individuell vurdering av de enkelte fordringene.

Prosjektarbeid under utførelse

Prosjekter hvor det er inngått kontrakt inntektsføres til løpende avregningsmedtode. Fullføringsgraden beregnes som bokførte kostnader i prosent av totale forventede kostnader på prosjektet. Forventet tap kostandsføres i sin helhet.



Note 1 Lønnskostnader og ytelser, godtgjørelser til daglig leder, styret og revisor

Lønnskostnader

	2020	2019
Lønninger	4 036 701	5 166 590
Arbeidsgiveravgift	406 091	555 632
Pensjonskostnader	152 510	82 306
Andre ytelser	35 443	30 193
Sum	4 630 745	5 834 721

Selskapet har i 2020 sysselsatt 6 årsverk.

Pensjonsforpliktelser

Selskapet er pliktig til å ha tjenestepensjonsordning etter lov om obligatorisk tjenestepensjon. Selskapets pensjonsordninger tilfredsstiller kravene i denne lov.

Ytelser til ledende personer

	Daglig leder
Lønn	709 430
Annen godtgjørelse	3 982
Sum	713 412

Revisor

Kostnadsført revisjonshonorar for 2020 utgjør kr 365 000 eks. mva. dette beløpet inkl. honorar for andre tjenester med kr 255 000 eks. mva.

Note 2 Aksjonærer

Aksjekapitalen i Sea & Industri Aluminium AS pr. 31.12 består av:

	Antall	Pålydende	Bokført
Ordinære aksjer	600	1 000,0	600 000
Sum	600		600 000

Eierstruktur

Aksjonærer i % pr. 31.12:

	Ordinære	Eierandel	Stemmeandel
Jostein Økland	308	51,3	51,3
Bømlo Skipsservice AS	200	33,3	33,3
Leif Tore Larsen	92	15,3	15,3
Totalt antall aksjer	600	100,0	100,0

Aksjer og opsjoner eiet av medlemmer i styret og daglig leder:

Navn	Verv	Ordinære
Leif Tore Larsen	styremedlem	92
Jostein Økland	styreleder/daglig leder	308
Totalt antall aksjer		400

**Note 3 Egenkapital**

	Aksjekapital	Annen egenkapital	Sum egenkapital
Pr. 31.12.2019	600 000	-7 037 137	-6 437 139
Årets resultat		460 037	460 037
Pr 31.12.2020	600 000	-6 577 100	-5 977 102

Note 4 Anleggsmidler

	Driftsløsøre, inventar ol.	Sum
Anskaffelseskost pr. 01.01.20	1 492 374	1 492 374
+ Tilgang kjøpte driftsmidler	73 075	73 075
= Anskaffelseskost 31.12.20	1 565 450	1 565 450
Akkumulerte avskrivninger 31.12.20	1 274 950	1 274 950
= Bokført verdi 31.12.20	290 500	290 500
Årets ordinære avskrivninger	69 020	69 020
Økonomisk levetid	5 år	

Note 5 Offentlige tilskudd

Selskapet har mottatt kr 150 679 i offentlige tilskudd. Tilskuddet er presentert som annen driftsinntekt.

Note 6 Bankinnskudd

Innstående midler på skattetrekkkonto (bundne midler) er på kr. 139 839.

Selskapet har kassekreditt på kr 600 000 pr 31.12.20 Selskapet har ikke trukket noe av denne pr 31.12.20

Note 7 Datterselskap, tilknyttet selskap mv

	Kontor-kommune	Eier-andel	Stemme-andel	Balansført verdi	Egenkapital	Resultat
DS/FKV/TS						
SI Product SP z.o.o	Jeszkowice	90,0%	90,0%	7 727	180 488	44 014
Viking Spolka z.o.o	Jeszkowice	100,0%	100,0%	616 345	236 892	16 888
Sum				624 072	417 380	60 902

Etter unntak for små foretak er det ikke utarbeidet konsernregnskap.



Note 8 Mellomværende med selskap i samme konsern og tilknyttet selskap

	2020	2019
Fordringer		
Lån til datterselskap	989 744	989 744
Kundefordringer	163 957	0
Sum	1 153 701	989 744
Gjeld		
Langsiktig gjeld fra aksjonær	5 049 712	5 249 712
Leverandørgjeld	1 260 411	336 792
Sum	6 310 123	5 586 504

Selskapet har en langsiktig fordring og kundefordringer mot datterselskap SI Product Sp.z.o.o
Leverandørgjeld er mot datterselskap SI Product Sp.z.o.o

Av selskapets langsiktige lån er kr 5 049 712 fra medeier Bømlo Skipsservice AS og kr 100 000 fra Evik AS

Note 9 Tapsavsetning kundefordringer

Årets avsetning til tap på kundefordringer på totalt kr 622 967.

Note 10 Pantstillelser og garantier

	31.12.2020	31.12.2019
Pantsikret gjeld		
Kassekreditt	0	447 671
Sum	0	447 671
Regnskapsført verdi av pantsikrede eiendeler		
Driftstilbehør	250 899	286 444
Varelager	240 385	1 380 808
Kundefordringer	926 856	4 398 789
Sum	1 418 140	6 066 041

I tillegg til ovennevnte pantstillelser har Bømlo Skipsservice pant i kundefordringene etter DNB ASA.

Note 11 Langsiktige tilvirkningskontrakter

Arbeid under utførelse er vurdert til bokførte prosjektkostnader med tillegg for opptjent dekningsbidrag, beregnet ut i fra totalbidrag og fullføringsgrad på prosjektet. Fullføringsgraden bergens som forholdet mellom påløpte prosjektkostnader og estimerte totalkostnader for prosjektet. Endring i balanseverdi er korrigert mot driftsinntekter. For tapskontrakter er det foretatt avsetning for kontraktens totale estimerte negative dekningsbidrag.



	2020	2019
Arbeid under utførelse		
Bokførte kostnader arbeid under utførelse pr 31.12	1 507 792	4 161 350
Beregnet opptjent dekningsbidrag	466 704	1 933 934
Netto prosjekter under utførelse	1 974 496	6 095 284
Balansført forskudd (-) / Opptjent ikke faktuert		
Varer i arbeid under utførelse	1 974 496	6 095 284
Fakturert arbeid under utførelse	-3 458 678	-7 099 160
Forskuddsfakturert driftsinntekt	-1 486 187	-1 003 876
Fordeling arbeid under utførelse		
Opptjent ikke faktuert	0	0
Forskuddsfakturert driftsinntekt (forskudd fra kunde)	-1 486 187	-1 003 876
	-1 486 187	-1 003 876

Note 12 Skatt

	2020	2019
Årets skattekostnad		
Resultatført skatt på ordinært resultat:		
Betalbar skatt	0	0
Endring i utsatt skattefordel	0	0
Skattekostnad ordinært resultat	0	0
Skattepliktig inntekt:		
Ordinært resultat før skatt	460 037	-2 450 285
Permanente forskjeller	0	-127 469
Endring i midlertidige forskjeller	-544 077	844 506
Skattepliktig inntekt	-84 040	-1 733 248
Betalbar skatt i balansen:		
Betalbar skatt på årets resultat	0	0
Sum betalbar skatt i balansen	0	0

Skatteeffekten av midlertidige forskjeller og underskudd til fremføring som har gitt opphav til utsatt skatt og utsatte skattefordeler, spesifisert på typer av midlertidige forskjeller

	2020	2019	Endring
Varige driftsmidler	-153 509	-195 622	-42 113
Fordringer	-622 967	-1 124 930	-501 963
Avsetninger mv	-268 653	-268 653	0
Sum	-1 045 129	-1 589 205	-544 076
Akkumulert fremførbart underskudd	-6 363 784	-6 279 744	84 040
Inngår ikke i beregningen av utsatt skatt	7 408 912	7 868 949	460 037
Utsatt skattefordel (22 %)	0	0	0

I henhold til God regnskapsskikk for små foretak balanseføres ikke utsatt skattefordel.



Note 13- Fortsatt drift og hendelser etter balansedagen

Selskapet har fortsatt vedvarende utfordringer med negativ egenkapital og anstrengt likviditet i 2020 og 2021 til tross for at det viser et overskudd på 460.000,- for 2020 regnskapet. Egenkapitalen er forbedret fra -6 437 137,- (2019) til -5 977 100,- (2020) Selskapet har ikke klart å overholde alle sine forpliktelser til de forskjellige leverandører. Dette har og vert gjeldende for 2021. Selskapet har sendt ut brev til sine leverandører med forslag om gradvis nedbetaling av utestående gjeld, vi har ikke mottatt et eneste negativt svar fra noen leverandører. Selskapet er i løpende dialog med selskapets kreditorer og betaler gradvis ned gjeld. Dette henger sammen med flere faktorer som gradvis gir bedre likviditet.

Utestående krav mot en kunde på 1 mill eks. mva . som var planlagt rettsbehandling 14/11-21, men som ble enighet om i rettsmekling 29/9-21 som tilførte selskapet 0,5mill + 0,4mill i renter og saksomkostninger selskapet har hatt .

Styret i SIA har i 2021 vedtatt å selge eiendom «Viking» i Polen som SIA eier 100% salg av denne eiendommen vil gi en gevinst på kr 1,7 mill NOK

Selskapet har pågående lønnsomme prosjekt frem til Mars/april 2022 som vil gi forbedret likviditet Selskapets styre mener derfor at pga. overnevnte punkter bør driften videreføres 2021/2022 slik at kreditorer/leverandører sikres å bli minst mulig skadelidende.

Selskapet har i likhet med mange andre bedrifter hatt store utfordringer i 2020 og 2021 med hensyn til Corona pandemien. Dette dreier seg blant annet om innreisekomplikasjoner, karantene, osv. Det er og problematisk med hensyn til leveranser av forskjellig komponenter produksjonen er avhengig av, samt leveringstider på råvarer (aluminium) er blitt lengre enn normalt. Det har og vert formidabel prisoppgang på de fleste råvarer, men dette er tatt hensyn til i nye kontrakter og tilbud.

Det var en rolig periode for selskapet fra midten av juni 2021 til slutten av oktober 2021 som følge av utsettelse på planlagte prosjekter. Dette vil nok naturlig påvirke det totale salget for 2021.



RSM Norge AS

Kanalveien 105 B, 5068 Bergen
Postboks 63, Kristianborg, 5822 Bergen
Org.nr: 982 316 588 MVA

T +47 55 55 77 77
F +47 55 55 77 70

www.rsmnorge.no

Til generalforsamlingen i Sea & Industri Aluminium AS

Uavhengig revisors beretning

Uttalelse om revisjonen av årsregnskapet

Konklusjon

Vi har revidert Sea & Industri Aluminium AS sitt årsregnskap som viser et overskudd på kr 460 037. Årsregnskapet består av balanse per 31. desember 2020, resultatregnskap for regnskapsåret avsluttet per denne datoen og noter til årsregnskapet, herunder et sammendrag av viktige regnskapsprinsipper.

Etter vår mening er det medfølgende årsregnskapet avgitt i samsvar med lov og forskrifter og gir et rettviseende bilde av selskapets finansielle stilling per 31. desember 2020, og av dets resultater for regnskapsåret avsluttet per denne datoen i samsvar med regnskapslovens regler og god regnskapsskikk i Norge.

Grunnlag for konklusjonen

Vi har gjennomført revisjonen i samsvar med lov, forskrift og god revisjonsskikk i Norge, herunder de internasjonale revisjonsstandardene International Standards on Auditing (ISA-ene). Våre oppgaver og plikter i henhold til disse standardene er beskrevet i Revisors oppgaver og plikter ved revisjon av årsregnskapet. Vi er uavhengige av selskapet slik det kreves i lov og forskrift, og har overholdt våre øvrige etiske forpliktelser i samsvar med disse kravene. Etter vår oppfatning er innhentet revisjonsbevis tilstrekkelig og hensiktsmessig som grunnlag for vår konklusjon.

Vesentlig usikkerhet knyttet til fortsatt drift

Vi gjør oppmerksom på note 13 i regnskapet, som angir at selskapet har et udekket tap på 5 977 102 i regnskapsåret 2020. Som angitt i note 13, indikerer dette og andre omstendigheter som er beskrevet i note 13, at det foreligger en vesentlig usikkerhet som kan skape tvil av betydning om selskapets evne til fortsatt drift. Vår konklusjon er ikke modifisert som følge av dette forholdet.

Øvrig informasjon

Ledelsen er ansvarlig for øvrig informasjon. Øvrig informasjon omfatter informasjon i årsrapporten bortsett fra årsregnskapet og den tilhørende revisjonsberetningen.

Vår uttalelse om revisjonen av årsregnskapet dekker ikke øvrig informasjon, og vi attesterer ikke den øvrige informasjonen.

I forbindelse med revisjonen av årsregnskapet er det vår oppgave å lese øvrig informasjon med det formål å vurdere hvorvidt det foreligger vesentlig inkonsistens mellom øvrig informasjon og årsregnskapet, kunnskap vi har opparbeidet oss under revisjonen, eller hvorvidt den tilsynelatende inneholder vesentlig feilinformasjon.

Dersom vi konkluderer med at den øvrige informasjonen inneholder vesentlig feilinformasjon er vi pålagt å rapportere det. Vi har ingenting å rapportere i så henseende.

THE POWER OF BEING UNDERSTOOD
AUDIT | TAX | CONSULTING

RSM Norge AS is a member of the RSM network and trades as RSM. RSM is the trading name used by the members of the RSM network. Each member of the RSM network is an independent accounting and consulting firm which practices in its own right. The RSM network is not itself a separate legal entity in any jurisdiction.

RSM Norge AS er medlem av/is a member of Den norske Revisorforening.



Revisors beretning 2020 for Sea & Industri Aluminium AS

Styrets og daglig leders ansvar for årsregnskapet

Styret og daglig leder (ledelsen) er ansvarlig for å utarbeide årsregnskapet i samsvar med lov og forskrifter, herunder for at det gir et rettviseende bilde i samsvar med regnskapslovens regler og god regnskapsskikk i Norge. Ledelsen er også ansvarlig for slik internkontroll som den finner nødvendig for å kunne utarbeide et årsregnskap som ikke inneholder vesentlig feilinformasjon, verken som følge av misligheter eller utilsiktede feil.

Ved utarbeidelsen av årsregnskapet må ledelsen ta standpunkt til selskapets evne til fortsatt drift og opplyse om forhold av betydning for fortsatt drift. Forutsetningen om fortsatt drift skal legges til grunn for årsregnskapet så lenge det ikke er sannsynlig at virksomheten vil bli avviklet.

Revisors oppgaver og plikter ved revisjonen av årsregnskapet

Vårt mål med revisjonen er å oppnå betryggende sikkerhet for at årsregnskapet som helhet ikke inneholder vesentlig feilinformasjon, verken som følge av misligheter eller utilsiktede feil, og å avgi en revisjonsberetning som inneholder vår konklusjon. Betyggende sikkerhet er en høy grad av sikkerhet, men ingen garanti for at en revisjon utført i samsvar med lov, forskrift og god revisjonsskikk i Norge, herunder ISA-ene, alltid vil avdekke vesentlig feilinformasjon som eksisterer. Feilinformasjon kan oppstå som følge av misligheter eller utilsiktede feil. Feilinformasjon blir vurdert som vesentlig dersom den enkeltvis eller samlet med rimelighet kan forventes å påvirke økonomiske beslutninger som brukerne foretar basert på årsregnskapet.

For videre beskrivelse av revisors oppgaver og plikter vises det til:

<https://revisorforeningen.no/revisjonsberetninger>

Uttalelse om andre lovmessige krav


Konklusjon om registrering og dokumentasjon

Basert på vår revisjon av årsregnskapet som beskrevet ovenfor, og kontrollhandlinger vi har funnet nødvendig i henhold til internasjonal standard for attestasjonsoppdrag (ISAE) 3000 «Attestasjonsoppdrag som ikke er revisjon eller forenklet revisorkontroll av historisk finansiell informasjon», mener vi at ledelsen har oppfylt sin plikt til å sørge for ordentlig og oversiktlig registrering og dokumentasjon av selskapets regnskapsopplysninger i samsvar med lov og god bokføringsskikk i Norge.

Andre forhold

Selskapets årsregnskap er avlagt etter utløpet av lovens frist for avleggelse av årsregnskap.

Bergen, 14. desember 2021
RSM Norge AS


Tom Henning Rønshaugen
statsautorisert revisor