



ÅRSREGNSKAPET FOR REGNSKAPSÅRET 2023 - GENERELL INFORMASJON

Enheten

Organisasjonsnummer:	955 237 552
Organisasjonsform:	Samvirkeforetak
Foretaksnavn:	SYKEHUSPERSONALETS INTERESSEKONTOR SA
Forretningsadresse:	Kirkeveien 166 0450 OSLO

Regnskapsår

Årsregnskapets periode:	01.01.2023 - 31.12.2023
-------------------------	-------------------------

Konsern

Morselskap i konsern:	Ja
Konsernregnskap lagt ved:	Ja

Regnskapsregler

Regler for små foretak benyttet:	Ja
Benyttet ved utarbeidelsen av årsregnskapet til selskapet:	Regnskapslovens alminnelige regler
Benyttet ved utarbeidelsen av årsregnskapet til konsernet:	Regnskapslovens alminnelige regler

Årsregnskapet fastsatt av kompetent organ

Bekreftet av representant for selskapet:	Staale Andre Søløy
Dato for fastsettelse av årsregnskapet:	18.06.2024

Grunnlag for avgivelse

År 2023: Årsregnskapet er elektronisk innlevert
År 2022: Tall er hentet fra elektronisk innlevert årsregnskap fra 2023

Det er ikke krav til at årsregnskapet m.v. som sendes til Regnskapsregisteret er undertegnet. Kontrollen på at dette er utført ligger hos revisor/enhetens øverste organ. Sikkerheten ivaretas ved at innsender har rolle/rettighet for innsending av årsregnskapet via Altinn, og ved at det bekreftes at årsregnskapet er fastsatt av kompetent organ.

Brønnøysundregistrene, 23.07.2025



Resultatregnskap

Beløp i: NOK	Note	2023	2022
RESULTATREGNSKAP			
Inntekter			
Annen driftsinntekt		9 679 587	7 158 724
Sum inntekter		9 679 587	7 158 724
Kostnader			
Lønnskostnad	1, 2	4 191 659	3 787 069
Avskrivning av driftsmidler	3	2 671 400	1 646 700
Annen driftskostnad		5 417 606	4 774 087
Sum kostnader		12 280 665	10 207 856
Driftsresultat		-2 601 078	-3 049 132
Finansinntekter og finanskostnader			
Inntekt på investering i datterselskap	4	7 294 800	6 703 171
Annen renteinntekt		797 995	366 447
Annen finansinntekt		21 551	47 686
Verdiøkning markedsbaserte omløpsmidler	5	1 390 859	
Sum finansinntekter		9 505 205	7 117 304
Verdireduksjon markedsbaserte omløpsmidler	5		957 793
Annen rentekostnad		2 722	
Annen finanskostnad		79 169	7 203
Sum finanskostnader		81 891	964 996
Netto finans		9 423 314	6 152 308
Ordinært resultat før skattekostnad		6 822 236	3 103 176
Skattekostnad på resultat	6	1 640 616	1 212 191
Ordinært resultat etter skattekostnad		5 181 620	1 890 985
Årsresultat	7	5 181 620	1 890 985
Årsresultat etter minoritetsinteresser		5 181 620	1 890 986
Overføringer og disponeringer			



Resultatregnskap

Beløp i: NOK	Note	2023	2022
Avsatt til annen egenkapital	7	5 181 620	1 890 986
Sum overføringer og disponeringer		5 181 620	1 890 986



Balanse

Beløp i: NOK	Note	2023	2022
BALANSE - EIENDELER			
Anleggsmidler			
Immaterielle eiendeler			
Utsatt skattefordel	6		
Varige driftsmidler			
Tomter, bygninger o.a. fast eiendom		67 748 626	57 258 978
Driftsløsøre, inventar o.a. utstyr		518 220	298 787
Sum varige driftsmidler	3	68 266 846	57 557 765
Finansielle anleggsmidler			
Investering i datterselskap	4	50 000	50 000
Andre langsiktige fordringer	2	1 363 551	2 281 333
Sum finansielle anleggsmidler		1 413 551	2 331 333
Sum anleggsmidler		69 680 397	59 889 098
Omløpsmidler			
Varer			
Fordringer			
Kundefordringer	8	688 152	171 160
Andre kortsiktige fordringer	4, 8	7 419 321	7 454 560
Sum fordringer		8 107 473	7 625 720
Investeringer			
Markedsbaserte aksjer	5	901	505 625
Andre markedsbaserte finansielle instrumenter	5, 9	17 072 872	15 682 289
Sum investeringer		17 073 773	16 187 914
Bankinnskudd, kontanter og lignende			
Bankinnskudd, kontanter o.l.	9, 10	23 052 953	23 903 092
Sum bankinnskudd, kontanter og lignende		23 052 953	23 903 092
Sum omløpsmidler		48 234 199	47 716 726



Balanse

Beløp i: NOK	Note	2023	2022
SUM EIENDELER		117 914 596	107 605 824
BALANSE - EGENKAPITAL OG GJELD			
Egenkapital			
Innskutt egenkapital			
Andelskapital		1 906 400	1 772 500
Sum innskutt egenkapital		1 906 400	1 772 500
Opptjent egenkapital			
Annen egenkapital		106 328 896	101 147 276
Sum opptjent egenkapital		106 328 896	101 147 276
Sum egenkapital	7	108 235 296	102 919 776
Gjeld			
Langsiktig gjeld			
Pensjonsforpliktelser	2		
Utsatt skatt	6	629 271	544 271
Sum avsetninger for forpliktelser		629 271	544 271
Annen langsiktig gjeld			
Øvrig langsiktig gjeld	8		416 321
Sum annen langsiktig gjeld			416 321
Sum langsiktig gjeld		629 271	960 592
Kortsiktig gjeld			
Leverandørgjeld		492 086	1 512 699
Betalbar skatt	6	1 555 616	1 357 861
Skyldig offentlige avgifter		579 803	439 307
Annen kortsiktig gjeld	8	6 422 524	415 588
Sum kortsiktig gjeld		9 050 029	3 725 455
Sum gjeld		9 679 300	4 686 047
SUM EGENKAPITAL OG GJELD		117 914 596	107 605 823



Konsernets resultatregnskap

Beløp i: NOK	Note	2023	2022
RESULTATREGNSKAP			
Inntekter			
Salgsinntekter		100 686 257	91 484 374
Annen driftsinntekt		12 237 239	9 078 873
Sum inntekter		112 923 496	100 563 247
Kostnader			
Varekostnad		80 900 136	72 374 473
Lønnskostnad	1	13 834 690	12 210 757
Avskrivning på varige driftsmidler	2	3 104 753	2 101 839
Annen driftskostnad		10 585 529	10 283 772
Sum kostnader		108 425 108	96 970 841
Driftsresultat		4 498 388	3 592 406
Finansinntekter og finanskostnader			
Annen renteinntekt		890 654	374 368
Annen finanstinntekt		21 551	47 686
Verdiøkning markedsbaserte omløpsmidler		1 390 859	0
Sum finansinntekter		2 303 064	422 054
Verdireduksjon markedsbaserte omløpsmidler		0	957 793
Annen rentekostnad		4 497	5 317
Annen finanskostnad		77 828	2 989
Sum finanskostnader		82 325	966 099
Netto finans		2 220 739	-544 045
Ordinært resultat før skattekostnad		6 719 127	3 048 361
Skattekostnad på ordinært resultat	3	1 616 599	1 200 132
Ordinært resultat etter skattekostnad		5 102 528	1 848 229
Årsresultat	4	5 102 528	1 848 229
Overføringer og disponeringer			
Avsatt til annen egenkapital		5 182 953	1 890 986



Konsernets resultatregnskap

Beløp i: NOK	Note	2023	2022
Overført fra annen egenkapital		-80 425	-42 757
Sum overføringer og disponeringer		5 102 528	1 848 229



Konsernets balanse

Beløp i: NOK	Note	2023	2022
BALANSE - EIENDELER			
Anleggsmidler			
Immaterielle eiendeler			
Varige driftsmidler			
Tomter, bygninger og annen fast eiendom		67 748 626	57 258 978
Driftsløsøre, inventar o.a utstyr		1 601 180	1 687 316
Sum varige driftsmidler	2	69 349 806	58 946 294
Finansielle anleggsmidler			
Andre langsiktige fordringer	5	1 363 551	2 281 333
Sum finansielle anleggsmidler		1 363 551	2 281 333
Sum anleggsmidler		70 713 357	61 227 627
Omløpsmidler			
Varer			
Lager av varer og annen beholdninger	6	3 373 155	3 164 183
Sum varer		3 373 155	3 164 183
Fordringer			
Kundefordringer		415 770	184 853
Andre kortsiktig fordringer		3 588 294	3 468 113
Sum fordringer		4 004 064	3 652 966
Investeringer			
Markedsbaserte aksjer	7	901	505 625
Andre markedsbaserte finansielle instrumenter	7	17 072 873	15 682 289
Sum investeringer		17 073 774	16 187 914
Bankinnskudd, kontanter og lignende			
Bankinnskudd, kontanter o.l	8,9	28 708 156	33 629 991
Sum bankinnskudd, kontanter og lignende		28 708 156	33 629 991
Sum omløpsmidler		53 159 149	56 635 054



Konsernets balanse

Beløp i: NOK	Note	2023	2022
SUM EIENDELER		123 872 506	117 862 681
BALANSE - EGENKAPITAL OG GJELD			
Egenkapital			
Innskutt egenkapital			
Andelskapital		1 906 400	1 772 500
Sum innskutt egenkapital		1 906 400	1 772 500
Opptjent egenkapital			
Annen egenkapital		110 091 131	104 988 603
Sum opptjent egenkapital		110 091 131	104 988 603
Sum egenkapital	4	111 997 531	106 761 103
Gjeld			
Langsiktig gjeld			
Utsatt skatt	3	596 657	534 341
Sum avsetninger for forpliktelser		596 657	534 341
Annen langsiktig gjeld			
Sum langsiktig gjeld		596 657	534 341
Kortsiktig gjeld			
Leverandørgjeld		5 186 667	5 245 447
Betalbar skatt	3	1 554 283	1 357 861
Skyldige offentlige avgifter		1 218 244	1 172 645
Annen kortsiktig gjeld		3 319 124	2 791 284
Sum kortsiktig gjeld		11 278 318	10 567 237
Sum gjeld		11 874 975	11 101 578
SUM EGENKAPITAL OG GJELD		123 872 506	117 862 681



Brønnøysundregistrene

ÅRSREGNSKAP FOR REGNSKAPSÅRET 2023 - GENERELL INFORMASJON

Journalnummer: 2024 534212

Enheten

Organisasjonsnummer: 955 237 552
Organisasjonsform: Samvirkeforetak
Foretaksnavn: SYKEHUSPERSONALETS INTERESSEKONTOR SA
Forretningsadresse: Kirkeveien 166
0450 OSLO

Regnskapsår

Årsregnskapets periode: 01.01.2023 - 31.12.2023

Konsern

Mørselskap i konsern: Ja
Konsernregnskap lagt ved: Ja

Regnskapsregler

Regler for små foretak benyttet: Ja
Benyttet ved utarbeidelsen av
årsregnskapet til selskapet: Regnskapslovens alminnelige regler
Benyttet ved utarbeidelsen av
årsregnskapet til konsernet: Regnskapslovens alminnelige regler

Årsregnskapet fastsatt av kompetent organ

Bekreftet av representant for selskapet: Staale Andre Søly
Dato for fastsettelse av årsregnskapet: 18.06.2024

Grunnlag for avgivelse

År 2023: Årsregnskap er elektronisk innlevert.
År 2022: Tall er hentet fra elektronisk innlevert årsregnskap fra 2023.

Det er ikke krav til at årsregnskapet m.v. som sendes til Regnskapsregisteret er undertegnet. Kontrollen på at dette er utført ligger hos revisor/enhetens øverste organ. Sikkerheten ivaretas ved at innsender har rolle/rettighet for innsending av årsregnskapet via Altinn, og ved at det bekreftes at årsregnskapet er fastsatt av kompetent organ.

Brønnøysundregistrene, 22.06.2024



Organisasjonsnr: 955 237 552
SYKEHUSPERSONALETS INTERESSEKONTOR
SA

RESULTATREGNSKAP

Beløp i: NOK	Note	2023	2022
RESULTATREGNSKAP			
Inntekter			
Annen driftsinntekt		9 679 587	7 158 724
Sum inntekter		9 679 587	7 158 724
Kostnader			
Lønnskostnad	1, 2	4 191 659	3 787 069
Avskrivning av driftsmidler	3	2 671 400	1 646 700
Annen driftskostnad		5 417 606	4 774 087
Sum kostnader		12 280 665	10 207 856
Driftsresultat		-2 601 078	-3 049 132
Finansinntekter og finanskostnader			
Inntekt på investering i datterselskap	4	7 294 800	6 703 171
Annen renteinntekt		797 995	366 447
Annen finansinntekt		21 551	47 686
Verdiøkning markedsbaserte omløpsmidler	5	1 390 859	
Sum finansinntekter		9 505 205	7 117 304
Verdireduksjon markedsbaserte omløpsmidler	5		957 793
Annen rentekostnad		2 722	
Annen finanskostnad		79 169	7 203
Sum finanskostnader		81 891	964 996
Netto finans		9 423 314	6 152 308
Ordinært resultat før skattekostnad			
Skattekostnad på resultat	6	1 640 616	1 212 191
Ordinært resultat etter skattekostnad		5 181 620	1 890 985
Årsresultat	7	5 181 620	1 890 985
Årsresultat etter minoritetsinteresser		5 181 620	1 890 986
Overføringer og disponeringer			
Avsatt til annen egenkapital	7	5 181 620	1 890 986
Sum overføringer og disponeringer		5 181 620	1 890 986





Organisasjonsnr: 955 237 552
SYKEHUSPERSONALETS INTERESSEKONTOR
SA

BALANSE

Beløp i: NOK	Note	2023	2022			
BALANSE - EIENDELER						
Anleggsmidler						
Immaterielle eiendeler						
Utsatt skattefordel	6					
Varige driftsmidler						
Tomter, bygninger o.a. fast eiendom				67 748 626	57 258 978	
Driftsløsøre, inventar o. a. utstyr				518 220	298 787	
Sum varige driftsmidler	3	68 266 846	57 557 765			
Finansielle anleggsmidler						
Investering i datterselskap				4	50 000	50 000
Andre langsiktige fordringer				2	1 363 551	2 281 333
Sum finansielle anleggsmidler		1 413 551	2 331 333			
Sum anleggsmidler		69 680 397	59 889 098			
Omløpsmidler						
Varer						
Fordringer						
Kundefordringer				8	688 152	171 160
Andre kortsiktige fordringer				4, 8	7 419 321	7 454 560
Sum fordringer		8 107 473	7 625 720			
Investeringer						
Markedsbaserte aksjer				5	901	505 625
Andre markedsbaserte finansielle instrumenter				5, 9	17 072 872	15 682 289
Sum investeringer		17 073 773	16 187 914			
Bankinnskudd, kontanter og lignende						
Bankinnskudd, kontanter o. l.				9, 10	23 052 953	23 903 092
Sum bankinnskudd, kontanter og lignende		23 052 953	23 903 092			
Sum omløpsmidler		48 234 199	47 716 726			
SUM EIENDELER		117 914 596	107 605 824			



BALANSE - EGENKAPITAL OG GJELD

Egenkapital

Innskutt egenkapital

Andelskapital	1 906 400	1 772 500
Sum innskutt egenkapital	1 906 400	1 772 500

Opptjent egenkapital

Annen egenkapital	106 328 896	101 147 276
Sum opptjent egenkapital	106 328 896	101 147 276

Sum egenkapital	7	108 235 296	102 919 776
------------------------	----------	--------------------	--------------------

Gjeld

Langsiktig gjeld

Pensjonsforpliktelser	2		
Utsatt skatt	6	629 271	544 271
Sum avsetninger for forpliktelser		629 271	544 271

Annen langsiktig gjeld

Øvrig langsiktig gjeld	8		416 321
Sum annen langsiktig gjeld			416 321

Sum langsiktig gjeld		629 271	960 592
-----------------------------	--	----------------	----------------

Kortsiktig gjeld

Leverandørgjeld		492 086	1 512 699
Betalbar skatt	6	1 555 616	1 357 861
Skyldig offentlige avgifter		579 803	439 307
Annen kortsiktig gjeld	8	6 422 524	415 588
Sum kortsiktig gjeld		9 050 029	3 725 455

Sum gjeld		9 679 300	4 686 047
------------------	--	------------------	------------------

SUM EGENKAPITAL OG GJELD		117 914 596	107 605 823
---------------------------------	--	--------------------	--------------------



Organisasjonsnr: 955 237 552
SYKEHUSPERSONALETS INTERESSEKONTOR
SA

KONSERNRESULTATREGNSKAP

Beløp i: NOK	Note	2023	2022
RESULTATREGNSKAP			
Inntekter			
Salgsinntekter		100 686 257	91 484 374
Annen driftsinntekt		12 237 239	9 078 873
Sum inntekter		112 923 496	100 563 247
Kostnader			
Varekostnad		80 900 136	72 374 473
Lønnskostnad	1	13 834 690	12 210 757
Avskrivning på varige driftsmidler	2	3 104 753	2 101 839
Annen driftskostnad		10 585 529	10 283 772
Sum kostnader		108 425 108	96 970 841
Driftsresultat		4 498 388	3 592 406
Finansinntekter og finanskostnader			
Annen renteinntekt		890 654	374 368
Annen finanstinntekt		21 551	47 686
Verdiøkning markedsbaserte omløpsmidler		1 390 859	0
Sum finansinntekter		2 303 064	422 054
Verdireduksjon markedsbaserte omløpsmidler		0	957 793
Annen rentekostnad		4 497	5 317
Annen finanskostnad		77 828	2 989
Sum finanskostnader		82 325	966 099
Netto finans		2 220 739	-544 045
Ordinært resultat før skattekostnad			
Skattekostnad på ordinært resultat	3	1 616 599	1 200 132
Ordinært resultat etter skattekostnad		5 102 528	1 848 229
Årsresultat	4	5 102 528	1 848 229
Overføringer og disponeringer			
Avsatt til annen egenkapital		5 182 953	1 890 986
Overført fra annen egenkapital		-80 425	-42 757
Sum overføringer og disponeringer		5 102 528	1 848 229





Organisasjonsnr: 955 237 552
SYKEHUSPERSONALETS INTERESSEKONTOR
SA

KONSERNBALANSE

<u>Beløp i: NOK</u>	<u>Note</u>	<u>2023</u>	<u>2022</u>
BALANSE - EIENDELER			
Anleggsmidler			
Immaterielle eiendeler			
Varige driftsmidler			
Tomter, bygninger og annen fast eiendom		67 748 626	57 258 978
Driftsløsøre, inventar o. a utstyr		1 601 180	1 687 316
Sum varige driftsmidler	2	69 349 806	58 946 294
Finansielle anleggsmidler			
Andre langsiktige fordringer	5	1 363 551	2 281 333
Sum finansielle anleggsmidler		1 363 551	2 281 333
Sum anleggsmidler		70 713 357	61 227 627
Omløpsmidler			
Varer			
Lager av varer og annen beholdninger	6	3 373 155	3 164 183
Sum varer		3 373 155	3 164 183
Fordringer			
Kundefordringer		415 770	184 853
Andre kortsiktig fordringer		3 588 294	3 468 113
Sum fordringer		4 004 064	3 652 966
Investeringer			
Markedsbaserte aksjer	7	901	505 625
Andre markedsbaserte finansielle instrumenter	7	17 072 873	15 682 289
Sum investeringer		17 073 774	16 187 914
Bankinnskudd, kontanter og lignende			
Bankinnskudd, kontanter o.l 8,9		28 708 156	33 629 991
Sum bankinnskudd, kontanter og lignende		28 708 156	33 629 991
Sum omløpsmidler		53 159 149	56 635 054
SUM EIENDELER		123 872 506	117 862 681
BALANSE - EGENKAPITAL OG GJELD			



Egenkapital			
Innskutt egenkapital			
Andelskapital		1 906 400	1 772 500
Sum innskutt egenkapital		1 906 400	1 772 500
Opptjent egenkapital			
Annen egenkapital		110 091 131	104 988 603
Sum opptjent egenkapital		110 091 131	104 988 603
Sum egenkapital	4	111 997 531	106 761 103
Gjeld			
Langsiktig gjeld			
Utsatt skatt	3	596 657	534 341
Sum avsetninger for forpliktelse		596 657	534 341
Annen langsiktig gjeld			
Sum langsiktig gjeld		596 657	534 341
Kortsiktig gjeld			
Leverandørgjeld		5 186 667	5 245 447
Betalbar skatt	3	1 554 283	1 357 861
Skyldige offentlige avgifter		1 218 244	1 172 645
Annen kortsiktig gjeld		3 319 124	2 791 284
Sum kortsiktig gjeld		11 278 318	10 567 237
Sum gjeld		11 874 975	11 101 578
SUM EGENKAPITAL OG GJELD		123 872 506	117 862 681



Organisasjonsnr: 955 237 552
SYKEHUSPERSONALETS INTERESSEKONTOR
SA

NOTEOPPLYSNINGER - SELSKAP - alle poster oppgitt i hele tall

Note
2

Antall årsverk i regnskapsåret
2.00

<u>Sum</u>	<u>Beløp</u>
<u>Balanseført verdi 31.12.</u>	<u>Varige driftsmidler Immaterielle eiend.</u>

Konsernregnskap

Morselskapet sitt navn

Forretningskontor for morselskapet

Begrunnelse for at datterselskap er utelatt fra konsolideringen

<u>Samlet beløp - tilknyttet selskap</u>	<u>Årets</u>	<u>Fjorårets</u>
--	--------------	------------------

<u>Samlet beløp - foretak i samme konsern</u>	<u>Årets</u>	<u>Fjorårets</u>
---	--------------	------------------

<u>Samlet beløp - foretak i samme konsern</u>	<u>Årets</u>	<u>Fjorårets</u>
---	--------------	------------------

<u>Samlet beløp - felles kontrollert virksomhet</u>	<u>Årets</u>	<u>Fjorårets</u>
---	--------------	------------------

<u>Pantstillelse</u>	<u>Beløp</u>
----------------------	--------------

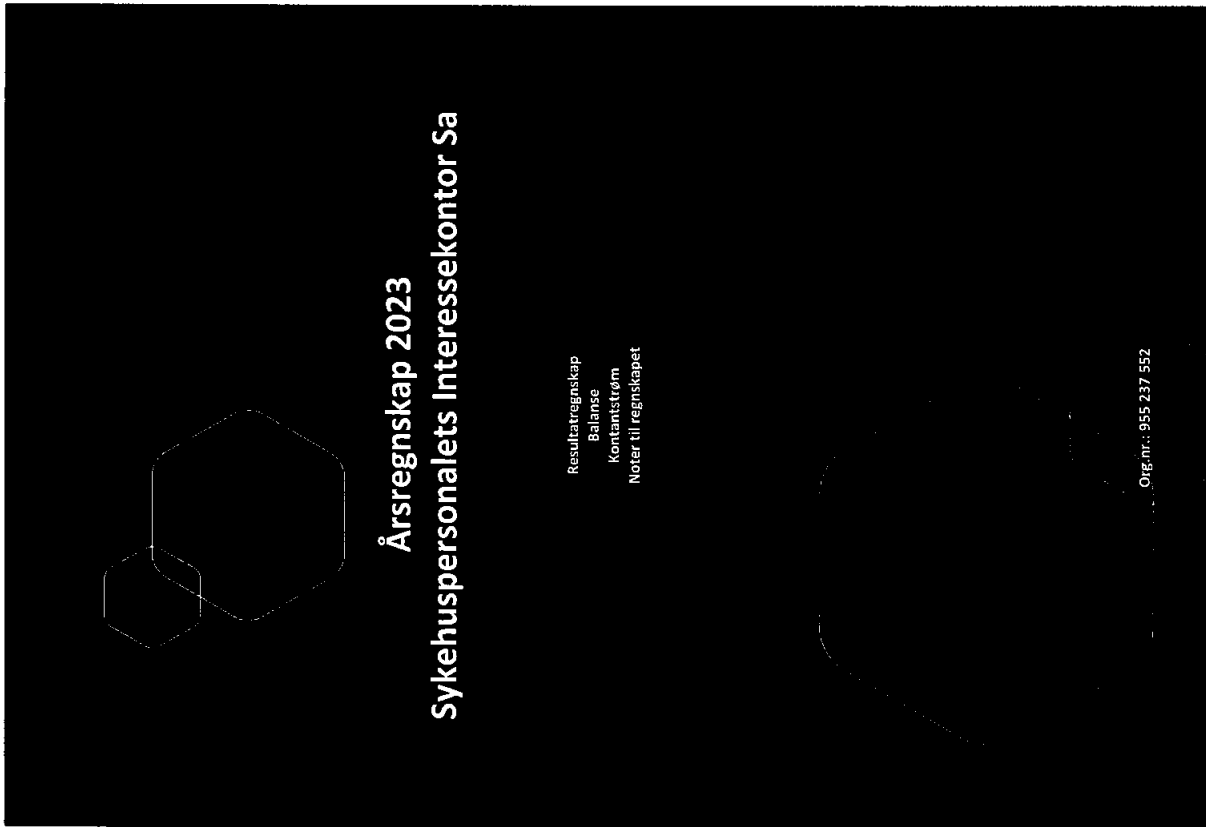
<u>Beholdning av egne aksjer</u>	<u>Antall</u>	<u>Pålydende</u>	<u>Andel av aksjek.</u>
----------------------------------	---------------	------------------	-------------------------



Organisasjonsnr: 955 237 552
SYKEHUSPERSONALETS INTERESSEKONTOR
SA

NOTEOPPLYSNINGER - KONSERN

- alle poster oppgitt i hele tall





RESULTATREGNSKAP

SYKEHUSPERSONALETS INTERESSEKONTOR SA

DRIFTSINNTEKTER OG DRIFTSKOSTNADER	Note	2023	2022
Annenn driftsinntekt		9 679 587	7 158 724
Sum driftsinntekter		9 679 587	7 158 724
Lønnskostnad	1, 2	4 191 659	3 787 069
Avskrivning av driftsmidler	3	2 671 400	1 646 700
Annenn driftskostnad		5 417 606	4 774 087
Sum driftskostnader		12 280 665	10 207 855
Driftsresultat		-2 601 078	-3 049 131
FINANSINNTEKTER OG FINANSKOSTNADER			
Inntekt på investering i datterselskap	4	7 294 800	6 703 171
Annenn renteinntekt		797 995	366 447
Annenn finansinntekt		21 551	47 686
Verdløkning markedsbaserte omløpsmidler	5	1 350 859	0
Verdireduksjon markedsbaserte omløpsmidler	5	0	957 793
Annenn rentekostnad		2 722	0
Annenn finanskostnad		79 169	7 203
Resultat av finansposter		9 423 314	6 152 308
Resultat før skattekostnad		6 822 236	3 103 177
Skattekostnad på resultat	6	1 639 283	1 212 191
Resultat		5 182 953	1 890 986
Årsresultat	7	5 182 953	1 890 986
OVERFØRINGER			
Avsatt til annenn egenkapital	7	5 182 953	1 890 986
Sum overføringer		5 182 953	1 890 986

SYKEHUSPERSONALETS INTERESSEKONTOR SA

SIDE 2



BALANSE

SYKEHUSPERSONALET'S INTERESSEKONTOR SA

EIENDELER	Note	2023	2022
ANLEGGSMIDLER			
VARIGE DRIFTSMIDLER			
Tomter, bygninger o.a. fast eiendom		67 748 626	57 258 978
Driftsøyspø, inventar o.a. urstyr		518 220	298 787
Sum varige driftsmidler	3	68 266 845	57 557 764
FINANSIELLE ANLEGGSMIDLER			
Investeringer i datterselskap	4	50 000	50 000
Andre langsiktige fordringer	2	1 363 551	2 281 333
Sum finansielle anleggsmidler		1 413 551	2 331 333
Sum anleggsmidler		69 680 396	59 889 097
OMLØPSMIDLER			
FORDRINGER			
Kundefordringer	8	688 152	171 160
Andre kortsiktige fordringer	4, 8	7 419 321	7 454 560
Sum fordringer		8 107 473	7 625 720
INVESTERINGER			
Markedsbaserte aksjer	5	901	505 625
Andre markedsbaserte finansielle instrumenter	5, 9	17 072 872	15 682 289
Sum investeringer		17 073 774	16 187 914
Bankinnskudd, kontanter o.l.	9, 10	23 052 953	23 903 092
Sum omløpsmidler		48 234 199	47 716 726
Sum eiendeler		117 914 595	107 605 823

SYKEHUSPERSONALET'S INTERESSEKONTOR SA

SIDE 3





BALANSE


SYKEHUSPERSONALET INTERESSEKONTOR SA


	Note	2023	2022
EGENKAPITAL OG GJELD			
INNSKUTT EGENKAPITAL			
Andelskapital		1 906 400	1 772 500
Sum innskutt egenkapital		1 906 400	1 772 500
OPPTJENT EGENKAPITAL			
Annen egenkapital		106 330 229	101 147 276
Sum opptjent egenkapital		106 330 229	101 147 276
Sum egenkapital	7	108 236 629	102 919 776
GJELD			
ANSETNING FOR FORPLIKTELSER			
Utsatt skatt	6	629 271	544 271
Sum avsetning for forpliktelser		629 271	544 271
ANNEN LANGSIKTIG GJELD			
Øvrig langsiktig gjeld	8	0	416 321
Sum annen langsiktig gjeld		0	416 321
KORTSIKTIG GJELD			
Leverandørgjeld		492 086	1 512 699
Betalbar skatt	6	1 554 283	1 357 861
Skyldig offentlige avgifter		579 803	439 307
Annen kortsiktig gjeld	8	6 422 524	415 588
Sum kortsiktig gjeld		9 048 695	3 725 455
Sum gjeld		9 677 966	4 686 047
Sum egenkapital og gjeld		117 914 595	107 605 823

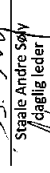
Oslo,
Styret i Sykehuspersonalets Interessekontor Sa

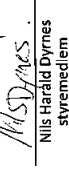

Knut Dyrin
styreleder


Ingvil Lise Poverud
styremedlem


Aud Trondhjem
styremedlem


Jørn Roldal
styremedlem


Steinar Andre Søly
daglig leder


Nils Harald Dyrnes
styremedlem

SYKEHUSPERSONALET INTERESSEKONTOR SA

SIDE 4



INDIREKTE KONTANTSTRØM

SYKEHUSPERSONALET INTERESSEKONTOR SA

	2023	2022
KONTANTSTRØMMER FRA OPERASJONELLE AKTIVITETER		
Resultat før skattekostnad	6 822 236	3 103 177
Periodens betalte skatt	-1 357 861	-1 154 869
Tap/gevinst ved salg av anleggsmidler	-1 817 156	0
Ordinære avskrivninger	2 671 400	1 646 700
Verdikjøp markedsbaserte omløpsmidler	-1 315 859	0
Verdireduksjon markedsbaserte omløpsmidler	0	957 793
Endring i kundefordringer	-516 992	-137 916
Endring i leverandørgjeld	-1 020 613	946 355
Forskj. kostnadsført pensjon og inn-/utbet. i pensjonsordn.	917 782	-221 981
Endring i andre tidsavrensningsposter	-2 120 501	-6 319 255
Netto kontantstrøm fra operasjonelle aktiviteter	2 262 436	-2 116 405
KONTANTSTRØMMER FRA INVESTERINGS AKTIVITETER		
Utbetalinger ved kjøp av varige driftsmidler	-11 563 325	-14 835 954
Innbetalinger ved salg av andre investeringer	430 000	0
Netto kontantstrøm fra investeringsaktiviteter	-11 133 325	-14 835 954
KONTANTSTRØMMER FRA FINANSIERINGS AKTIVITETER		
Innbetalinger ved opptak av ny kortsiktig gjeld	5 600 000	0
Innbetalinger av egenkapital	133 900	68 700
Innbetalinger av konsernbidrag	2 286 850	6 292 989
Netto kontantstrøm fra finansieringsaktiviteter	8 020 750	6 361 689
Netto endring i kontanter og kontantekvivalenter	-850 139	-10 590 670
Beh. av kont. og kontantekvivalenter ved per. begynnelse	23 903 092	34 493 763
Beh. av kont. og kontantekvivalenter ved per. slutt	23 052 953	23 903 092

SYKEHUSPERSONALET INTERESSEKONTOR

SIDE 5



SYKEHUSPERSONALETS INTERESSEKONTOR SA

955 237 552

NOTER TIL ÅRSREGNSKAPET 2023

Note 1. Regnskapsprinsipper

Årsregnskapet er satt opp etter regnskapsloven og god regnskapsklikk.

Driftsinntekter og kostnader

Inntektsføring skjer etter opptjeningsprinsippet. Utjeleinntektene anses normalt opptjent på leveringstidspunktet, mens ved uttale til medlemmene anses inntektene opptjent ved innbetaling. Kostnader medtas etter sammenstillingsprinsippet, dvs. at kostnader medtas i samme periode som tilhørende inntekter inntektsføres.

Hovedregel for vurdering og klassifisering av eiendeler og gjeld

Eiendeler bestemt til varig eie eller bruk er klassifisert som anleggsmidler. Andre eiendeler er klassifisert som omløpsmidler. Fordringer som skal tilbakebetales innen et år er uansett klassifisert som omløpsmidler. Ved klassifisering av kortsiktig og langsiktig gjeld er analoge kriterier lagt til grunn.

Anleggsmidler vurderes til anskaffelseskost, men nedskrives til virkelig verdi når verdifallet forventes ikke å være forbigående. Anleggsmidler med begrenset økonomisk levetid avskrives planmessig. Langsiktig gjeld balanseføres til nominelt mottatt beløp på etableringstidspunktet.

Omløpsmidler vurderes til laveste av anskaffelseskost og virkelig verdi. Kortsiktig gjeld balanseføres til nominelt mottatt beløp på etableringstidspunktet.

Enkelte poster er vurdert etter andre regler. Postene det gjelder vil være blant de postene som omhandles nedenfor.

Valuta

Pengeposter i utenlandsk valuta omregnes til balansedagens kurs.

Varige driftsmidler

Varige driftsmidler avskrives over forventet økonomisk levetid. Avskrivningene er som hovedregel fordelt lineært over antatt økonomisk levetid.

Aksjer i datterselskap

Investeringer i datterselskap balanseføres til anskaffelseskost. Investeringene blir nedskrevet til virkelig verdi dersom verdifall ikke er forbigående.

Aksjer i andre selskaper (omløpsaksjer) og andre kortsiktige plasseringer

Omløpsaksjer og andre kortsiktige plasseringer vurderes til virkelig verdi på balansedagen.

Fordringer

Kundefordringer og andre fordringer oppføres til pålydende etter fradrag for avsetning til forventet tap.

Pensjoner

Ytellesbasert pensjon

Ved regnskapsføring av pensjon er lineær opptjeningsprofil og forventet sluttlønn som opptjeningsgrunnlag lagt til grunn. Estimatavik og planendringer amortiseres over forventet gjenværende opptjeningstid i den grad de overstiger 10 % av den største av pensjonsforpliktelsen og pensjonsmidlene (korridor). Arbeidsgeberavgift er inkludert i tallene.

SYKEHUSPERSONALETS INTERESSEKONTOR SA

SIDE 6



SYKEHUSPERSONALET'S INTERESSEKONTOR SA

955 237 552

Skatt

Skattekostnaden i resultatregnskapet omfatter periodens betalbare skatt og endring i utsatt skatt. Periodens betalbare skatt, beregnes på grunnlag av periodens skattemessige resultat, og utlignes og forfaller til betaling i neste regnskapsår. Utsatt skatt er beregnet med 22 % på grunnlag av de midlertidige forskjeller som eksisterer mellom regnskapsmessige og skattemessige verdier, samt ligningsmessig underskudd til fremføring ved utgangen av regnskapsåret. Skatteøkende og skattereduserende midlertidige forskjeller som reverserer eller kan reversere i samme periode er utlignet og nettoført. Utsatt skattefordel medtas i balansen i den grad det er sannsynliggjort at den vil kunne benyttes.

Note 1 Lønnskostnader og ytelser, godtgjørelser til daglig leder, styret og revisor

Lønnskostnader	2023	2022
Lønninger	2 307 153	2 359 088
Arbeidsgiveravgift	454 677	501 649
Pensjonskostnader	1 127 413	598 541
Andre ytelser	302 416	327 790
Sum	4 191 659	3 787 069

Selskapet har i 2023 sysselsatt 2 årsverk.

PENSJONSFORPLIKTELSER

Selskapet er pliktig til å ha tjenestepensjonsordning etter lov om obligatorisk tjenestepensjon. Selskapets pensjonsordninger tilfredstiller kravene i denne lov.

Ytelser til ledende personer

	Daglig leder	Styret
Lønn	1 585 573	0
Pensjonskostnader	26 022	0
Annen godtgjørelse	138 815	325 600
Sum	1 750 410	325 600

REVISOR

Kostnadsført revisjonshonorar for 2023 utgjør kr 159 100. I tillegg kommer honorar for andre tjenester med kr 98 100.



955 237 552

SYKEHUSPERSONALETS INTERESSEKONTOR SA

Note 2 Pensjonskostnader, -midler og -forpliktelser

Selskapet har en pensjonsordning som omfatter 15 pensjonister. Ordningen gir rett til definerte fremtidige ytelser. Disse er i hovedsak avhengige av antall opptjeningsår, lønnsnivå ved oppnådd pensjonsalder og størrelsen på ytelsene fra folketrygden. Den kollektive pensjonsavtalen er finansiert ved fondsoppbygging organisert i et forsikringselskap.

Ytellesbasert pensjonsordning

	2023	2022
Pensjonskostnad:		
Nåverdi av årets pensjonsopptjening	0	220 119
Rentekostnad av pensjonsforpliktelsen	375 894	220 063
Administrasjonskostnader	182 473	177 889
Avkastning på pensjonsmidler	-581 378	-380 053
Resultatført aktuarieft tap/gevinst	1 177 189	406 341
Periodisert arbeidsgiveravgift	-3 245	33 560
Netto pensjonskostnad	1 150 934	677 918

Pensjonsmidler/-forpliktelse:

	2023	2022
Beregnete pensjonsforpliktelser	13 079 009	12 992 551
Pensjonsmidler (til markedsverdi)	12 499 647	12 821 551
Påløpte pensjonsforpliktelse ekskl. AGA	-579 362	-171 000
Arbeidsgiveravgift	-81 690	-24 111
Netto pensjonsforpliktelser /-midler inkl. aga	-661 052	-195 111
Ikke resultatført virkning av estimatavvik	2 024 604	2 476 444
Brutto pensjonsforpliktelser/-midler	1 363 551	2 281 333

Økonomiske forutsetninger:

	2023	2022
Diskonteringsrente	3,10 %	3,00 %
Forventet avkastning på pensjonsmidler	4,80 %	4,70 %
Forventet årlig lønnsregulering	3,50 %	3,50 %
Forventet årlig G-regulering	3,25 %	3,25 %
Forventet regulering av pensjoner under utbetaling	1,80 %	1,50 %

Som aktuarmessige forutsetninger for demografiske faktorer og avgang er lagt til grunn vanlig benyttede forutsetninger innen forsikring.

SYKEHUSPERSONALETS INTERESSEKONTOR SA

SIDE 8



955 237 552

SYKEHUSPERSONALETS INTERESSEKONTOR SA

Note 3 Anleggsmidler

	Bygninger	Driftsøpø, inventar ol.	Hytter og leiligheter
Anskaffelseskost pr. 01.01.23	35 272 585	10 720 656	47 620 164
+ Tilgang kjøpte driftsmidler	1 463 319	388 833	12 133 581
- Avgang i året			618 367
= Anskaffelseskost 31.12.23	36 735 904	11 109 489	59 135 378
Akkumulerte avskrivninger 31.12.23	26 037 277	10 591 269	14 345 577
= Bokført verdi 31.12.23	10 698 627	518 220	44 789 801
Årets ordinære avskrivninger	417 200	169 400	2 084 800
Økonomisk levetid	5-50 år	5-10 år	0-50 år

	Tomter	Sum
Anskaffelseskost pr. 01.01.23	12 247 083	105 860 487
+ Tilgang kjøpte driftsmidler	1 077 592	15 063 325
- Avgang i året	1 064 477	1 682 844
= Anskaffelseskost 31.12.23	12 260 198	119 240 968
Akkumulerte avskrivninger 31.12.23		50 974 123
= Bokført verdi 31.12.23	12 260 198	68 266 845
Årets ordinære avskrivninger		2 671 400
Økonomisk levetid		

Note 4 Datterselskap

Firma	Anskaffelses- tidspunkt 2006/2008	Forretnings- kontor Oslo	Eierandel 100 %	Stemme- andel 100 %
Aktiv Mat AS				
Firma	Kostpris 50 000	Resultat i 2023 5 609 519	Egenkapital i 2023 3 810 902	
Aktiv Mat AS				

Aksjene er bokført til kostpris. I 2023 er det avgitt kr 7 294 800 i konsernbidrag. Det ble avgitt kr 6 703 171 i konsernbidrag i 2022.

SYKEHUSPERSONALETS INTERESSEKONTOR SA SIDE 9



SYKEHUSPERSONALETS INTERESSEKONTOR SA 955 237 552

Note 5 Markedsbaserte verdipapirer

	Anskaffelseskost	Balansført verdi	Markedsverdi	Resultatført verdiendring
Omløpsmidler	15 478 431	17 073 774	17 073 774	-1 390 859
Sum	15 478 431	17 073 774	17 073 774	-1 390 859

Note 6 Skatt

	2023	2022
Årets skattekostnad		
Resultatført skatt på ordinært resultat:		
Betalbar skatt	1 554 283	1 271 568
Endring i utsatt skatt	85 000	-59 377
Skattekostnad ordinært resultat	1 639 283	1 212 191
Skattepliktig inntekt:		
Resultat før skatt	6 822 236	3 103 177
Permanente forskjeller	-8 023 732	-5 524 379
Endring i midlertidige forskjeller	-386 364	269 895
Mottatt konsernbidrag	7 294 800	6 703 171
Skattepliktig inntekt	5 706 940	4 551 865
Betalbar skatt i balansen:		
Betalbar skatt på årets resultat	-50 573	-116 837
Betalbar skatt på mottatt konsernbidrag	1 604 856	1 474 698
Sum betalbar skatt i balansen	1 554 283	1 357 861

Skatteeffekten av midlertidige forskjeller som har gitt opphav til utsatt skatt og utsatte skattefordeler, spesifisert på typer av midlertidige forskjeller

	2023	2022	Endring
Varige driftsmidler	-389 721	-504 864	-115 144
Gevinst – og tapskonto	1 886 493	697 491	-1 189 002
Pensjonspremie/- forpliktelse	1 363 551	2 281 333	917 782
Sum	2 860 324	2 473 960	-386 364
Grunnlag for utsatt skatt	2 860 324	2 473 960	-386 364
Utsatt skatt (22 %)	629 271	544 271	-85 000

SYKEHUSPERSONALETS INTERESSEKONTOR SA

SIDE 10



SYKEHUSPERSONALETS INTERESSEKONTOR SA 955 237 552

Note 7 Andelseiere, andelskapital og egenkapital

	Andelskapital	Annen egenkapital	Sum egenkapital
Egenkapital Pr. 01.01.2023	1 772 500	101 147 276	102 919 776
Årets resultat	0	5 182 953	5 182 953
Netto andelsinnskudd i 2023	133 900	0	133 900
Egenkapital pr. 31.12.2023	1 906 400	106 330 229	108 236 629

Pr. 31.12.2023 har foretaket 2 240 registrerte medlemmer.

Note 8 Mellomværende med selskap i samme konsern m.v.

	Kundefordringer	Andre fordringer	
	2023	2023	2022
Foretak i samme konsern	298 250	7 294 800	6 703 171
Sum	298 250	7 294 800	6 703 171

	Leverandørgjeld	Annen kortsiktig gjeld	
	2023	2023	2022
Foretak i samme konsern	0	-5 600 000	-416 321
Sum	0	-5 600 000	-416 321

Note 9 Kontanter og kontantekvivalenter

Kontanter og kontantekvivalenter i kontantstrømpoppstillingen omfatter kontanter, bankinnskudd og pengemarkedsplasseringer.

Note 10 Bankinnskudd, kontanter mv.

Av selskapets likvider er kr 314 354 bundne midler på konto for skattetrekk. Innesående dekker skyldig skattetrekk pr. 31.12.2023.



Til årsmøtet i

Sykehuspersonalets Interessekontor SA

UAVHENGIG REVISORS BERETNING

Konklusjon

Vi har revidert Sykehuspersonalets Interessekontor sitt årsregnskap som består av:

- selskapsregnskapet, som består av balanse per 31. desember 2023, resultatregnskap og kontantstrømoppstilling for regnskapsåret avsluttet per denne datoen og noter til årsregnskapet, herunder et sammendrag av viktige regnskapsprinsipper, og
- konsernregnskapet, som består av balanse per 31. desember 2023, resultatregnskap og kontantstrømoppstilling for regnskapsåret avsluttet per denne datoen og noter til årsregnskapet, herunder et sammendrag av viktige regnskapsprinsipper.

Etter vår mening

- oppfyller årsregnskapet gjeldende lovkrav,
- gir selskapsregnskapet et rettviseende bilde av selskapets finansielle stilling per 31. desember 2023 og av dets resultat og kontantstrømmer for regnskapsåret avsluttet per denne datoen i samsvar med regnskapslovens regler og god regnskapsskikk i Norge, og
- gir konsernregnskapet et rettviseende bilde av konsernets finansielle stilling per 31. desember 2023 og av dets resultater og kontantstrømmer for regnskapsåret avsluttet per denne datoen i samsvar med regnskapslovens regler og god regnskapsskikk i Norge.

Grunnlag for konklusjonen

Vi har gjennomført revisjonen i samsvar med de internasjonale revisjonsstandardene International Standards on Auditing (ISA-ene). Våre oppgaver og plikter i henhold til disse standardene er beskrevet nedenfor under "Revisors oppgaver og plikter ved revisjonen av årsregnskapet". Vi er uavhengige av selskapet og konsernet slik det kreves i lov, forskrift og International Code of Ethics for Professional Accountants (inkludert internasjonale uavhengighetsstandarder) utstedt av the International Ethics Standards Board for Accountants (IESBA-reglene), og vi har overholdt våre øvrige etiske forpliktelser i samsvar med disse kravene. Innhentet revisjonsbevis er etter vår vurdering tilstrekkelig og hensiktsmessig som grunnlag for vår konklusjon.

Øvrig informasjon

Styret og daglig leder (ledelsen) er ansvarlige for informasjonen i årsberetningen. Vår konklusjon om årsregnskapet ovenfor dekker ikke informasjonen i årsberetningen.

I forbindelse med revisjonen av årsregnskapet er det vår oppgave å lese årsberetningen. Formålet er å vurdere hvorvidt det foreligger vesentlig inkonsistens mellom årsberetningen og årsregnskapet og den kunnskap vi har opparbeidet oss under revisjonen av årsregnskapet, eller hvorvidt informasjon i årsberetningen og annen øvrig informasjon ellers fremstår som vesentlig feil. Vi har plikt til å rapportere dersom årsberetningen eller annen øvrig informasjon fremstår som vesentlig feil. Vi har ingenting å rapportere i så henseende.



Revisorgruppen

Revisorgruppen
Akershus AS
Postboks 335
N-1411 Kolbotn

Besøksadresse:
Rosenholm Campus
Rosenholmveien 25

Tlf.: +47 66 81 79 00
E-post: akershus@rg.no

Foretaksregisteret
NO 967 604 364 MVA

www.rg.no

Medlem av UHY International, en sammenslutning av uavhengige revisjons- og konsultentselskaper



Dette dokumentet er signert med PAdES-formatet (PDF Advanced Electronic Signatures) av Signicat. Dette sikrer dokumentet og dets vedlegg mot endringer etter signering.

Statsautoriserte
revisorer

SIGNICAT



Basert på kunnskapen vi har opparbeidet oss i revisjonen mener vi at årsberetningen

- er konsistent med årsregnskapet, og
- inneholder de opplysninger som skal gis i henhold til gjeldende lovkrav.

Ledelsens ansvar for årsregnskapet

Ledelsen er ansvarlig for å utarbeide årsregnskapet og for at det gir et rettvisende bilde i samsvar med regnskapslovens regler og god regnskapsskikk i Norge. Ledelsen er også ansvarlig for slik intern kontroll som den finner nødvendig for å kunne utarbeide et årsregnskap som ikke inneholder vesentlig feilinformasjon, verken som følge av misligheter eller utilsiktede feil.

Ved utarbeidelsen av årsregnskapet må ledelsen ta standpunkt til selskapets og konsernets evne til fortsatt drift og opplyse om forhold av betydning for fortsatt drift. Forutsetningen om fortsatt drift skal legges til grunn for årsregnskapet så lenge det ikke er sannsynlig at virksomheten vil bli avviklet.

Revisors oppgaver og plikter ved revisjonen av årsregnskapet

Vårt mål er å oppnå betryggende sikkerhet for at årsregnskapet som helhet ikke inneholder vesentlig feilinformasjon, verken som følge av misligheter eller utilsiktede feil, og å avgi en revisjonsberetning som inneholder vår konklusjon. Betryggende sikkerhet er en høy grad av sikkerhet, men ingen garanti for at en revisjon utført i samsvar med ISA-ene, alltid vil avdekke vesentlig feilinformasjon. Feilinformasjon kan oppstå som følge av misligheter eller utilsiktede feil. Feilinformasjon er å anse som vesentlig dersom den enkeltvis eller samlet med rimelighet kan forventes å påvirke de økonomiske beslutningene som brukerne foretar på grunnlag av årsregnskapet.

For videre beskrivelse av revisors oppgaver og plikter vises det til <https://www.revisorforeningen.no/revisjonsberetninger>

Trollåsen, 3. mai 2024

Revisorgruppen Akershus AS

Jan Willem van Woensel Kooy
statsautorisert revisor

Dokumentet er elektronisk signert



Elektronisk signatur

Signert av


Van Woensel Kooy, Jan Willem
Norwegian BankID

Dato og tid

(UTC+01:00) Central European Time (Berlin)

05/03/2024 11:37:07

Dette dokumentet er signert med elektronisk signatur. En elektronisk signatur er juridisk forpliktende på samme måte som en håndskrevet signatur på papir. Denne siden er lagt til dokumentet for å vise grunnleggende informasjon om signaturen(e), og på de foregående sidene kan du lese dokumentet som er signert. Vedlagt finnes også en PDF med signatordetaljer, og en XML-fil med innholdet i den elektroniske signaturen(e). Vedleggene kan brukes for å verifisere gyldigheten av dokumentets signatur ved behov.





RESULTATREGNSKAP			
SYKEHUSPERSONALET'S INTERESSEKONTOR SA - KONSERNREGNSKAP			
	Note	2023	2022
DRIFTSINNTEKTER OG DRIFTSKOSTNADER			
Salgsinntekt		100 686 257	91 484 374
Annen driftsinntekt		12 237 239	9 078 873
Sum driftsinntekter		112 923 496	100 563 247
Varekostnad		80 900 136	72 374 473
Lønnskostnad	1	13 834 690	12 210 757
Avskrivning av driftsmidler og immaterielle eiendeler	2	3 104 753	2 101 839
Annen driftskostnad		10 585 529	10 283 772
Sum driftskostnader		108 425 108	96 970 841
Driftsresultat		4 498 388	3 592 406
FINANSINNTEKTER OG FINANSKOSTNADER			
Annen renteinntekt		890 654	374 368
Annen finansinntekt		21 551	47 686
Verdijøkning markedsbaserte omløpsmidler		1 390 859	0
Verdireduksjon markedsbaserte omløpsmidler		0	957 793
Annen rentekostnad		4 497	5 317
Annen finanskostnad		77 828	2 989
Resultat av finansposter		2 220 739	-544 044
Ordinært resultat før skattekostnad		6 719 127	3 048 362
Skattekostnad på ordinært resultat	3	1 616 599	1 200 132
Ordinært resultat		5 102 528	1 848 230
Årsresultat	4	5 102 528	1 848 230
OVERFØRINGER			
Avsatt til annen egenkapital		5 182 953	1 890 986
Overført fra annen egenkapital		80 425	42 757
Sum disponert		5 102 528	1 848 230

SIDE 2

SYKEHUSPERSONALET'S INTERESSEKONTOR SA - KONSERNREGNSKAP



BALANSE			
SYKEHUSPERSONALET'S INTERESSEKONTOR SA - KONSERNREGNSKAP			
EIENDELER	Note	2023	2022
ANLEGGSMIDLER			
VARIGE DRIFTSMIDLER			
Tomter, bygninger o.a. fast eiendom		67 748 626	57 258 978
Driftsøstøtte, inventar o.a. utstyr		1 601 181	1 687 317
Sum varige driftsmidler	2	69 349 806	58 946 294
FINANSIELLE ANLEGGSMIDLER			
Andre langsiktige fordringer	5	1 363 551	2 281 333
Sum finansielle anleggsmidler		1 363 551	2 281 333
Sum anleggsmidler		70 713 357	61 227 627
OMLØPSMIDLER			
Lager av varer og annen beholdning	6	3 373 155	3 164 183
FORDRINGER			
Kundefordringer		415 770	184 853
Andre kortsiktige fordringer		3 588 294	3 468 113
Sum fordringer		4 004 064	3 652 965
INVESTERINGER			
Markedsbaserte aksjer	7	901	505 625
Andre markedsbaserte finansielle instrumenter	7	17 072 872	15 682 289
Sum investeringer		17 073 774	16 187 914
Bankinnskudd, kontanter o.l.	8, 9	28 708 156	33 629 991
Sum omløpsmidler		53 159 149	56 635 054
Sum eiendeler		123 872 506	117 862 681

SIDE 3

SYKEHUSPERSONALET'S INTERESSEKONTOR SA - KONSERNREGNSKAP

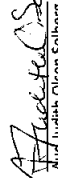



BALANSE			
SYKEHUSPERSONALET INTERESSEKONTOR SA - KONSERNREGNSKAP			
	Note	2023	2022
EGENKAPITAL OG GJELD			
INNSKUTT EGENKAPITAL			
Andelskapital		1 906 400	1 772 500
Sum innskutt egenkapital		1 906 400	1 772 500
OPPLJENT EGENKAPITAL			
Annen egenkapital		110 091 131	104 988 603
Sum oppløst egenkapital		110 091 131	104 988 603
Sum egenkapital	4	111 997 531	106 761 103
GJELD			
AVSETNING FOR FORPLIKTELSER			
Utsatt skatt	3	596 657	534 341
Sum avsetning for forpliktelse		596 657	534 341
KORTSIKTIG GJELD			
Leverandørgjeld		5 186 667	5 245 447
Betalbar skatt	3	1 554 283	1 357 861
Skyldig offentlige avgifter		1 218 244	1 172 645
Annen kortsiktig gjeld		3 319 123	2 791 284
Sum kortsiktig gjeld		11 278 318	10 567 238
Sum gjeld		11 874 975	11 101 579
Sum egenkapital og gjeld		123 872 506	117 862 681


Oslo, 26.04.2024

Styret i Sykehuspersonalets Interessekontor SA - Konsernregnskap



Knut Dyrhaug
styreleder



Aud Judith Olsen Solberg
nestleder


Aud Trondhjem
styremedlem


May-Lise Poverud
styremedlem


Steffen Andre Sjøly
daglig leder


Yem Roald Svendsen
styremedlem


Nils Harald Dyrnes
styremedlem



INDIREKTE KONTANTSTRØM

SYKEHUSPERSONALET INTERESSEKONTOR SA - KONSERNREGNSKAP

	2023	2022
KONTANTSTRØMMER FRA OPERASJONELLE AKTIVITETER		
Resultat før skattekostnad	6 719 127	3 048 362
Periodens betalte skatt	1 357 861	1 154 869
Tap/gevinst ved salg av anleggsmidler	-1 817 156	0
Ordinære avskrivninger	3 104 753	2 101 839
Endring i varelager	-208 972	118 054
Endring i kundefordringer	-230 918	-98 052
Endring i leverandørgjeld	-58 780	1 371 162
Forskj. kostnadsført pensjon og inn-/utbet. i pensjonsordn.	917 782	-221 981
Poster klassifisert som invest.- eller finans.aktiviteter	-1 315 860	957 794
Endring i andre tidsavgrensningsposter	453 258	391 380
Netto kontantstrøm fra operasjonelle aktiviteter	6 205 373	6 513 689

KONTANTSTRØMMER FRA INVESTERINGSAKTIVITETER		
Utbetalinger ved kjøp av varige driftsmidler	11 691 109	15 057 679
Innbetalinger ved salg av andre investeringer	430 000	0
Netto kontantstrøm fra investeringsaktiviteter	-11 261 109	-15 057 679

KONTANTSTRØMMER FRA FINANSIERINGSAKTIVITETER		
Innbetalinger av egenkapital	133 900	68 700
Netto kontantstrøm fra finansieringsaktiviteter	133 900	68 700

Netto endring i kontanter og kontantekvivalenter	-4 921 836	-8 475 290
Beh. av kont. og kontantekvivalenter ved per. begynnelse	33 629 991	42 105 281
Beh. av kont. og kontantekvivalenter ved per. slutt	28 708 156	33 629 991



SYKEHUSPERSONALETS INTERESSEKONTOR SA - KONSERNREGNSKAP 955 237 552

NOTER TIL KONSERNREGNSKAPET 2023

Regnskapsprinsipper

Konsernet består av morselskapet Sykehuspersonalets Interessekontor SA og det heleide datterselskapet Aktiv Mat AS.

Konsernregnskapet er satt opp i samsvar med regnskapsloven og god regnskapsskikk.

Ved konsolideringen er aksjene i datterselskapet, fordringer og gjald mellom selskapene, samt interne inntekter og kostnader blitt eliminert.

Følgende regnskapsprinsipper er lagt til grunn:

Driftsinntekter og kostnader

Inntektsføring skjer etter opptjeningsprinsippet som normalt vil være leveringstidspunktet for varer og tjenester. Utleieinntektene anses normalt opptjent på leveringstidspunktet, mens ved utleie til medlemmene anses inntektene opptjent ved innbetaling. Kostnader medtas etter sammenstillingsprinsippet, dvs. at kostnader medtas i samme periode som tilhørende inntekter inntektsføres.

Hovedregel for vurdering og klassifisering av eiendeler og gjeld

Eiendeler bestemt til varig eie eller bruk er klassifisert som anleggsmidler. Andre eiendeler er klassifisert som omløpsmidler. Fordringer som skal tilbakebetales innen et år er uansett klassifisert som omløpsmidler. Ved klassifisering av kortsiktig og langsiktig gjeld er analoge kriterier lagt til grunn.

Anleggsmidler vurderes til anskaffelseskost, men nedskrives til virkelig verdi når verdifallet forventes ikke å være forbigående. Anleggsmidler med begrenset økonomisk levetid avskrives planmessig. Langsiktig gjeld balanseføres til nominelt mottatt beløp på etableringstidspunktet.

Omløpsmidler vurderes til laveste av anskaffelseskost og virkelig verdi. Kortsiktig gjeld balanseføres til nominelt mottatt beløp på etableringstidspunktet.

Enkelte poster er vurdert etter andre regler. Postene der gjelder vil være blant de postene som omhandles nedenfor.

Valuta

Pengeposter i utenlandsk valuta omregnes til balanse dagens kurs.

Varige driftsmidler

Varige driftsmidler avskrives over forventet økonomisk levetid. Avskrivningene er som hovedregel fordelt lineært over antatt økonomisk levetid.

Varer

Varer er vurdert til det laveste av gjennomsnittlig anskaffelseskost og netto salgsverdi.

Fordringer

Kundefordringer og andre fordringer oppføres til pålydende etter fradrag for avsetning til forventet tap. Avsetning til tap gjøres på grunnlag av en individuell vurdering av de enkelte fordringene. I tillegg gjøres det for øvrige kundefordringer en uspesifisert avsetning for å dekke antatt tap. Andre fordringer er gjenstand for en tilsvarende individuell vurdering.

SYKEHUSPERSONALETS INTERESSEKONTOR SA - KONSERNREGNSKAP

SIDE 6



SYKEHUSPERSONALETs INTERESSEKONTOR SA - KONSERNREGNSKAP 955 237 552

Aksjer i andre selskaper (omløpsaksjer) og andre kortsiktige plasseringer
Omløpsaksjer og andre kortsiktige plasseringer vurderes til virkelig verdi på balansedagen.

Pensjoner

Konsernet har to pensjonsordninger: en innskuddsbasert ordning og en ytelsesbasert ordning.

Innskuddsbasert pensjon

Pensjonspremien anses som pensjonskostnad og klassifiseres sammen med lønnskostnader.

Ytelsesbasert pensjon

Ved regnskapsføring av pensjon er lineær opptjeningsprofil og forventet sluttlønn som opptjeningsgrunnlag lagt til grunn. Estimatavvik og planendringer amortiseres over forventet gjenværende opptjeningsstid i den grad de overstiger 10 % av den største av pensjonsforpliktelsene og pensjonsmidlene (korridor). Arbeidsgeberavgift er inkludert i tallene.

Skatt

Skattekostnaden i resultatregnskapet omfatter periodens betalbare skatt og endring i utsatt skatt. Periodens betalbare skatt, beregnes på grunnlag av periodens skattemessige resultat, og utlignes og forfaller til betaling i neste regnskapsår. Utsatt skatt er beregnet med 22 % på grunnlag av de midlertidige forskjeller som eksisterer mellom regnskapsmessige og skattemessige verdier, samt ligningsmessig underskudd til fremføring ved utgangen av regnskapsåret. Skatteøkende og skattereduserende midlertidige forskjeller som reverserer eller kan reversere i samme periode er utlignet og nettoført. Utsatt skattefordel medtas i balansen i den grad det er sannsynliggjort at den vil kunne benyttes.

Note 1 Lønnskostnader, antall ansatte, godtgjørelser, lån til ansatte m.m.

Lønnskostnader	2023	2022
Lønninger	10 097 111	9 080 484
Innleid personale	82 988	103 815
Arbeidsgeberavgift	1 662 478	1 549 710
Pensjonskostnader	1 354 798	750 301
Andre ytelser	637 315	726 447
Sum	13 834 690	12 210 757

Gjennomsnittlig antall årsverk i konsernet: 16 15,72
I tillegg kommer innleid vaktmestertjenester til hyttene

Ytelser til ledende personer	Daglig leder	Styre og arbeidsutvalg
Lønn	1 585 573	0
Pensjonsutgifter	26 022	0
Annens godtgjørelse	138 815	325 600
Sum	1 750 410	325 600

Pensjonsforpliktelser

Foretakene er pliktige til å ha tjenestepensjonsordning etter lov om obligatorisk tjenestepensjon. Konsernets pensjonsordninger tilfredsstiller kravene i denne lov.

Revisior

Kostnadsført revisjonshonorar for 2023 utgjør kr 218 613.
Herav utgjør honorar for andre tjenester kr 118 450.

SYKEHUSPERSONALETs INTERESSEKONTOR SA - KONSERNREGNSKAP

SIDE 7



SYKEHUSPERSONALET'S INTERESSEKONTOR SA - KONSERNREGNSKAP 955 237 552

Note 2 Anleggsmidler

	Forretningsbygg	Hytter og leiligheter	Driftsøsøre	Tomter	Sum varige driftsmidler
Ansk. kost 01.01.2023	35 272 585	47 620 165	23 870 687	12 247 083	119 010 520
Tilgang kjøpte driftsmidler	1 463 318	12 133 580	516 617	1 077 592	15 191 107
Avgang solgte driftsmidler	0	618 367	0	1 064 477	1 682 844
Ansk. kost 31.12.2023	36 735 903	59 135 378	24 387 304	12 260 198	132 518 783
Akk. avskr. 31.12.2023	26 037 277	14 345 577	22 786 123	0	63 168 977
Bokført verdi 31.12.2023	10 698 626	44 789 801	1 601 181	12 260 198	69 349 806
Årets avskrivninger	417 200	2 084 800	602 753	0	3 104 753

Note 3 Skatt

	2023	2022
Årets skattekostnad		
Resultatført skatt på ordinært resultat og formue:		
Betalbar skatt	1 554 283	1 271 568
Endring i utsatt skatt	62 316	-71 436
Skattekostnad ordinært resultat	1 616 599	1 200 132
Skattepliktig inntekt:		
Ordinært resultat før skatt	6 719 127	3 048 362
Permanente forskjeller	-728 932	1 178 792
Endring i midlertidige forskjeller	-283 255	324 711
Andel av eierskjonsamele	414	376
Skattepliktig inntekt	5 707 354	4 552 241
Skattepliktig formue	99 595 384	108 040 135
Betalbar skatt i balansen:		
Betalbar skatt på mottatt konsernbidrag	1 604 856	1 474 698
Betalbar skatt på årets resultat	-50 573	-116 837
Sum betalbar skatt i balansen	1 554 283	1 357 861

Skatteeffekten av midlertidige forskjeller og underskudd til fremføring som har gitt opphav til utsatt skatt og utsatte skattefordeler, spesifisert på typer av midlertidige forskjeller:

	2023	2022	Endring
Varige driftsmidler	-537 967	-550 001	-12 034
Gevinst- og tapskonto	1 886 493	697 491	-1 189 002
Pensjonspremie/-forpliktelse	1 363 551	2 281 333	917 782
Sum	2 712 077	2 428 823	-283 254
Utsatt skatt (22 %)	596 657	534 341	-62 316

SYKEHUSPERSONALET'S INTERESSEKONTOR SA - KONSERNREGNSKAP

SIDE 8



SYKEHUSPERSONALETS INTERESSEKONTOR SA - KONSERNREGNSKAP 955 237 552

Note 4 Andelskapital og egenkapital

	Andelskapital	Annen egenkapital	Sum egenkapital
Egenkapital pr. 01.01.2023	1 772 500	104 988 603	106 761 103
Netto andelsinnskudd i 2023	133 900	0	133 900
Årets resultat	0	5 102 528	5 102 528
Egenkapital pr 31.12.2023	1 906 400	110 091 131	111 997 531

Pr. 31.12.2023 har foretaket 2 240 registrerte medlemmer.

Note 5 Pensjonskostnader, -midler og -forpliktelser

Selskapet har en pensjonsordning som omfatter en fast ansatt, samt 15 pensjonister. Ordningen gir rett til definerede fremtidige ytelser. Disse er i hovedsak avhengig av antall oppjeningsår, lønnsnivå ved oppnådd pensjonsalder og størrelsen på ytelsen fra folketrygden. Den kollektive pensjonsavtalen er finansiert ved fondoppbygging organisert i et forsikringsselskap.

Ytelserbasert pensjonsordning

	2023	2022
Pensjonskostnad:		
Nåverdi av årets pensjonsopptjening	0	220 119
Rentekostnad av pensjonsforpliktelsen	375 894	220 063
Administrasjonskostnader	182 473	177 889
Avkastning på pensjonsmidler	-581 378	-380 053
Resultatført aktuært tap/gevinst	1 177 189	406 341
Periodisert arbeidsgiveravgift	-3 245	33 560
Netto pensjonskostnad	1 150 934	677 918

Pensjonsmidler/-forpliktelse:

	2023	2022
Beregnete pensjonsforpliktelser	13 079 009	12 992 551
Pensjonsmidler (til markedsverdi)	12 499 647	12 821 551
Påløpte pensjonsforpliktelse eksl. AGA	-579 362	-171 000
Arbeidsgiveravgift	-81 690	-24 111
Netto pensjonsforpliktelser /-midler inkl. aga	-661 052	-195 111
Ikke resultatført virkning av estimatavvik	2 024 604	2 476 444
Brutto pensjonsforpliktelser /-midler	1 363 551	2 281 333

Økonomiske forutsetninger:

	2023	2022
Diskonteringsrente	3,10 %	3,00 %
Forventet avkastning på pensjonsmidler	4,80 %	4,70 %
Forventet årlig lønnsregulering	3,50 %	3,50 %
Forventet årlig G-regulering	3,25 %	3,25 %
Forventet regulering av pensjoner under utbetaling	1,80 %	1,50 %

Som aktuarmessige forutsetninger for demografiske faktorer og avgang er lagt til grunn vanlig benyttede forutsetninger innen forsikring.

SYKEHUSPERSONALETS INTERESSEKONTOR SA - KONSERNREGNSKAP

SIDE 9



SYKEHUSPERSONALETTS INTERESSEKONTOR SA - KONSERNREGNSKAP 955 237 552

Note 6 Varer

Varer er bokført til kostpris. Det er ikke avsatt for ukurans.

Note 7 Markedsbaserte verdipapier

	Anskaffelses kost	Balansført verdi	Markeds verdi	Årets verdløpning
Omløpsmidler	15 478 431	17 073 774	17 073 774	-1 390 859
Sum	15 478 431	17 073 774	17 073 774	-1 390 859

Note 8 Bundne bankmidler

Av konsernets likvider er kr 496 412 bundne midler på konto for skattetrekk. Inntående dekker skyldig skattetrekk pr. 31.12.2023.

Note 9 Kontanter og kontantekvivalenter

Kontanter og kontantekvivalenter i kontantstrømpoppstillingen omfatter kontanter, bankinnskudd og pengemarkedsplasseringer.

SYKEHUSPERSONALETTS INTERESSEKONTOR SA - KONSERNREGNSKAP

SIDE 10



Styrets beretning om virksomheten i 2023.

Generelt

Ordinært årsmøtet ble avviklet den 13.06.23, på Ullevål. Styret har avviklet 6 styremøter i løpet av kalenderåret.

Selskapet har drevet inntektskapende virksomhet gjennom butikkdrift, utleie av næringslokaler og finansielle investeringer. I tillegg har selskapet drevet medlemsutleie av hytter og ferieleiligheter.

Driftsinntektene for konsernet endte i 2023 på NOK 113 mill. Kiwi Ullevål nådde for første gang en ren salgsinntekt på over NOK 100 mill.

Det nye samarbeidsutvalget har hatt sitt første hele driftsår og gjort en utmerket jobb. Dette i samarbeid med nyansett administrativ medarbeider hos Sykehuspersonalets Interessekontor SA (SPIK). Samlet har dette medført et langt synligere SPIK utad til både medlemmer og potensielle medlemmer.

Regnskapsdelen som ble satt ut til regnskapskontoret. Aider fungerer meget bra.

Utbygging av tre fritidsboliger på Storsand/Hurum er fullført og utleie av disse startet opp den 26.06.23.

Kontrollkomiteen har vært holdt løpende orientert om virksomheten og styrets arbeid gjennom tilgang til alle saksapirer og protokoller.

Inntektskapende virksomhet

Driftsinntekter

Konsernets samlede driftsinntekter ble NOK 113 mill. etter korreksjon for leieinntekter Aktiv Mat AS i 2023. Driftsinntektene for Aktiv Mat AS endte på NOK 106 mill. mill. og NOK 10 mill. for Sykehuspersonalets Interessekontor SA.

Parkeringsavtalen med Aker P-Drift fungere godt. Inntektene for 2023 viser et stabilt omsetningsnivå.

Butikkdrift

Kiwibutikken på Ullevål viser en positiv omsetningsutvikling og et positivt driftsresultat for 2023. Samlede driftsinntekter økte fra NOK 96,1 til NOK 106 mill. Driftsresultatet endte på NOK 7,1 mill. mot NOK 6,6 mill. i 2022.

Utleie av næringslokale

Utleiesituasjonen i begge bygg er uendret.



Annen inntjening

Det er i 2023 bokført en gevinst på salg av gammel hytte 3 på Blefjell på NOK 1817.

Renteinntektene endte på NOK 814' en økning på NOK 390' mot fjoråret.

Vedlikehold/renovering av egne hytter, bygg og lokaler

Ullevål byggene

Det er kun benyttet midler til nødvendig reparasjoner og vedlikehold av byggene i 2023. Mange eldre installasjoner har medført økte reparasjons- og servicekostnader. Herunder utskifting av automatlukk og spjeldmotor på ventilasjonsanlegget i bygg 73 samt feilsøking og reparasjon av varmekabler i trapp opp til samme bygg.

Det utvendige vedlikeholdet gjeldende snømåking, grusing, opprak av grus og løv, asfalthull, samt beplantning er en utfordring. Det må i fremtiden påberegnes eksterne vaktmesterkostnader for å løse disse oppgavene.

Hytteeiendommer

Gammel hytte nr.3 på Blefjell er erstattet med en ny og større hytte 3 i samme område. Utbygget av ny hytte tok gamle hytte 3 i innhytte til en meget god pris. Utleieoppstart ny hytte ble igangsatt rett etter påske samtidig som utbygger overtok den gamle hytta.

Det er lagt nytt tak på Tysilhytta samt at tak, pipe samt pipeløp er skiftet på hytta i Nørsfjell.

Nytt kjøkken er etablert i Niceleiligheten.

Strømutgiftene for hyttene er fremdeles høye grunnet markedsstasjonen. Dette i tillegg til relativt høye vedlikeholds- og driftskostnader. Mye snø har medført ekstraavgifter.

Utbygging av tre fritidsenheter på Storsand/Hurum er fullført. Utleie har startet opp og tilbakemeldingene er meget gode fra medlemmene som leter.

Markeds-/kreditt og likviditetsrisiko.

Finansmarkedet har bedret seg noe i 2023 men påvirkes av uroen i verdensmarkedet. Selskaps markedsplasserte omlopsmidler har hatt en avkastning i 2023 på NOK 1 379' i henhold til avkastningsrapport fra Nordea dater 31.12.23. Fondets samlede markedsverdi er pr. samme dato NOK 17,1 mill.

Renteøkninger gjeldende utlån har også medført økt rente på innskudd. Samlet renteinntekt 2023 fra bank er NOK 814'.

Selskapet er gjeldfritt, har god likviditet samt en solid egenkapital.

Velferdsaktiviteter Andelseiere



Det er pr. 31.12.23 registrert 2240 medlemmer herav 447 nyregistrerte.

Lånefilbud

Låneordning ble avvirket fra 01.01.23. Det er ingen løpende lån i ordningen.

Sosiale og kulturelle aktiviteter

Det nye samarbeidsutvalget har etablert seg og kommet godt i gang med sine oppgaver. Leder ble valgt av fornet internat, struktur for fremdrift/virksomhet er etablert, planer utarbeidet og aktiviteter igangsatt. Det har også blitt gjennomført konkurranser gjennom SPIK sin nyetablerte Facebook side samt spørreundersøkelser.

Utleie av tilhengere til andelseierne er forsvinnende lite. Utleien på Ullevål og Aker er avvirket. Det er i stedet gjort medlemsavtaler for leie av tilhengere på to lokale Shell stasjonene. Sunnaas har fremdeles egen henger for utleie.

Hyttedriften

Totalt har det vært 2047 utleiedøgn. En solid økning mot 2022. Utleien fordeler seg med 1375 utleiedøgn i Norge og 672 i Frankrike. Enkeltvis toppet leiligheten i Nice med 245 utleiedøgn og deretter Antibes med 238 utleiedøgn.

Organisasjon, miljø og likestilling

Organisasjon

Det var ved utløpet av året 40 medarbeidere i organisasjonen. Disse fordeler seg med 6 heltidsansatte, 29 på fast deltid og 5 på andre kontraktstyper. Samlet aniaall årsverk i 2023 var 17,01.

Sykefraværet i 2023 ble på 4,94 % mot 3,05 % i 2022. En betydelig del av økningen skyldes langtidsskaude utenom arbeidstid for en medarbeider.

Det er ikke rapportert skader eller ulykker i virksomheten i 2023.

Miljø

Butikken, som omfatter den dominerende delen av de ansatte følger opp HMS arbeidet i henhold til kjedens driftsmanualer. For den øvrige delen av de ansatte – 2 personer i morselskapet – gjør det lille miljøet at disse oppgavene løses i det daglige samarbeidet. Totalt sett er det grunn til å karakterisere arbeidsmiljøet som tilfredsstillende.

Med hensyn til det ytre miljø presenterer vår virksomhet liten forurensningsfare. Vårt viktigste bidrag på dette området er deltakelsen i effektiv retur – og resirkulasjonsordninger på emballasje og avfallsområdet. Dette gjennomføres i nært samarbeid med kjedens driftssystemer.

Åpenhetsloven

Butikken Kiwi Ullevål, som utgjør selskapet i Aktiv Mat AS, er underlagt sentralkjedens arbeid når det gjelder å følge pålagte krav i henhold til åpenhetsloven. Disse finnes på <https://kiwi.no/tema/samfunnsansvar/derfor-er-den-nye-åpenhetsloven-viktig/>



Likestilling

Selskapene omfattes av tariffavtaler hvor alle lønnsansatser er kjønnsnøytrale, og dette bidrar til å ivareta like lønnskravet.

Fordeling av de ansatte på kjønn og heltid/deltid fremgår av følgende tabell:

	Menn	Kvinner
Heltid	4	2
Deltid	12	22
Totalt	16	24

Av lokale ledere har selskapet en mannlig butikksjef.

Selskapets styre består av 8 personer hvor av fire kvinner og fire menn. Styrets leder er mann.

Bedriftens målsetning er å følge en kjønnsnøytral linje når det gjelder rekruttering, forfremmelse og videreutviklingsmuligheter.

Forsikringer for styrets medlemmer og daglig leder.

Det er tegnet forsikring for styremedlemmene og daglig leders ansvar overfor foretaket eller tredjepersoner.


Regnskap og disponering av årsresultat

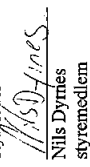
Regnskapet for Sykehuspersonalets Interessekonto SA viser et overskudd etter skatt på kr. 5 182 953,-. Samlet konsernoverskudd på kr. 5 102 528,- foreslås overført til annen egenkapital.


Fortsatt drift


Styret anser forutsetningen for fortsatt drift til å være til stede. Det har heller ikke inntruffet noen spesielle begivenheter etter årsskifte som på noen vesentlig måte innvirker på selskapets stilling slik den fremgår av regnskapet. Styret mener at regnskapet gir et rettviseende bilde av selskapets eiendeler og gjeld, finansiering og resultat.


Oslo, 30. april 2024

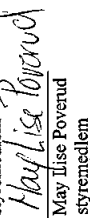

Knut Dyrnes
styreleder



Nils Dyrnes
styremedlem


Judith Solberg
hestleder


Jørn R. Svendsen
styremedlem


Aud Trondhjem
styremedlem


May Lise Poverud
styremedlem


Szaale Sely
daglig leder