



ÅRSREGNSKAPET FOR REGNSKAPSÅRET 2022 - GENERELL INFORMASJON

Enheten

Organisasjonsnummer: 917 513 309
Organisasjonsform: Aksjeselskap
Foretaksnavn: JAY O INVEST AS
Forretningsadresse: c/o Jens Olav Nygaard
Hoffsveien 65B
0377 OSLO

Regnskapsår

Årsregnskapets periode: 01.01.2022 - 31.12.2022

Konsern

Morselskap i konsern: Ja
Konsernregnskap lagt ved: Nei

Regnskapsregler

Regler for små foretak benyttet: Ja
Benyttet ved utarbeidelsen av årsregnskapet til selskapet: Regnskapslovens alminnelige regler

Årsregnskapet fastsatt av kompetent organ

Bekreftet av representant for selskapet: Jens Olav Nygaard
Dato for fastsettelse av årsregnskapet: 30.06.2023

Grunnlag for avgivelse

År 2022: Årsregnskapet er elektronisk innlevert
År 2021: Tall er hentet fra elektronisk innlevert årsregnskap fra 2022

Det er ikke krav til at årsregnskapet m.v. som sendes til Regnskapsregisteret er undertegnet. Kontrollen på at dette er utført ligger hos revisor/enhetens øverste organ. Sikkerheten ivaretas ved at innsender har rolle/rettighet for innsending av årsregnskapet via Altinn, og ved at det bekreftes at årsregnskapet er fastsatt av kompetent organ.

Brønnøysundregistrene, 23.07.2024



Resultatregnskap

Beløp i: NOK	Note	2022	2021
RESULTATREGNSKAP			
Kostnader			
Lønnskostnad	7	7 516	
Annen driftskostnad		419 794	269 081
Sum kostnader		427 310	269 081
Driftsresultat		-427 310	-269 081
Finansinntekter og finanskostnader			
Annen renteinntekt		316 971	437 963
Annen finansinntekt		2 031 987	4 397 385
Verdiøkning markedsbaserte omløpsmidler		119 411	9 732 522
Sum finansinntekter		2 468 369	14 567 870
Verdireduksjon markedsbaserte omløpsmidler		18 502 348	973 334
Annen rentekostnad		520	
Annen finanskostnad		890 196	496 664
Sum finanskostnader		19 393 063	1 469 998
Netto finans		-16 924 694	13 097 872
Ordinært resultat før skattekostnad		-17 352 004	12 828 791
Skattekostnad på resultat	6	-405 348	15 837
Ordinært resultat etter skattekostnad		-16 946 656	12 812 954
Årsresultat		-16 946 656	12 812 954
Årsresultat etter minoritetsinteresser		-16 946 656	12 812 954
Totalresultat		-16 946 656	12 812 954
Overføringer og disponeringer			
Ordinært utbytte	5		
Avsatt til annen egenkapital	5	-16 946 656	12 812 954
Sum overføringer og disponeringer		-16 946 656	12 812 954



Balanse

Beløp i: NOK	Note	2022	2021
BALANSE - EIENDELER			
Anleggsmidler			
Immaterielle eiendeler			
Finansielle anleggsmidler			
Investering i datterselskap	2	32 300 000	32 300 000
Investering i annet foretak i samme konsern	2		
Investeringer i tilknyttet selskap	2		
Sum finansielle anleggsmidler		32 300 000	32 300 000
Sum anleggsmidler		32 300 000	32 300 000
Omløpsmidler			
Varer			
Fordringer			
Andre kortsiktige fordringer		-147 328	5 100 935
Konsernfordringer		1 200 000	2 700 000
Sum fordringer		1 052 672	7 800 935
Investeringer			
Markedsbaserte aksjer	3	117 233 689	127 318 398
Markedsbaserte obligasjoner	3	32 358 428	35 449 305
Sum investeringer		149 592 117	162 767 703
Bankinnskudd, kontanter og lignende			
Bankinnskudd, kontanter o.l.		616 495	1 267 040
Sum bankinnskudd, kontanter og lignende		616 495	1 267 040
Sum omløpsmidler		151 261 284	171 835 678
SUM EIENDELER		183 561 284	204 135 678

BALANSE - EGENKAPITAL OG GJELD



Balanse

Beløp i: NOK	Note	2022	2021
Egenkapital			
Innskutt egenkapital			
Aksjekapital	4, 5	30 000	30 000
Overkurs	5	144 133 667	149 133 667
Sum innskutt egenkapital		144 163 667	149 163 667
Opptjent egenkapital			
Annen egenkapital	5	34 048 617	50 995 272
Sum opptjent egenkapital		34 048 617	50 995 272
Sum egenkapital	5	178 212 284	200 158 939
Gjeld			
Langsiktig gjeld			
Utsatt skatt			405 348
Sum avsetninger for forpliktelser			405 348
Annen langsiktig gjeld			
Sum langsiktig gjeld		0	405 348
Kortsiktig gjeld			
Betalbar skatt	6		222 391
Utbytte	5		
Annen kortsiktig gjeld		5 349 000	3 349 000
Sum kortsiktig gjeld		5 349 000	3 571 391
Sum gjeld		5 349 000	3 976 739
SUM EGENKAPITAL OG GJELD		183 561 284	204 135 678



Brønnøysundregistrene

ÅRSREGNSKAP FOR REGNSKAPSÅRET 2022 - GENERELL INFORMASJON

Journalnummer: 2023 651207

Enheten

Organisasjonsnummer: 917 513 309
Organisasjonsform: Aksjeselskap
Foretaksnavn: JAY O INVEST AS
Forretningsadresse: c/o Jens Olav Nygaard
Hoffsveien 65B
0377 OSLO

Regnskapsår

Årsregnskapets periode: 01.01.2022 - 31.12.2022

Konsern

Mørselskap i konsern: Ja
Konsernregnskap lagt ved: Nei

Regnskapsregler

Regler for små foretak benyttet: Ja
Benyttet ved utarbeidelsen av
årsregnskapet til selskapet: Regnskapslovens alminnelige regler

Årsregnskapet fastsatt av kompetent organ

Bekreftet av representant for selskapet: Jens Olav Nygaard
Dato for fastsettelse av årsregnskapet: 30.06.2023

Revisjon

Årsregnskapet er utarbeidet av ekstern
autorisert regnskapsfører: Ja
Ekstern autorisert regnskapsfører har i
løpet av regnskapsåret bistått ved den
løpende regnskapsføringen eller utført
andre tjenester for selskapet enn å
utarbeide årsregnskapet: Ja

Grunnlag for avgivelse

År 2022: Årsregnskap er elektronisk innlevert.
År 2021: Tall er hentet fra elektronisk innlevert årsregnskap fra 2022.

Det er ikke krav til at årsregnskapet m.v. som sendes til Regnskapsregisteret er undertegnet. Kontrollen på at dette er utført ligger hos revisor/enhetens øverste organ. Sikkerheten ivaretas ved at innsender har rolle/rettighet for innsending av årsregnskapet via Altinn, og ved at det bekreftes at årsregnskapet er fastsatt av kompetent organ.

Brønnøysundregistrene, 07.08.2023

Brønnøysundregistrene
Postadresse: Postboks 900, 8910 Brønnøysund
Telefon: 75 00 75 00
E-post: firmapost@brreg.no Internett: www.brreg.no
Organisasjonsnummer: 974 760 673



Organisasjonsnr: 917 513 309
JAY O INVEST AS

RESULTATREGNSKAP

Beløp i: NOK	Note	2022	2021
RESULTATREGNSKAP			
Kostnader			
Lønnskostnad	7	7 516	
Annen driftskostnad		419 794	269 081
Sum kostnader		427 310	269 081
Driftsresultat		-427 310	-269 081
Finansinntekter og finanskostnader			
Annen renteinntekt		316 971	437 963
Annen finansinntekt		2 031 987	4 397 385
Verdiøkning markedsbaserte omløpsmidler		119 411	9 732 522
Sum finansinntekter		2 468 369	14 567 870
Verdireduksjon markedsbaserte omløpsmidler		18 502 348	973 334
Annen rentekostnad		520	
Annen finanskostnad		890 196	496 664
Sum finanskostnader		19 393 063	1 469 998
Netto finans		-16 924 694	13 097 872
Ordinært resultat før skattekostnad		-17 352 004	12 828 791
Skattekostnad på resultat	6	-405 348	15 837
Ordinært resultat etter skattekostnad		-16 946 656	12 812 954
Årsresultat		-16 946 656	12 812 954
Årsresultat etter minoritetsinteresser		-16 946 656	12 812 954
Totalresultat		-16 946 656	12 812 954
Overføringer og disponeringer			
Ordinært utbytte	5		
Avsatt til annen egenkapital	5	-16 946 656	12 812 954
Sum overføringer og disponeringer		-16 946 656	12 812 954



Organisasjonsnr: 917 513 309
JAY O INVEST AS

BALANSE

Beløp i: NOK **Note** **2022** **2021**

BALANSE - EIENDELER

Anleggsmidler Immaterielle eiendeler

Finansielle anleggsmidler

Investering i datterselskap	2	32 300 000	32 300 000
Investering i annet foretak i samme konsern	2		
Investeringer i tilknyttet selskap	2		
Sum finansielle anleggsmidler		32 300 000	32 300 000
Sum anleggsmidler		32 300 000	32 300 000

Omløpsmidler Varer

Fordringer

Andre kortsiktige fordringer		-147 328	5 100 935
Konsernfordringer		1 200 000	2 700 000
Sum fordringer		1 052 672	7 800 935

Investeringer

Markedsbaserte aksjer	3	117 233 689	127 318 398
Markedsbaserte obligasjoner	3	32 358 428	35 449 305
Sum investeringer		149 592 117	162 767 703

Bankinnskudd, kontanter og lignende

Bankinnskudd, kontanter o. l.		616 495	1 267 040
Sum bankinnskudd, kontanter og lignende		616 495	1 267 040

Sum omløpsmidler **151 261 284** **171 835 678**

SUM EIENDELER **183 561 284** **204 135 678**

BALANSE - EGENKAPITAL OG GJELD

Egenkapital

Innskutt egenkapital

Aksjekapital	4, 5	30 000	30 000
Overkurs	5	144 133 667	149 133 667
Sum innskutt egenkapital		144 163 667	149 163 667



Opptjent egenkapital			
Annen egenkapital	5	34 048 617	50 995 272
Sum opptjent egenkapital		34 048 617	50 995 272
Sum egenkapital	5	178 212 284	200 158 939
Gjeld			
Langsiktig gjeld			
Utsatt skatt			405 348
Sum avsetninger for forpliktelser			405 348
Annen langsiktig gjeld			
Sum langsiktig gjeld		0	405 348
Kortsiktig gjeld			
Betalbar skatt	6		222 391
Utbytte	5		
Annen kortsiktig gjeld		5 349 000	3 349 000
Sum kortsiktig gjeld		5 349 000	3 571 391
Sum gjeld		5 349 000	3 976 739
SUM EGENKAPITAL OG GJELD		183 561 284	204 135 678



Organisasjonsnr: 917 513 309
JAY O INVEST AS

NOTEOPPLYSNINGER - SELSKAP - alle poster oppgitt i hele tall

Note

Antall årsverk i regnskapsåret
0.00

Sum Beløp

Balanseført verdi 31.12. Varige driftsmidler Immaterielle eiend.

Konsernregnskap

Morselskapet sitt navn

Forretningskontor for morselskapet

Begrunnelse for at datterselskap er utelatt fra konsolideringen

Samlet beløp - tilknyttet selskap Årets Fjorårets

Samlet beløp - foretak i samme konsern Årets Fjorårets

Samlet beløp - foretak i samme konsern Årets Fjorårets

Samlet beløp - felles kontrollert virksomhet Årets Fjorårets

Pantstillelse Beløp

Beholdning av egne aksjer Antall Pålydende Andel av aksjek.



BDO AS
Furusetgata 10
2050 Jessheim

Uavhengig revisors beretning

Til generalforsamlingen i Jay O Invest AS

Konklusjon

Vi har revidert årsregnskapet til Jay O Invest AS.

Årsregnskapet består av:

- Balanse per 31. desember 2022
- Resultatregnskap for 2022
- Noter til årsregnskapet, herunder et sammendrag av viktige regnskapsprinsipper.

Etter vår mening:

- Oppfyller årsregnskapet gjeldende lovkrav, og
- Gir årsregnskapet et rettviseende bilde av selskapets finansielle stilling per 31. desember 2022 og av dets resultater for regnskapsåret avsluttet per denne datoen i samsvar med regnskapslovens regler og god regnskapsskikk i Norge.

Grunnlag for konklusjonen

Vi har gjennomført revisjonen i samsvar med International Standards on Auditing (ISA-ene). Våre oppgaver og plikter i henhold til disse standardene er beskrevet nedenfor under Revisors oppgaver og plikter ved revisjonen av årsregnskapet. Vi er uavhengige av selskapet i samsvar med kravene i relevante lover og forskrifter i Norge og International Code of Ethics for Professional Accountants (inkludert internasjonale uavhengighetsstandarder) utstedt av International Ethics Standards Board for Accountants (IESBA-reglene), og vi har overholdt våre øvrige etiske forpliktelser i samsvar med disse kravene. Innhentet revisjonsbevis er etter vår vurdering tilstrekkelig og hensiktsmessig som grunnlag for vår konklusjon.

Styrets ansvar for årsregnskapet

Styret (ledelsen) er ansvarlig for å utarbeide årsregnskapet og for at det gir et rettviseende bilde i samsvar med regnskapslovens regler og god regnskapsskikk i Norge. Ledelsen er også ansvarlig for slik intern kontroll som den finner nødvendig for å kunne utarbeide et årsregnskap som ikke inneholder vesentlig feilinformasjon, verken som følge av misligheter eller utilsiktede feil.

Ved utarbeidelsen av årsregnskapet må ledelsen ta standpunkt til selskapets evne til fortsatt drift og opplyse om forhold av betydning for fortsatt drift. Forutsetningen om fortsatt drift skal legges til grunn for årsregnskapet så lenge det ikke er sannsynlig at virksomheten vil bli avvirket.

Revisors oppgaver og plikter ved revisjonen av årsregnskapet

Vårt mål er å oppnå betryggende sikkerhet for at årsregnskapet som helhet ikke inneholder vesentlig feilinformasjon, verken som følge av misligheter eller utilsiktede feil, og å avgi en revisjonsberetning som inneholder vår konklusjon. Betryggende sikkerhet er en høy grad av sikkerhet, men ingen garanti for at en revisjon utført i samsvar med ISA-ene, alltid vil avdekke vesentlig feilinformasjon. Feilinformasjon kan oppstå som følge av misligheter eller utilsiktede feil. Feilinformasjon er å anse som vesentlig dersom den enkeltvis eller samlet med rimelighet kan forventes å påvirke de økonomiske beslutningene som brukerne foretar på grunnlag av årsregnskapet.



For videre beskrivelse av revisors oppgaver og plikter vises det til:
<https://revisorforeningen.no/revisjonsberetninger>

BDO AS

Kristen Elstad
statsautorisert revisor
(elektronisk signert)

Penneo Dokumentnrøkket: PMGV:BDOSG-B84QY-JN6EZ-EBYUO-AIE6V



PENNEO

Signaturene i dette dokumentet er juridisk bindende. Dokument signert med "Penneo"™ - sikker digital signatur.
De signerende parter sin identitet er registrert, og er listet nedenfor.

"Med min signatur bekrefter jeg alle datoer og innholdet i dette dokument."

Kristen Elstad

Statsautorisert revisor

På vegne av: BDO AS

Serienummer: 9578-5995-4-262183

IP: 188.95.xxx.xxx

2023-07-15 06:19:41 UTC



Penneo Dokumentnøkkel: PMGVJ-BDC05G-B84CQY-JN6EZ-EBVUO-AIE6V

Dokumentet er signert digitalt, med **Penneo.com**. Alle digitale signatur-data i dokumentet er sikret og validert av den datamaskin-utregnede hash-verdien av det opprinnelige dokument. Dokumentet er låst og tids-stemplet med et sertifikat fra en betrodd tredjepart. All kryptografisk bevis er integrert i denne PDF, for fremtidig validering (hvis nødvendig).

Hvordan bekrefter at dette dokumentet er originalen?

Dokumentet er beskyttet av ett Adobe CDS sertifikat. Når du åpner dokumentet i

Adobe Reader, skal du kunne se at dokumentet er sertifisert av **Penneo e-signature service <penneo@penneo.com>**. Dette garanterer at innholdet i dokumentet ikke har blitt endret.

Det er lett å kontrollere de kryptografiske beviser som er lokalisert inne i dokumentet, med Penneo validator - <https://penneo.com/validator>



 BankID Signing
Jens Olav Nygaard
2023-06-30

 BankID Signing
Anne Helene Nygaard Brand
2023-06-30

 BankID Signing
Kirsten Margrethe Nygaard
2023-06-30

Årsregnskap 2022

Jay O Invest AS

Resultatregnskap
Balanse
Noter

Org.nr.: 917 513 309



BankID Signing
Jens Olav Nygaard
2023-06-30

BankID Signing
Anne Helene Nygaard Brand
2023-06-30

BankID Signing
Kirsten Margrethe Nygaard
2023-06-30




Resultatregnskap

Jay O Invest AS

Driftsinntekter og driftskostnader	Note	2022	2021
Lønnskostnad	7	7 516	0
Annen driftskostnad		419 794	269 081
Driftsresultat		-427 310	-269 081
Finansinntekter og finanskostnader			
Annen renteinntekt		316 971	437 963
Annen finansinntekt		2 031 987	4 397 385
Verdiøkning markedsbaserte omløpsmidler		119 411	9 732 522
Verdireduksjon markedsbaserte omløpsmidler		18 502 348	973 334
Annen rentekostnad		520	0
Annen finanskostnad		890 196	496 664
Resultat av finansposter		-16 924 694	13 097 872
Resultat før skattekostnad		-17 352 004	12 828 791
Skattekostnad på resultat	6	-405 348	15 837
Årsresultat		-16 946 656	12 812 954
Overføringer			
Avsatt til annen egenkapital	5	-16 946 656	12 812 954
Sum overføringer		-16 946 656	12 812 954

Jay O Invest AS


Side 2

 BankID Signing
Jens Olav Nygaard
2023-06-30 BankID Signing
Anne Helene Nygaard Brand
2023-06-30 BankID Signing
Kirsten Margrethe Nygaard
2023-06-30


Balanse			
Jay O Invest AS			
Eiendeler	Note	2022	2021
Finansielle anleggsmidler			
Investeringer i datterselskap	2	32 300 000	32 300 000
Sum finansielle anleggsmidler		32 300 000	32 300 000
Omløpsmidler			
Fordringer			
Andre kortsiktige fordringer		-147 328	5 100 935
Konsernfordringer		1 200 000	2 700 000
Sum fordringer		1 052 672	7 800 935
Investeringer			
Markedsbaserte aksjer	3	117 233 689	127 318 398
Markedsbaserte obligasjoner	3	32 358 428	35 449 305
Sum investeringer		149 592 117	162 767 703
Bankinnskudd, kontanter o.l.		616 495	1 267 040
Sum omløpsmidler		151 261 284	171 835 678
Sum eiendeler		183 561 284	204 135 678

Jay O Invest AS


Side 3



BankID Signing
Jens Olav Nygaard
2023-06-30



BankID Signing
Anne Helene Nygaard Brand
2023-06-30



BankID Signing
Kirsten Margrethe Nygaard
2023-06-30

Balanse			
Jay O Invest AS			
Egenkapital og gjeld	Note	2022	2021
Egenkapital			
Innskutt egenkapital			
Aksjekapital	4, 5	30 000	30 000
Overkurs	5	144 133 667	149 133 667
Sum innskutt egenkapital		144 163 667	149 163 667
Opptjent egenkapital			
Annen egenkapital	5	34 048 617	50 995 272
Sum opptjent egenkapital		34 048 617	50 995 272
Sum egenkapital	5	178 212 284	200 158 939
Gjeld			
Avsetning for forpliktelser			
Utsatt skatt		0	405 348
Sum avsetning for forpliktelser		0	405 348
Kortsiktig gjeld			
Betalbar skatt	6	0	222 391
Annen kortsiktig gjeld		5 349 000	3 349 000
Sum kortsiktig gjeld		5 349 000	3 571 391
Sum gjeld		5 349 000	3 976 739
Sum egenkapital og gjeld		183 561 284	204 135 678
Oslo, Styret i Jay O Invest AS			
<hr/>			
Jens Olav Nygaard styreleder	Anne Helene Nygaard Brand styremedlem	Kirsten Margrethe Nygaard styremedlem	
<hr/>			<hr/>
Jay O Invest AS			Side 4



Note 1 Regnskapsprinsipper mv.

Årsregnskapet er satt opp i samsvar med regnskapsloven og god regnskapsskikk for små fo



Klassifisering av balanseposter

Eiendeler bestemt til varig eie eller bruk klassifiseres som anleggsmidler. Andre eiendeler er klassifisert som omløpsmidler. Fordringer som skal tilbakebetales innen ett år er uansett klassifisert som omløpsmidler. Ved klassifisering av kortsiktig og langsiktig gjeld er tilsvarende kriterier lagt til grunn.

Omløpsmidler

Omløpsmidler vurderes til laveste av anskaffelseskost og virkelig verdi. Kortsiktig gjeld balanseføres til nominelt mottatt beløp på etableringstidspunktet.

Fordringer

Kundefordringer og andre fordringer oppføres til pålydende etter fradrag for avsetning til forventet tap. Avsetning til tap gjøres på grunnlag av en individuell vurdering av de enkelte fordringene.

Investeringer i aksjefond, pengemarkedsfond, obligasjonsfond og andre finansielle instrumenter

Verdipapir som inngår i en handelsportefølje, og tilfredsstillende kravene i regnskapsloven § 5-8, vurderes til virkelig verdi på balansedagen. Andre investeringer vurderes til det laveste verdi av anskaffelseskost og virkelig verdi på balansedagen.

Skatt

Skattekostnaden i resultatregnskapet omfatter både periodens betalbare skatt og endring i utsatt skatt. Utsatt skatt/skattefordel er beregnet på grunnlag av de midlertidige forskjellene som eksisterer mellom regnskapsmessige og skattemessige verdier. Skatteøkende og skattereduserende midlertidige forskjeller som reverserer eller kan reversere i samme periode er utlignet. Utsatt skattefordel er i samsvar med god regnskapsskikk for små foretak ikke balanseført.

Note 2 Investering i datterselskap, tilknyttet selskap og felleskontrollert virksomhet

Investeringene i datterselskap, regnskapsføres etter kostmetoden.

Selskap	Forretningskontor	Eier- /stemmeandel	EK pr. 01.01	Årets resultat	EK pr. 31.12
NYGX AS	Oslo	100 %	48 897 391	1 503 539	50 400 930

Selskapet faller inn under reglene for små foretak og konsernregnskap er ikke utarbeidet i medhold av regnskapslovens § 3-2, 4. ledd.

Jay O Invest AS har inngått en avtale med datterselskapet om et kortsiktig likviditetslån. Per 31.12.2022 er det lånt ut NOK 1 200 000 til NYGX AS.

Note 3 Investeringer i aksjer, andeler og andre finansielle instrumenter

Investeringer klassifisert som omløpsmidler	Anskaff. kost	Virkelig verdi	Resultatført verdiendring
Aksjefond	81 669 042	98 779 998	17 110 957
Eiendomsfond	17 136 220	18 453 691	1 317 470
Obligasjonsfond	33 408 745	32 358 428	-1 050 317
Balanseført verdi 31.12.	132 214 007	149 592 117	17 378 111



Note 4 Antall aksjer, aksjeeiere m.v.

	Antall	Pålydende
Selskapets aksjekapital 31.12.2021	1	30 000



Alle aksjene gir samme rettigheter i selskapet.

Selskapets aksjonærer 31.12.2021	Antall	Eierandel	Rolle
Jens Olav Nygaard	1	100 %	Styrets leder

Note 5 Egenkapital

	Aksjekapital	Overkurs	Annen egenkapital	Sum
Egenkapital pr. 01.01	30 000	149 133 667	50 995 272	200 158 939
Utbytte	0	0	0	0
Tilbakebetaling av innbetalt overkurs	0	-5 000 000	0	-5 000 000
Årets resultat	0	0	-16 946 656	-16 946 656
Egenkapital pr. 31.12	30 000	144 133 667	34 048 617	178 212 284



Note 6 Skatt

Beregning av utsatt skatt/utsatt skattefordel	2022	2021
Midlertidige forskjeller		
Omløpsmidler	0	0
Netto midlertidige forskjeller	0	0
Aksjer, andeler og finansielle instrumenter	898 445	-1 842 493
Underskudd til fremføring	447 983	0
Grunnlag for utsatt skatt	1 346 429	-1 842 492
Utsatt skatt	296 214	-405 348
Herav ikke balanseført utsatt skatt	-296 214	0
Utsatt skatt i balansen	0	-405 348
Fordeling av skattekostnaden	2022	2021
Betalbar skatt på årets inntekt	0	222 391
Endringer tidligere år	0	0
Sum betalbar skatt	0	222 391
Endring i utsatt skatt/skattefordel	-405 348	-206 554
Skattekostnad	-405 348	15 837
Betalbar skatt på årets resultat	2022	2021
Ordinært resultat før skatt	-17 352 004	12 828 791
Permanente forskjeller	13 715 100	-12 757 802
Endring midlertidige forskjeller	3 188 921	973 128
Skattepliktig resultat	-447 983	1 044 117
Anvendelse av fremførbart underskudd	0	-33 248
Grunnlag betalbar skatt	-447 983	1 010 869
Betalbar skatt (22%)	0	222 391

Note 7 Lønnskostnader og andre ytelser




Selskapet har ikke hatt ansatte i regnskapsåret, og er dermed ikke pliktig til å tegne avtale om tjenestepensjon etter lov om obligatorisk tjenestepensjon.

Det er ikke påløpt honorarer til styret i 2022.

Selskapet har ikke gitt lån eller stilt sikkerhet for styret eller ledende personer.



Note 8 Godtgjørelse til revisor

		 BankID Signing Jens Olav Nygaard 2023-06-30
		 BankID Signing Anne Helene Nygaard Brand 2023-06-30
	2022	 BankID Signing Kirsten Margrethe Nygaard 2023-06-30
Kostnadsført revisjonshonorar inkl mva	32 219	26 000
Kostnadsført honorar for andre tjenester inkl. mva	0	0
Sum	32 219	26 000