



ÅRSREGNSKAPET FOR REGNSKAPSÅRET 2024 - GENERELL INFORMASJON

Enheten

Organisasjonsnummer: 921 461 135
Organisasjonsform: Aksjeselskap
Foretaksnavn: J&P INVEST AS
Forretningsadresse: Kjølberggata 29C
0653 OSLO

Regnskapsår

Årsregnskapets periode: 01.01.2024 - 31.12.2024

Konsern

Morselskap i konsern: Nei

Regnskapsregler

Regler for små foretak benyttet: Ja
Benyttet ved utarbeidelsen av årsregnskapet til selskapet: Regnskapslovens alminnelige regler

Årsregnskapet fastsatt av kompetent organ

Bekreftet av representant for selskapet: Satinder Vir Singh
Dato for fastsettelse av årsregnskapet: 20.06.2025

Grunnlag for avgivelse

År 2024: Årsregnskapet er elektronisk innlevert
År 2023: Tall er hentet fra elektronisk innlevert årsregnskap fra 2024

Det er ikke krav til at årsregnskapet m.v. som sendes til Regnskapsregisteret er undertegnet. Kontrollen på at dette er utført ligger hos revisor/enhetens øverste organ. Sikkerheten ivaretas ved at innsender har rolle/rettighet for innsending av årsregnskapet via Altinn, og ved at det bekreftes at årsregnskapet er fastsatt av kompetent organ.

Brønnøysundregistrene, 25.06.2025



Resultatregnskap

Beløp i: NOK	Note	2024	2023
RESULTATREGNSKAP			
Kostnader			
Lønnskostnad	1		
Annen driftskostnad		1 800	1 350
Sum kostnader		1 800	1 350
Driftsresultat		-1 800	-1 350
Finansinntekter og finanskostnader			
Annen renteinntekt	2		
Annen finansinntekt	2		
Rentekostnad til foretak i samme konsern	2	972	
Annen rentekostnad	2		
Annen finanskostnad	2		
Sum finanskostnader		972	
Netto finans		-972	
Resultat før skattekostnad		-2 772	-1 350
Skattekostnad på resultat	3		
Årsresultat	4	-2 772	-1 350
Årsresultat etter minoritetsinteresser		-2 772	-1 350
Totalresultat		-2 772	-1 350
Overføringer og disponeringer			
Udekket tap	4	-2 772	-1 350
Sum overføringer og disponeringer		-2 772	-1 350



Balanse

Beløp i: NOK	Note	2024	2023
BALANSE - EIENDELER			
Anleggsmidler			
Immaterielle eiendeler			
Utsatt skattefordel	3		
Finansielle anleggsmidler			
Lån til foretak i samme konsern	5		
Sum anleggsmidler		0	0
Omløpsmidler			
Varer			
Fordringer			
Konsernfordringer	5, 5		
Bankinnskudd, kontanter og lignende			
Bankinnskudd, kontanter o.l.		29	129
Sum bankinnskudd, kontanter og lignende		29	129
Sum omløpsmidler		29	129
SUM EIENDELER		29	129
BALANSE - EGENKAPITAL OG GJELD			
Egenkapital			
Innskutt egenkapital			
Aksjekapital	6	30 000	30 000
Beholdning av egne aksjer	6		
Sum innskutt egenkapital		30 000	30 000
Opptjent egenkapital			
Annen egenkapital	7		
Udekket tap	4	94 700	91 928



Balanse

Beløp i: NOK	Note	2024	2023
Sum opptjent egenkapital		-94 700	-91 928
Sum egenkapital		-64 700	-61 928
Gjeld			
Langsiktig gjeld			
Utsatt skatt	3		
Annen langsiktig gjeld			
Langsiktig konserngjeld	5	61 366	58 694
Sum annen langsiktig gjeld		61 366	58 694
Sum langsiktig gjeld		61 366	58 694
Kortsiktig gjeld			
Leverandørgjeld	5	3 363	3 363
Betalbar skatt	3		
Sum kortsiktig gjeld		3 363	3 363
Sum gjeld		64 728	62 057
SUM EGENKAPITAL OG GJELD		29	129



Brønnøysundregistrene

ÅRSREGNSKAP FOR REGNSKAPSÅRET 2024 - GENERELL INFORMASJON

Journalnummer: 2025 566668

Enheten

Organisasjonsnummer: 921 461 135
Organisasjonsform: Aksjeselskap
Foretaksnavn: J&P INVEST AS
Forretningsadresse: Kjølberggata 29C
0653 OSLO

Regnskapsår

Årsregnskapets periode: 01.01.2024 - 31.12.2024

Konsern

Morselskap i konsern: Nei

Regnskapsregler

Regler for små foretak benyttet: Ja
Benyttet ved utarbeidelsen av
årsregnskapet til selskapet: Regnskapslovens alminnelige regler

Årsregnskapet fastsatt av kompetent organ

Bekreftet av representant for selskapet: Satinder Vir Singh
Dato for fastsettelse av årsregnskapet: 20.06.2025

Revisjon

Selskapet har besluttet at årsregnskapet
ikke skal revideres: Ja

Grunnlag for avgivelse

År 2024: Årsregnskap er elektronisk innlevert.
År 2023: Tall er hentet fra elektronisk innlevert årsregnskap fra 2024.

Det er ikke krav til at årsregnskapet m.v. som sendes til Regnskapsregisteret er undertegnet. Kontrollen på at dette er utført ligger hos revisor/enhetens øverste organ. Sikkerheten ivaretas ved at innsender har rolle/rettighet for innsending av årsregnskapet via Altinn, og ved at det bekreftes at årsregnskapet er fastsatt av kompetent organ.

Brønnøysundregistrene, 24.06.2025



Organisasjonsnr: 921 461 135
J&P INVEST AS

RESULTATREGNSKAP

Beløp i: NOK	Note	2024	2023
RESULTATREGNSKAP			
Kostnader			
Lønnskostnad	1		
Annen driftskostnad		1 800	1 350
Sum kostnader		1 800	1 350
Driftsresultat		-1 800	-1 350
Finansinntekter og finanskostnader			
Annen renteinntekt	2		
Annen finansinntekt	2		
Rentekostnad til foretak i samme konsern	2	972	
Annen rentekostnad	2		
Annen finanskostnad	2		
Sum finanskostnader		972	
Netto finans		-972	
Resultat før skattekostnad		-2 772	-1 350
Skattekostnad på resultat	3		
Årsresultat	4	-2 772	-1 350
Årsresultat etter minoritetsinteresser		-2 772	-1 350
Totalresultat		-2 772	-1 350
Overføringer og disponeringer			
Udekket tap	4	-2 772	-1 350
Sum overføringer og disponeringer		-2 772	-1 350



Organisasjonsnr: 921 461 135
J&P INVEST AS

BALANSE

Beløp i: NOK **Note** **2024** **2023**

BALANSE - EIENDELER

Anleggsmidler

Immaterielle eiendeler

Utsatt skattefordel 3

Finansielle anleggsmidler

Lån til foretak i samme
konsern 5

Sum anleggsmidler

0

0

Omløpsmidler

Varer

Fordringer

Konsernfordringer 5, 5

Bankinnskudd, kontanter og lignende

Bankinnskudd, kontanter o.
l.

29

129

Sum bankinnskudd,

kontanter og lignende

29

129

Sum omløpsmidler

29

129

SUM EIENDELER

29

129

BALANSE - EGENKAPITAL OG GJELD

Egenkapital

Innskutt egenkapital

Aksjekapital 6

30 000

30 000

Beholdning av egne aksjer 6

30 000

30 000

Sum innskutt egenkapital

Opptjent egenkapital

Annen egenkapital 7

Udekket tap 4

94 700

91 928

Sum opptjent egenkapital

-94 700

-91 928

Sum egenkapital

-64 700

-61 928

Gjeld

Langsiktig gjeld

Utsatt skatt 3

Annen langsiktig gjeld



Langsiktig konserngjeld	5	61 366	58 694
Sum annen langsiktig gjeld		61 366	58 694
Sum langsiktig gjeld		61 366	58 694
Kortsiktig gjeld			
Leverandørgjeld	5	3 363	3 363
Betalbar skatt	3		
Sum kortsiktig gjeld		3 363	3 363
Sum gjeld		64 728	62 057
SUM EGENKAPITAL OG GJELD		29	129



Organisasjonsnr: 921 461 135
J&P INVEST AS

NOTEOPPLYSNINGER - SELSKAP - alle poster oppgitt i hele tall

Note

Antall årsverk i regnskapsåret
0.00

Sum Beløp

Balanseført verdi 31.12. Varige driftsmidler Immaterielle eiend.

Konsernregnskap

Morselskapet sitt navn

Forretningskontor for morselskapet

Begrunnelse for at datterselskap er utelatt fra konsolideringen

Samlet beløp - tilknyttet selskap Årets Fjorårets

Samlet beløp - foretak i samme konsern Årets Fjorårets

Samlet beløp - foretak i samme konsern Årets Fjorårets

Samlet beløp - felles kontrollert virksomhet Årets Fjorårets

Pantstillelse Beløp

Beholdning av egne aksjer Antall Pålydende Andel av aksjek.



Årsregnskap 2024 J&p Invest AS

**Resultatregnskap
Balanse
Noter til regnskapet**

Org.nr.: 921 461 135



RESULTATREGNSKAP

J&P INVEST AS

DRIFTSINNEKTER OG DRIFTSKOSTNADER	Note	2024	2023
Annen driftskostnad		1 800	1 350
Sum driftskostnader		1 800	1 350
Driftsresultat		-1 800	-1 350
FINANSINNEKTER OG FINANSKOSTNADER			
Rentekostnad til foretak i samme konsern	2	972	0
Resultat av finansposter		-972	0
Resultat før skattekostnad		-2 772	-1 350
Årsresultat	4	-2 772	-1 350
OVERFØRINGER			
Overført til udekket tap	4	2 772	1 350
Sum overføringer		-2 772	-1 350



BALANSE

J&P INVEST AS

EIENDELER	Note	2024	2023
ANLEGGSMIDLER			
IMMATERIELLE EIENDELER			
VARIGE DRIFTSMIDLER			
FINANSIELLE ANLEGGSMIDLER			
OMLØPSMIDLER			
FORDRINGER			
INVESTERINGER			
Bankinnskudd, kontanter o.l.		29	129
Sum omløpsmidler		29	129
Sum eiendeler		29	129



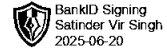
BALANSE

J&P INVEST AS

EGENKAPITAL OG GJELD	Note	2024	2023
EGENKAPITAL			
INNSKUTT EGENKAPITAL			
Aksjekapital	6	30 000	30 000
Sum innskutt egenkapital		30 000	30 000
OPPTJENT EGENKAPITAL			
Udekket tap	4	-94 700	-91 928
Sum opptjent egenkapital		-94 700	-91 928
Sum egenkapital		-64 700	-61 928
GJELD			
AVSETNING FOR FORPLIKTELSER			
ANNEN LANGSIKTIG GJELD			
Langsiktig konserngjeld	5	61 366	58 694
Sum annen langsiktig gjeld		61 366	58 694
KORTSIKTIG GJELD			
Leverandørgjeld	5	3 363	3 363
Sum kortsiktig gjeld		3 363	3 363
Sum gjeld		64 728	62 057
Sum egenkapital og gjeld		29	129

Oslo, 20.06.2025
Styret i J&p Invest AS

Satinder Vir Singh
styreleder



Regnskapsprinsipper

Årsregnskapet er satt opp i samsvar med regnskapsloven og NRS 8 - God regnskapsskikk for små foretak.

SKATT

Skattekostnaden i resultatregnskapet omfatter både periodens betalbare skatt og endring i utsatt skatt. Utsatt skatt er beregnet med 22 % på grunnlag av de midlertidige forskjeller som eksisterer mellom regnskapsmessige og skattemessige verdier, samt ligningsmessig underskudd til fremføring ved utgangen av regnskapsåret. Skatteøkende og skattereduserende midlertidige forskjeller som reverserer eller kan reverseres i samme periode er utlignet og nettoført.

KLASSIFISERING OG VURDERING AV OMLØPSMIDLER

Omløpsmidler og kortsiktig gjeld omfatter normalt poster som forfaller til betaling innen ett år etter balansedagen, samt poster som knytter seg til varekretsløpet. Omløpsmidler vurderes til laveste verdi av anskaffelseskost og virkelig verdi.

Note 1 Lønnskostnader

J&p Invest AS har ikke hatt lønns- eller personalkostnader i 2024 og det foreligger heller ingen slike forpliktelser.

Note 2 Renter inntekt og renter kostnad oppgjør i konsern

FINANSINNTEKTER	2024	2023
Sum finansinntekter	0	0
FINANSKOSTNADER	2024	2023
Rentekostnader fra foretak i samme konsern	972	0
Sum finanskostnader	972	0

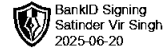
Note 3 Skatt

ÅRETS SKATTEKOSTNAD	2024	2023
Resultatført skatt på ordinært resultat:		
Betalbar skatt	0	0
Endring i utsatt skattefordel	0	0
Skattekostnad ordinært resultat	0	0
Skattepliktig inntekt:		
Resultat før skatt	-2 772	-1 350
Permanente forskjeller	0	0
Skattepliktig inntekt	-2 772	-1 350
Betalbar skatt i balansen:		
Betalbar skatt på årets resultat	0	0
Sum betalbar skatt i balansen	0	0

Skatteeffekten av midlertidige forskjeller og underskudd til fremføring som har gitt opphav til utsatt skatt og utsatte skattefordeler, spesifisert på typer av midlertidige forskjeller

	2024	2023	ENDRING
Akkumulert fremførbart underskudd	-94 701	-91 929	2 772
Inngår ikke i beregningen av utsatt skatt	94 701	91 929	-2 772
Utsatt skattefordel (22 %)	0	0	0

I henhold til God regnskapsskikk for små foretak balanseføres ikke utsatt skattefordel.



BankID Signing
Satinder Vir Singh
2025-06-20

Note 4 Egenkapital

	AKSJEKAPITAL	ANNEN INNSKUTT EGENKAPITAL	UDEKKET TAP	SUM EGENKAPITAL
Pr. 31.12.2023	30 000	0	-91 928	-61 928
Årets resultat			-2 772	-2 772
Pr 31.12.2024	30 000	0	-94 700	-64 700

I henhold til aksjeloven § 3-5 plikter styret å behandle saken uten ugrunnet opphold når egenkapitalen er tapt. Basert på balansen per 31.12.2024 foreligger det indikasjoner på at selskapets egenkapital er vesentlig redusert. Styret har derfor vurdert selskapets økonomiske stilling og handleplikten etter aksjeloven § 3-5.

Note 5 Mellomværende med selskap i samme konsern m.v.

SELSKAPER	FORDRINGER	FORDRINGER	GJELD	GJELD
	2024	2023	2024	2023
Clinica Smile AS	0,00	0,00	-200,00	-200,00
Leatherman Norway AS	0,00	0,00	-5 871,00	-5 870,00
Lmc Scandinavian Drift AS	0,00	0,00	0,00	-51 424,28
Oslo Hus AS	0,00	0,00	-55 295,95	-1 200,00
Sum	0,00	0,00	-61 366,95	-58 694,28

Note 6 Aksjonærer

AKSJEKAPITALEN I J&P INVEST AS PR. 31.12 BESTÅR AV:

	ANTALL	PALYDENDE	BOKFØRT
Ordinære aksjer	100	300,0	30 000
Sum	100		30 000

EIERSTRUKTUR

De største aksjonærene i % pr. 31.12 var:

	ORDINÆRE	EIERANDEL	STEMMEANDEL
LEATHERMAN NORWAY AS	100	100,0	100,0

Note 7 Fortsatt drift

Resultatet for 2024 viser et underskudd på kr. -2 772 etter skatt, mot kr. -1 350 i 2023.

Årsregnskapet for 2024 er avlagt under forutsetning om fortsatt drift. Det er etter styrets vurdering ikke forhold som tilsier noe annet.



Årsregnskap 2024 J&p Invest AS

**Resultatregnskap
Balanse
Noter til regnskapet**


Org.nr.: 921 461 135



RESULTATREGNSKAP

J&P INVEST AS

DRIFTSINNEKTER OG DRIFTSKOSTNADER	Note	2024	2023
Annen driftskostnad		1 800	1 350
Sum driftskostnader		1 800	1 350
Driftsresultat		-1 800	-1 350
FINANSINNEKTER OG FINANSKOSTNADER			
Rentekostnad til foretak i samme konsern	2	972	0
Resultat av finansposter		-972	0
Resultat før skattekostnad		-2 772	-1 350
Årsresultat	4	-2 772	-1 350
OVERFØRINGER			
Overført til udekket tap	4	2 772	1 350
Sum overføringer		-2 772	-1 350



BALANSE

J&P INVEST AS

EIENDELER	Note	2024	2023
ANLEGGSMIDLER			
IMMATERIELLE EIENDELER			
VARIGE DRIFTSMIDLER			
FINANSIELLE ANLEGGSMIDLER			
OMLØPSMIDLER			
FORDRINGER			
INVESTERINGER			
Bankinnskudd, kontanter o.l.		29	129
Sum omløpsmidler		29	129
Sum eiendeler		29	129



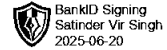
BALANSE

J&P INVEST AS

EGENKAPITAL OG GJELD	Note	2024	2023
EGENKAPITAL			
INNSKUTT EGENKAPITAL			
Aksjekapital	6	30 000	30 000
Sum innskutt egenkapital		30 000	30 000
OPPTJENT EGENKAPITAL			
Udekket tap	4	-94 700	-91 928
Sum opptjent egenkapital		-94 700	-91 928
Sum egenkapital		-64 700	-61 928
GJELD			
AVSETNING FOR FORPLIKTELSER			
ANNEN LANGSIKTIG GJELD			
Langsiktig konserngjeld	5	61 366	58 694
Sum annen langsiktig gjeld		61 366	58 694
KORTSIKTIG GJELD			
Leverandørgjeld	5	3 363	3 363
Sum kortsiktig gjeld		3 363	3 363
Sum gjeld		64 728	62 057
Sum egenkapital og gjeld		29	129

Oslo, 20.06.2025
Styret i J&p Invest AS

Satinder Vir Singh
styreleder



Regnskapsprinsipper

Årsregnskapet er satt opp i samsvar med regnskapsloven og NRS 8 - God regnskapsskikk for små foretak.

SKATT

Skattekostnaden i resultatregnskapet omfatter både periodens betalbare skatt og endring i utsatt skatt. Utsatt skatt er beregnet med 22 % på grunnlag av de midlertidige forskjeller som eksisterer mellom regnskapsmessige og skattemessige verdier, samt ligningsmessig underskudd til fremføring ved utgangen av regnskapsåret. Skatteøkende og skattereduserende midlertidige forskjeller som reverserer eller kan reverseres i samme periode er utlignet og nettoført.

KLASSIFISERING OG VURDERING AV OMLØPSMIDLER

Omløpsmidler og kortsiktig gjeld omfatter normalt poster som forfaller til betaling innen ett år etter balansedagen, samt poster som knytter seg til varekretsløpet. Omløpsmidler vurderes til laveste verdi av anskaffelseskost og virkelig verdi.

Note 1 Lønnskostnader

J&p Invest AS har ikke hatt lønns- eller personalkostnader i 2024 og det foreligger heller ingen slike forpliktelser.

Note 2 Renter inntekt og renter kostnad oppgjør i konsern

FINANSINNTEKTER	2024	2023
Sum finansinntekter	0	0
FINANSKOSTNADER	2024	2023
Rentekostnader fra foretak i samme konsern	972	0
Sum finanskostnader	972	0

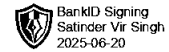
Note 3 Skatt

ÅRETS SKATTEKOSTNAD	2024	2023
Resultatført skatt på ordinært resultat:		
Betalbar skatt	0	0
Endring i utsatt skattefordel	0	0
Skattekostnad ordinært resultat	0	0
Skattepliktig inntekt:		
Resultat før skatt	-2 772	-1 350
Permanente forskjeller	0	0
Skattepliktig inntekt	-2 772	-1 350
Betalbar skatt i balansen:		
Betalbar skatt på årets resultat	0	0
Sum betalbar skatt i balansen	0	0

Skatteeffekten av midlertidige forskjeller og underskudd til fremføring som har gitt opphav til utsatt skatt og utsatte skattefordeler, spesifisert på typer av midlertidige forskjeller

	2024	2023	ENDRING
Akkumulert fremførbart underskudd	-94 701	-91 929	2 772
Inngår ikke i beregningen av utsatt skatt	94 701	91 929	-2 772
Utsatt skattefordel (22 %)	0	0	0

I henhold til God regnskapsskikk for små foretak balanseføres ikke utsatt skattefordel.



BankID Signing
Satinder Vir Singh
2025-06-20

Note 4 Egenkapital

	AKSJEKAPITAL	ANNEN INNSKUTT EGENKAPITAL	UDEKKET TAP	SUM EGENKAPITAL
Pr. 31.12.2023	30 000	0	-91 928	-61 928
Årets resultat			-2 772	-2 772
Pr 31.12.2024	30 000	0	-94 700	-64 700

I henhold til aksjeloven § 3-5 plikter styret å behandle saken uten ugrunnet opphold når egenkapitalen er tapt. Basert på balansen per 31.12.2024 foreligger det indikasjoner på at selskapets egenkapital er vesentlig redusert. Styret har derfor vurdert selskapets økonomiske stilling og handleplikten etter aksjeloven § 3-5.

Note 5 Mellomværende med selskap i samme konsern m.v.

SELSKAPER	FORDRINGER	FORDRINGER	GJELD	GJELD
	2024	2023	2024	2023
Clinica Smile AS	0,00	0,00	-200,00	-200,00
Leatherman Norway AS	0,00	0,00	-5 871,00	-5 870,00
Lmc Scandinavian Drift AS	0,00	0,00	0,00	-51 424,28
Oslo Hus AS	0,00	0,00	-55 295,95	-1 200,00
Sum	0,00	0,00	-61 366,95	-58 694,28

Note 6 Aksjonærer

AKSJEKAPITALEN I J&P INVEST AS PR. 31.12 BESTÅR AV:

	ANTALL	PALYDENDE	BOKFØRT
Ordinære aksjer	100	300,0	30 000
Sum	100		30 000

EIERSTRUKTUR

De største aksjonærene i % pr. 31.12 var:

	ORDINÆRE	EIERANDEL	STEMMEANDEL
LEATHERMAN NORWAY AS	100	100,0	100,0

Note 7 Fortsatt drift

Resultatet for 2024 viser et underskudd på kr. -2 772 etter skatt, mot kr. -1 350 i 2023.

Årsregnskapet for 2024 er avlagt under forutsetning om fortsatt drift. Det er etter styrets vurdering ikke forhold som tilsier noe annet.