



ÅRSREGNSKAPET FOR REGNSKAPSÅRET 2024 - GENERELL INFORMASJON

Enheten

Organisasjonsnummer: 927 699 281
Organisasjonsform: Aksjeselskap
Foretaksnavn: JSW INVEST AS
Forretningsadresse: Olav Vs gate 5
0161 OSLO

Regnskapsår

Årsregnskapets periode: 01.01.2024 - 31.12.2024

Konsern

Morselskap i konsern: Nei

Regnskapsregler

Regler for små foretak benyttet: Ja
Benyttet ved utarbeidelsen av årsregnskapet til selskapet: Regnskapslovens alminnelige regler

Årsregnskapet fastsatt av kompetent organ

Bekreftet av representant for selskapet: Kim Wahl
Dato for fastsettelse av årsregnskapet: 19.06.2025

Grunnlag for avgivelse

År 2024: Årsregnskapet er elektronisk innlevert
År 2023: Tall er hentet fra elektronisk innlevert årsregnskap fra 2024

Det er ikke krav til at årsregnskapet m.v. som sendes til Regnskapsregisteret er undertegnet. Kontrollen på at dette er utført ligger hos revisor/enhetens øverste organ. Sikkerheten ivaretas ved at innsender har rolle/rettighet for innsending av årsregnskapet via Altinn, og ved at det bekreftes at årsregnskapet er fastsatt av kompetent organ.

Brønnøysundregistrene, 02.07.2025



Resultatregnskap

Beløp i: NOK	Note	2024	2023
RESULTATREGNSKAP			
Inntekter			
Annen driftsinntekt		67 647	
Sum inntekter		67 647	
Kostnader			
Annen driftskostnad		66 033	61 649
Sum kostnader		66 033	61 649
Driftsresultat		1 614	-61 649
Finansinntekter og finanskostnader			
Inntekt på andre investeringer		130 000	95 000
Annen renteinntekt		18 017	27 965
Annen finansinntekt		236 503	185 031
Verdiøkning andre finansielle instrumenter vurdert til virkelig verdi		314 989	2 072 611
Sum finansinntekter		699 509	2 380 607
Annen finanskostnad		16 050	314 989
Sum finanskostnader		16 050	314 989
Netto finans		683 459	2 065 618
Resultat før skattekostnad		685 073	2 003 969
Årsresultat		685 073	2 003 969
Overføringer og disponeringer			
Ordinært utbytte		18 000 000	1 100 000
Overføringer til/fra annen egenkapital		-17 314 926	903 970
Sum overføringer og disponeringer		685 074	2 003 970



Balanse

Beløp i: NOK	Note	2024	2023
BALANSE - EIENDELER			
Anleggsmidler			
Immaterielle eiendeler			
Finansielle anleggsmidler			
Investeringer i tilknyttet selskap		68 724 000	68 724 000
Sum finansielle anleggsmidler		68 724 000	68 724 000
Sum anleggsmidler		68 724 000	68 724 000
Omløpsmidler			
Varer			
Investeringer			
Markedsbaserte aksjer		13 050 000	12 747 018
Andre finansielle instrumenter		5 018 038	5 517 931
Sum investeringer		18 068 038	18 264 949
Bankinnskudd, kontanter og lignende			
Bankinnskudd, kontanter og lignende		315 670	533 686
Sum bankinnskudd, kontanter og lignende		315 670	533 686
Sum omløpsmidler		18 383 708	18 798 635
SUM EIENDELER		87 107 708	87 522 635
BALANSE - EGENKAPITAL OG GJELD			
Egenkapital			
Innskutt egenkapital			
Selskapskapital		33 120	33 120
Overkurs		62 241 783	62 241 783
Sum innskutt egenkapital		62 274 903	62 274 903
Opptjent egenkapital			



Balanse

Beløp i: NOK	Note	2024	2023
Annen egenkapital		6 832 805	24 147 732
Sum opptjent egenkapital		6 832 805	24 147 732
Sum egenkapital		69 107 708	86 422 635
Sum langsiktig gjeld		0	0
Kortsiktig gjeld			
Utbytte		18 000 000	1 100 000
Sum kortsiktig gjeld		18 000 000	1 100 000
Sum gjeld		18 000 000	1 100 000
SUM EGENKAPITAL OG GJELD		87 107 708	87 522 635



Brønnøysundregistrene

ÅRSREGNSKAP FOR REGNSKAPSÅRET 2024 - GENERELL INFORMASJON

Journalnummer: 2025 588983

Enheten

Organisasjonsnummer: 927 699 281
Organisasjonsform: Aksjeselskap
Foretaksnavn: JSW INVEST AS
Forretningsadresse: Olav Vs gate 5
0161 OSLO

Regnskapsår

Årsregnskapets periode: 01.01.2024 - 31.12.2024

Konsern

Morselskap i konsern: Nei

Regnskapsregler

Regler for små foretak benyttet: Ja
Benyttet ved utarbeidelsen av
årsregnskapet til selskapet: Regnskapslovens alminnelige regler

Årsregnskapet fastsatt av kompetent organ

Bekreftet av representant for selskapet: Kim Wahl
Dato for fastsettelse av årsregnskapet: 19.06.2025

Grunnlag for avgivelse

År 2024: Årsregnskap er elektronisk innlevert.
År 2023: Tall er hentet fra elektronisk innlevert årsregnskap fra 2024.

Det er ikke krav til at årsregnskapet m.v. som sendes til Regnskapsregisteret er undertegnet. Kontrollen på at dette er utført ligger hos revisor/enhetens øverste organ. Sikkerheten ivaretas ved at innsender har rolle/rettighet for innsending av årsregnskapet via Altinn, og ved at det bekreftes at årsregnskapet er fastsatt av kompetent organ.

Brønnøysundregistrene, 30.06.2025



Organisasjonsnr: 927 699 281
JSW INVEST AS

RESULTATREGNSKAP

Beløp i: NOK	Note	2024	2023
RESULTATREGNSKAP			
Inntekter			
Annen driftsinntekt		67 647	
Sum inntekter		67 647	
Kostnader			
Annen driftskostnad		66 033	61 649
Sum kostnader		66 033	61 649
Driftsresultat		1 614	-61 649
Finansinntekter og finanskostnader			
Inntekt på andre investeringer		130 000	95 000
Annen renteinntekt		18 017	27 965
Annen finansinntekt		236 503	185 031
Verdiøkning andre finansielle instrumenter vurdert til virkelig verdi		314 989	2 072 611
Sum finansinntekter		699 509	2 380 607
Annen finanskostnad		16 050	314 989
Sum finanskostnader		16 050	314 989
Netto finans		683 459	2 065 618
Resultat før skattekostnad		685 073	2 003 969
Årsresultat		685 073	2 003 969
Overføringer og disponeringer			
Ordinært utbytte		18 000 000	1 100 000
Overføringer til/fra annen egenkapital		-17 314 926	903 970
Sum overføringer og disponeringer		685 074	2 003 970



Organisasjonsnr: 927 699 281
JSW INVEST AS

BALANSE

Beløp i: NOK	Note	2024	2023
BALANSE - EIENDELER			
Anleggsmidler			
Immaterielle eiendeler			
Finansielle anleggsmidler			
Investeringer i tilknyttet selskap		68 724 000	68 724 000
Sum finansielle anleggsmidler		68 724 000	68 724 000
Sum anleggsmidler		68 724 000	68 724 000
Omløpsmidler			
Varer			
Investeringer			
Markedsbaserte aksjer		13 050 000	12 747 018
Andre finansielle instrumenter		5 018 038	5 517 931
Sum investeringer		18 068 038	18 264 949
Bankinnskudd, kontanter og lignende			
Bankinnskudd, kontanter og lignende		315 670	533 686
Sum bankinnskudd, kontanter og lignende		315 670	533 686
Sum omløpsmidler		18 383 708	18 798 635
SUM EIENDELER		87 107 708	87 522 635
BALANSE - EGENKAPITAL OG GJELD			
Egenkapital			
Innskutt egenkapital			
Selskapskapital		33 120	33 120
Overkurs		62 241 783	62 241 783
Sum innskutt egenkapital		62 274 903	62 274 903
Opptjent egenkapital			
Annen egenkapital		6 832 805	24 147 732
Sum opptjent egenkapital		6 832 805	24 147 732
Sum egenkapital		69 107 708	86 422 635
Sum langsiktig gjeld		0	0



Kortsiktig gjeld		
Utbytte	18 000 000	1 100 000
Sum kortsiktig gjeld	18 000 000	1 100 000
Sum gjeld	18 000 000	1 100 000
SUM EGENKAPITAL OG GJELD	87 107 708	87 522 635



Organisasjonsnr: 927 699 281
JSW INVEST AS

NOTEOPPLYSNINGER - SELSKAP - alle poster oppgitt i hele tall

Note

Antall årsverk i regnskapsåret
0.00

Sum Beløp

Balanseført verdi 31.12. Varige driftsmidler Immaterielle eiend.

Konsernregnskap

Morselskapet sitt navn

Forretningskontor for morselskapet

Begrunnelse for at datterselskap er utelatt fra konsolideringen

Konsern, tilknyttet selskap m.v. - fordringer og gjeld

Fordringer

Samlet beløp - tilknyttet selskap Årets Fjorårets

Samlet beløp - foretak i samme konsern Årets Fjorårets

Samlet beløp - foretak i samme konsern Årets Fjorårets

Samlet beløp - felles kontrollert virksomhet Årets Fjorårets

Pantstillelse Beløp

Beholdning av egne aksjer Antall Pålydende Andel av aksjek.



Note

Lån og sikkerhetsstillelse til medlemmer

Er det gitt lån eller sikkerhetsstillelse til ledende personer: Nei

Opplysninger om:

Medlemmer av:

Mer om lån og sikkerhetsstillelse



Deloitte.

Deloitte AS
Dronning Eufemias gate 14
Postboks 221
NO-0103 Oslo
Norway

+47 23 27 90 00
www.deloitte.no

Til generalforsamlingen i Jsw Invest AS

UAVHENGIG REVISORS BERETNING

Konklusjon

Vi har revidert årsregnskapet for Jsw Invest AS som består av balanse per 31. desember 2024, resultatregnskap for regnskapsåret avsluttet per denne datoen og noter til årsregnskapet, herunder et sammendrag av viktige regnskapsprinsipper.

Etter vår mening

- oppfyller årsregnskapet gjeldende lovkrav, og
- gir årsregnskapet et rettviseende bilde av selskapets finansielle stilling per 31. desember 2024 og av dets resultater for regnskapsåret avsluttet per denne datoen i samsvar med regnskapslovens regler og god regnskapsskikk i Norge.

Grunnlag for konklusjonen

Vi har gjennomført revisjonen i samsvar med International Standards on Auditing (ISA-ene). Våre oppgaver og plikter i henhold til disse standardene er beskrevet nedenfor under *Revisors oppgaver og plikter ved revisjonen av årsregnskapet*. Vi er uavhengige av selskapet i samsvar med kravene i relevante lover og forskrifter i Norge og International Code of Ethics for Professional Accountants (inkludert internasjonale uavhengighetsstandarder) utstedt av International Ethics Standards Board for Accountants (IESBA-reglene), og vi har overholdt våre øvrige etiske forpliktelser i samsvar med disse kravene. Innhentet revisjonsbevis er etter vår vurdering tilstrekkelig og hensiktsmessig som grunnlag for vår konklusjon.

Ledelsens ansvar for årsregnskapet

Styret og daglig leder (ledelsen) er ansvarlige for å utarbeide årsregnskapet og for at det gir et rettviseende bilde i samsvar med regnskapslovens regler og god regnskapsskikk i Norge. Ledelsen er også ansvarlig for slik internkontroll som den finner nødvendig for å kunne utarbeide et årsregnskap som ikke inneholder vesentlig feilinformasjon, verken som følge av misligheter eller utilsiktede feil.

Ved utarbeidelsen av årsregnskapet må ledelsen ta standpunkt til selskapets evne til fortsatt drift og opplyse om forhold av betydning for fortsatt drift. Forutsetningen om fortsatt drift skal legges til grunn for årsregnskapet så lenge det ikke er sannsynlig at virksomheten vil bli avvirket.

Revisors oppgaver og plikter ved revisjonen av årsregnskapet

Vårt mål er å oppnå betryggende sikkerhet for at årsregnskapet som helhet ikke inneholder vesentlig feilinformasjon, verken som følge av misligheter eller utilsiktede feil, og å avgi en revisjonsberetning som inneholder vår konklusjon. Betryggende sikkerhet er en høy grad av sikkerhet, men ingen garanti for at en revisjon utført i samsvar med ISA-ene, alltid vil avdekke vesentlig feilinformasjon. Feilinformasjon kan oppstå som følge av misligheter eller utilsiktede feil. Feilinformasjon er å anse som vesentlig dersom den enkeltvis eller samlet med rimelighet kan forventes å påvirke de økonomiske beslutningene som brukerne foretar på grunnlag av årsregnskapet.

Som del av en revisjon i samsvar med ISA-ene, utøver vi profesjonelt skjønn og utviser profesjonell skepsis gjennom hele revisjonen. I tillegg:

Deloitte AS and Deloitte Advokatfirma AS are the Norwegian affiliates of Deloitte NSE LLP, a member firm of Deloitte Touche Tohmatsu Limited, a UK private company limited by guarantee ("DTTL"). DTTL and each of its member firms are legally separate and independent entities. DTTL and Deloitte NSE LLP do not provide services to clients. Please see www.deloitte.com/about to learn more about our global network of member firms.

Registrert i Foretaksregisteret
Medlemmer av Den norske Revisorforening
Organisasjonsnummer: 980 211 282

Deloitte Norway conducts business through two legally separate and independent limited liability companies; Deloitte AS, providing audit, consulting, financial advisory and risk management services, and Deloitte Advokatfirma AS, providing tax and legal services.

Penneco Dokumentnøkkel: HXZ04-TCFJ7-TXKYW-H70EM-Z5JMN-0PFEX



Deloitte.

Uavhengig revisors beretning
Jsw Invest AS

- identifiserer og vurderer vi risikoen for vesentlig feilinformasjon i årsregnskapet, enten det skyldes misligheter eller utilsiktede feil. Vi utformer og gjennomfører revisjonshandlinger for å håndtere slike risikoer, og innhenter revisjonsbevis som er tilstrekkelig og hensiktsmessig som grunnlag for vår konklusjon. Risikoen for at vesentlig feilinformasjon som følge av misligheter ikke blir avdekket, er høyere enn for feilinformasjon som skyldes utilsiktede feil, siden misligheter kan innebære samarbeid, forfalskning, bevisste utelatelser, uriktige fremstillinger eller overstyring av internkontroll.
- opparbeider vi oss en forståelse av intern kontroll som er relevant for revisjonen, for å utforme revisjonshandlinger som er hensiktsmessige etter omstendighetene, men ikke for å gi uttrykk for en mening om effektiviteten av selskapets interne kontroll.
- evaluerer vi om de anvendte regnskapsprinsippene er hensiktsmessige og om regnskapsestimatene og tilhørende noteopplysninger utarbeidet av ledelsen er rimelige.
- konkluderer vi på om ledelsens bruk av fortsatt drift-forutsetningen er hensiktsmessig, og, basert på innhentede revisjonsbevis, hvorvidt det foreligger vesentlig usikkerhet knyttet til hendelser eller forhold som kan skape tvil av betydning om selskapets evne til fortsatt drift. Dersom vi konkluderer med at det eksisterer vesentlig usikkerhet, kreves det at vi i revisjonsberetningen henleder oppmerksomheten på tilleggsopplysningene i årsregnskapet, eller, dersom slike tilleggsopplysninger ikke er tilstrekkelige, at vi modifierer vår konklusjon. Våre konklusjoner er basert på revisjonsbevis innhentet frem til datoen for revisjonsberetningen. Etterfølgende hendelser eller forhold kan imidlertid medføre at selskapet ikke kan fortsette driften.
- evaluerer vi den samlede presentasjonen, strukturen og innholdet i årsregnskapet, inkludert tilleggsopplysningene, og hvorvidt årsregnskapet gir uttrykk for de underliggende transaksjonene og hendelsene på en måte som gir et rettviseende bilde.

Vi kommuniserer med styret blant annet om det planlagte innholdet i og tidspunkt for revisjonsarbeidet og eventuelle vesentlige funn i revisjonen, herunder vesentlige svakheter i intern kontroll som vi avdekker gjennom revisjonen.

Oslo, 19. juni 2025
Deloitte AS

Camilla Solberg Røysland
statsautorisert revisor
(elektronisk signert)

Penneo Dokumentnøkkel: HXZ04-TCFJ7-TXKYW-H70EM-Z5JMN-0PFEX



PENNEO

Signaturene i dette dokumentet er juridisk bindende. Dokument signert med "Penneo™ - sikker digital signatur". De signerende parter sin identitet er registrert, og er listet nedenfor.

"Med min signatur bekrefter jeg alle datoer og innholdet i dette dokument."

Røysland, Camilla Solberg

Statsautorisert revisor

Serienummer: no_bankid:9578-5998-4-763562

IP: 163.116.xxx.xxx

2025-06-20 13:44:52 UTC



Penneo Dokumentnøkkel: HXZ04-TCFJ7-TXKYW-H7OEM-Z5JMN-0PFEX

Dette dokumentet er signert digitalt via [Penneo.com](https://penneo.com). De signerte dataene er validert ved hjelp av den matematiske hashverdien av det originale dokumentet. All kryptografisk bevisføring er innebygd i denne PDF-en for fremtidig validering.

Dette dokumentet er forseglest med et kvalifisert elektronisk segl. For mer informasjon om Penneos kvalifiserte tillitstjenester, se <https://eud.penneo.com>.

Slik kan du bekrefte at dokumentet er originalt

Når du åpner dokumentet i Adobe Reader, kan du se at det er sertifisert av **Penneo A/S**. Dette beviser at innholdet i dokumentet ikke har blitt endret siden tidspunktet for signeringen. Bevis for de individuelle signatørens digitale signaturer er vedlagt dokumentet.

Du kan bekrefte de kryptografiske bevisene ved hjelp av Penneos validator, <https://penneo.com/validator>, eller andre valideringsverktøy for digitale signaturer.



Årsregnskap 2024

JSW Invest AS

Org.nr.: 927 699 281

Utarbeidet av:

view.
PROCURATOR



JSW Invest AS



Resultatregnskap

	Note	2024	2023
Driftsinntekter og driftskostnader			
Gevinst ved realisasjon av verdipapirer		67 647	0
Sum driftsinntekter		67 647	0
Annen driftskostnad		66 033	61 649
Sum driftskostnader		66 033	61 649
Driftsresultat		1 614	-61 649
Finansinntekter og finanskostnader			
Inntekt på andre investeringer		130 000	95 000
Reverserte nedskrivninger på finansielle eiendeler	3	314 989	2 072 611
Annen renteinntekt		18 017	27 965
Annen finansinntekt		236 503	185 031
Sum finansinntekter		699 509	2 380 607
Nedskrivning av finansielle eiendeler	3	16 050	314 989
Sum finanskostnader		16 050	314 989
Resultat av finansposter		683 459	2 065 618
Resultat før skattekostnad		685 074	2 003 970
Resultat		685 074	2 003 970
Årsresultat		685 074	2 003 970
Disponering av resultat			
Ordinært utbytte		18 000 000	1 100 000
Overført til annen egenkapital		0	903 970
Overført fra annen egenkapital		17 314 926	0
Sum overføringer		-685 074	-2 003 970



JSW Invest AS




Balanse


	Note	2024	2023
Eiendeler			
Anleggsmidler			
Finansielle anleggsmidler			
Investeringer i tilknyttet selskap	5	68 724 000	68 724 000
Sum finansielle anleggsmidler		68 724 000	68 724 000
Sum anleggsmidler		68 724 000	68 724 000
Omløpsmidler			
Investeringer			
Aksjer og andeler i andre selskaper	3	13 050 000	12 747 018
Andre finansielle instrumenter	3	5 018 038	5 517 931
Sum investeringer		18 068 038	18 264 949
Bankinnskudd o.l.			
Bankinnskudd		315 670	533 686
Sum bankinnskudd o.l.		315 670	533 686
Sum omløpsmidler		18 383 708	18 798 635
Sum eiendeler		87 107 708	87 522 635



JSW Invest AS

 BankID Signing
Are Juklestad Berg
2025-06-19

 BankID Signing
Kim Wahl
2025-06-19

 BankID Signing
Julie Stoltenberg Wahl
2025-06-19

Balanse

	Note	2024	2023
Egenkapital og gjeld			
Egenkapital			
Innskutt egenkapital			
Aksjekapital	6	33 120	33 120
Overkurs	6	62 241 783	62 241 783
Sum innskutt egenkapital		62 274 903	62 274 903
Opptjent egenkapital			
Annen egenkapital	6	6 832 805	24 147 732
Sum opptjent egenkapital		6 832 805	24 147 732
Sum egenkapital		69 107 708	86 422 635
Gjeld			
Kortsiktig gjeld			
Avsatt utbytte		18 000 000	1 100 000
Sum kortsiktig gjeld		18 000 000	1 100 000
Sum gjeld		18 000 000	1 100 000
Sum egenkapital og gjeld		87 107 708	87 522 635

Oslo, 19.06.2025
Styret i JSW Invest AS

Kim Wahl
styreleder

Julie Stoltenberg Wahl
styremedlem/daglig leder

Are Juklestad Berg
styremedlem



JSW Invest AS



Noter

Note 1 Regnskapsprinsipper

Årsregnskapet er satt opp i samsvar med regnskapsloven og god regnskapsskikk for små foretak.

Hovedregel for vurdering og klassifisering av eiendeler og gjeld

Eiendeler bestemt til varig eie eller bruk er klassifisert som anleggsmidler. Andre eiendeler er klassifisert som omløpsmidler. Fordringer som skal tilbakebetales innen ett år er uansett klassifisert som omløpsmidler. Ved klassifisering av kortsiktig og langsiktig gjeld er analoge kriterier lagt til grunn.

Anleggsmidler vurderes til anskaffelseskost, men nedskrives til virkelig verdi når verdifallet forventes å være varig. Anleggsmidler med begrenset økonomisk levetid avskrives planmessig. Langsiktig gjeld balanseføres til nominelt mottatt beløp på etableringstidspunktet.

Omløpsmidler vurderes til laveste av anskaffelseskost og virkelig verdi. Kortsiktig gjeld balanseføres til nominelt mottatt beløp på etableringstidspunktet.

Enkelte poster kan være vurdert etter andre regler. Postene dette gjelder omhandles nedenfor.

Andre anleggsaksjer og andeler

Anleggsaksjer og mindre investeringer i ansvarlige selskaper og kommandittselskaper, hvor selskapet ikke har betydelig innflytelse, balanseføres til anskaffelseskost. Investeringene blir nedskrevet til virkelig verdi dersom verdifallet ikke er forbigående. Mottatte utbytter og andre overskuddsutdelinger fra selskapene inntektsføres som annen finansinntekt.

Aksjer i andre selskaper (omløpsaksjer)

Omløpsaksjer er vurdert etter laveste verdis prinsipp pr aksjepost. Selskapet benytter FIFO - metoden.

Fordringer

Kundefordringer og andre fordringer oppføres til pålydende etter fradrag for avsetning til forventet tap. Avsetning til tap gjøres på grunnlag av en individuell vurdering av de enkelte fordringene.

Skatt

Skattekostnaden i resultatregnskapet omfatter både periodens betalbare skatt og endring i utsatt skatt. Utsatt skatt er beregnet med 22 % på grunnlag av de midlertidige forskjeller som eksisterer mellom regnskapsmessige og skattemessige verdier, samt ligningsmessig underskudd til fremføring ved utgangen av regnskapsåret. Skatteøkende og skattereduserende midlertidige forskjeller som reverserer eller kan reversere i samme periode er utlignet og nettoført. Utsatt skatt på merverdier i forbindelse med oppkjøp av datterselskap blir ikke utlignet.

Netto utsatt skattefordel balanseføres ikke.

Fortsatt drift

I samsvar med regnskapsloven § 4-5 bekreftes det at forutsetningene om fortsatt drift er lagt til grunn ved utarbeidelse av årsregnskapet.



JSW Invest AS



Noter

Note 2 Ansatte, godtgjørelser, lån til ansatte m.v.

Det er ingen ansatte i selskapet.

Note 3 Kortsiktige investeringer

Selskapets investeringer fordeler seg som følger:

	Anskaffelseskost	Markedsverdi	Balanseført verdi
Aksjer og andeler	13 050 000	13 460 345	13 050 000
Rentefond	5 034 088	5 102 390	5 018 038
Sum	18 084 088	18 562 735	18 068 038

Det er reversert nedskrivninger fra 2023 med kr 314 989
Årets nedskrivning utgjør kr 16 050

Note 4 Skatt


Årets skattekostnad	2024	2023
Resultatført skatt på ordinært resultat:		
Betalbar skatt	0	0
Endring i utsatt skattefordel	0	0
Skattekostnad ordinært resultat	0	0
Skattepliktig inntekt:		
Resultat før skatt	685 074	2 003 970
Permanente forskjeller	-425 039	-1 849 772
Anvendelse av fremførbart underskudd	-260 035	-154 198
Skattepliktig inntekt	0	0
Betalbar skatt i balansen:		
Betalbar skatt på årets resultat	0	0
Sum betalbar skatt i balansen	0	0

Skatteeffekten av midlertidige forskjeller og underskudd til fremføring som har gitt opphav til utsatt skatt og utsatte skattefordeler, spesifisert på typer av midlertidige forskjeller

	2024	2023	Endring
Akkumulert fremførbart underskudd	-234 276	-494 311	-260 035
Inngår ikke i beregningen av utsatt skatt	234 276	494 311	260 035
Utsatt skattefordel (22 %)	0	0	0



JSW Invest AS

 BankID Signing
Are Juklestad Berg
2025-06-19

 BankID Signing
Kim Wahl
2025-06-19

 BankID Signing
Julie Stoltenberg Wahl
2025-06-19

Noter

I henhold til God regnskapsskikk for små foretak balanseføres ikke utsatt skattefordel.

Note 5 Investeringer i tilknyttet selskap

	Forretnings- kontor	Eierandel	Stemmeandel	Selskapets egenkapital	Selskapets resultat
Strømstangen AS	Oslo	24,9%	24,9%	1 391 778 490	90 550 423

Investeringene er regnskapsført etter kostmetoden.
Forretningsadresse: Strømstangen AS, Olav Vs gate 5, 0161 Oslo.

Note 6 Egenkapital

	Aksjekapital	Overkurs	Annen egenkapital	Sum egenkapital
Pr 01.01.2024	33 120	62 241 783	24 147 731	86 422 634
Årets resultat			685 074	685 074
Utbytte			-18 000 000	-18 000 000
Pr. 31.12.2024	33 120	62 241 783	6 832 805	69 107 708