



## ÅRSREGNSKAPET FOR REGNSKAPSÅRET 2020 - GENERELL INFORMASJON

### Enheten

Organisasjonsnummer: 988 354 562  
Organisasjonsform: Aksjeselskap  
Foretaksnavn: SEATRANS AS  
Forretningsadresse: Wernersholmvegen 5  
5232 PARADIS

### Regnskapsår

Årsregnskapets periode: 01.01.2020 - 31.12.2020

### Konsern

Mørselskap i konsern: Ja  
Konsernregnskap lagt ved: Ja

### Regnskapsregler

Regler for små foretak benyttet: Nei  
Benyttet ved utarbeidelsen av årsregnskapet til selskapet: Regnskapslovens alminnelige regler  
Benyttet ved utarbeidelsen av årsregnskapet til konsernet: Regnskapslovens alminnelige regler

### Årsregnskapet fastsatt av kompetent organ

Bekreftet av representant for selskapet: Toril Ulvnag  
Dato for fastsettelse av årsregnskapet: 21.06.2021

### Grunnlag for avgivelse

År 2020: Årsregnskapet er elektronisk innlevert  
År 2019: Tall er hentet fra elektronisk innlevert årsregnskap fra 2020

*Det er ikke krav til at årsregnskapet m.v. som sendes til Regnskapsregisteret er undertegnet. Kontrollen på at dette er utført ligger hos revisor/enhetens øverste organ. Sikkerheten ivaretas ved at innsender har rolle/rettighet for innsending av årsregnskapet via Altinn, og ved at det bekreftes at årsregnskapet er fastsatt av kompetent organ.*

Brønnøysundregistrene, 28.06.2022



## Resultatregnskap

Beløp i: NOK	Note	2020	2019
<b>RESULTATREGNSKAP</b>			
<b>Inntekter</b>			
Annen driftsinntekt	15	27 364 505	23 913 887
<b>Sum inntekter</b>		<b>27 364 505</b>	<b>23 913 887</b>
<b>Kostnader</b>			
Lønnskostnad	3,5	13 584 383	14 219 737
Avskrivning på varige driftsmidler og immaterielle eiendeler	2	101 761	100 826
Annen driftskostnad	3	14 680 945	9 317 959
<b>Sum kostnader</b>		<b>28 367 089</b>	<b>23 638 522</b>
<b>Driftsresultat</b>		<b>-1 002 584</b>	<b>275 365</b>
<b>Finansinntekter og finanskostnader</b>			
Inntekt på investering i datterselskap og tilknyttet selskap		1 607 664	1 577 422
Annen renteinntekt		11 028	44 625
Annen finansinntekt	12	298 075	22 241
<b>Sum finansinntekter</b>		<b>0</b>	<b>0</b>
Annen rentekostnad		1 217	13
Annen finanskostnad	12	87 973	74 222
<b>Sum finanskostnader</b>		<b>0</b>	<b>0</b>
<b>Netto finans</b>		<b>1 827 576</b>	<b>1 570 053</b>
<b>Ordinært resultat før skattekostnad</b>		<b>824 992</b>	<b>1 845 417</b>
Skattekostnad på ordinært resultat	8	-155 928	66 370
<b>Ordinært resultat etter skattekostnad</b>		<b>0</b>	<b>0</b>
<b>Årsresultat</b>		<b>980 920</b>	<b>1 779 047</b>
<b>Totalresultat</b>		<b>980 920</b>	<b>1 779 047</b>
<b>Overføringer og disponeringer</b>			
Overføringer til/fra annen egenkapital		980 920	1 779 047
<b>Sum overføringer og disponeringer</b>		<b>980 920</b>	<b>1 779 047</b>



## Resultatregnskap

<b>Beløp i: NOK</b>	<b>Note</b>	<b>2020</b>	<b>2019</b>
---------------------	-------------	-------------	-------------

---



## Balanse

Beløp i: NOK	Note	2020	2019
<b>BALANSE - EIENDELER</b>			
<b>Anleggsmidler</b>			
<b>Immaterielle eiendeler</b>			
Utsatt skattefordel	8	95 278	
<b>Sum immaterielle eiendeler</b>		<b>95 278</b>	<b>0</b>
<b>Varige driftsmidler</b>			
Driftsløsøre, inventar, verktøy, kontormaskiner og lignende	2	278 076	343 458
<b>Sum varige driftsmidler</b>		<b>278 076</b>	<b>343 458</b>
<b>Finansielle anleggsmidler</b>			
Investering i datterselskap	6	100 000	1 065 350
<b>Sum finansielle anleggsmidler</b>		<b>100 000</b>	<b>1 065 350</b>
<b>Sum anleggsmidler</b>		<b>473 354</b>	<b>1 408 808</b>
<b>Omløpsmidler</b>			
<b>Varer</b>			
<b>Sum varer</b>		<b>0</b>	<b>0</b>
<b>Fordringer</b>			
Kundefordringer		1 552 244	324 280
Andre fordringer	10	1 090 615	438 392
Konsernfordringer	11	2 822 854	124 408
<b>Sum fordringer</b>		<b>0</b>	<b>0</b>
<b>Investeringer</b>			
<b>Sum investeringer</b>		<b>0</b>	<b>0</b>
<b>Bankinnskudd, kontanter og lignende</b>			
Bankinnskudd, kontanter og lignende	4	2 480 656	4 621 198
<b>Sum bankinnskudd, kontanter og lignende</b>		<b>2 480 656</b>	<b>4 621 198</b>
<b>Sum omløpsmidler</b>		<b>7 946 370</b>	<b>5 508 277</b>
<b>SUM EIENDELER</b>		<b>8 419 723</b>	<b>6 917 086</b>



### Balanse

Beløp i: NOK	Note	2020	2019
<b>BALANSE - EGENKAPITAL OG GJELD</b>			
<b>Egenkapital</b>			
<b>Innskutt egenkapital</b>			
Selskapskapital	13,14	500 000	500 000
Overkurs	14	830 890	830 890
Annen innskutt egenkapital		0	0
<b>Sum innskutt egenkapital</b>		<b>1 330 890</b>	<b>1 330 890</b>
<b>Opptjent egenkapital</b>			
Annen egenkapital	14	2 759 968	1 779 047
<b>Sum opptjent egenkapital</b>		<b>2 759 968</b>	<b>1 779 047</b>
<b>Sum egenkapital</b>		<b>4 090 858</b>	<b>3 109 938</b>
<b>Gjeld</b>			
<b>Langsiktig gjeld</b>			
Utsatt skatt	8		60 650
<b>Sum avsetninger for forpliktelser</b>		<b>0</b>	<b>60 650</b>
<b>Annen langsiktig gjeld</b>			
<b>Sum annen langsiktig gjeld</b>		<b>0</b>	<b>0</b>
<b>Sum langsiktig gjeld</b>		<b>0</b>	<b>0</b>
<b>Kortsiktig gjeld</b>			
Leverandørgjeld		1 294 275	796 335
Skyldige offentlige avgifter		1 331 413	1 472 691
Annen kortsiktig gjeld	10	1 703 177	1 477 471
<b>Sum kortsiktig gjeld</b>		<b>4 328 865</b>	<b>3 746 498</b>
<b>Sum gjeld</b>		<b>4 328 865</b>	<b>3 807 148</b>
<b>SUM EGENKAPITAL OG GJELD</b>		<b>8 419 723</b>	<b>6 917 086</b>



## Konsernets resultatregnskap

Beløp i: NOK	Note	2020	2019
<b>RESULTATREGNSKAP</b>			
<b>Inntekter</b>			
Annen driftsinntekt	15	251 606 696	242 120 281
<b>Sum inntekter</b>		<b>0</b>	<b>0</b>
<b>Kostnader</b>			
Lønnskostnad	3,5	232 218 104	224 309 322
Avskrivning på varige driftsmidler og immaterielle eiendeler	2	491 847	463 392
Annen driftskostnad	3	24 299 309	16 462 444
<b>Sum kostnader</b>		<b>257 009 260</b>	<b>241 235 158</b>
<b>Driftsresultat</b>		<b>-5 402 564</b>	<b>885 123</b>
<b>Finansinntekter og finanskostnader</b>			
Inntekt på investering i datterselskap og tilknyttet selskap	6	122 202	-3 572
Annen renteinntekt		12 808	70 461
Annen finansinntekt	12	978 976	274 404
<b>Sum finansinntekter</b>		<b>1 113 986</b>	<b>341 293</b>
Annen rentekostnad		9 104	7 443
Annen finanskostnad	12	664 583	411 366
<b>Sum finanskostnader</b>		<b>673 686</b>	<b>418 809</b>
<b>Netto finans</b>		<b>440 299</b>	<b>-77 516</b>
<b>Ordinært resultat før skattekostnad</b>		<b>-4 962 264</b>	<b>807 607</b>
Skattekostnad på ordinært resultat	8	-872 872	154 477
<b>Ordinært resultat etter skattekostnad</b>		<b>-4 089 392</b>	<b>653 130</b>
<b>Årsresultat</b>		<b>-4 089 392</b>	<b>653 130</b>
<b>Overføringer og disponeringer</b>			
Overføringer til/fra annen egenkapital		-4 089 392	653 130
<b>Sum overføringer og disponeringer</b>		<b>-4 089 392</b>	<b>653 130</b>



### Konsernets balanse

Beløp i: NOK	Note	2020	2019
<b>BALANSE - EIENDELER</b>			
<b>Anleggsmidler</b>			
<b>Immaterielle eiendeler</b>			
Utsatt skattefordel	8	99 878	
<b>Sum immaterielle eiendeler</b>		<b>0</b>	<b>0</b>
<b>Varige driftsmidler</b>			
Driftsløsøre, inventar, verktøy, kontormaskiner og lignende	2	642 150	982 183
<b>Sum varige driftsmidler</b>		<b>642 150</b>	<b>982 183</b>
<b>Finansielle anleggsmidler</b>			
Investeringer i tilknyttet selskap	6		
Andre fordringer	9,5	56 028	4 511 643
<b>Sum finansielle anleggsmidler</b>		<b>56 028</b>	<b>4 511 643</b>
<b>Sum anleggsmidler</b>		<b>798 056</b>	<b>5 493 826</b>
<b>Omløpsmidler</b>			
<b>Varer</b>			
<b>Sum varer</b>		<b>0</b>	<b>0</b>
<b>Fordringer</b>			
Kundefordringer	11	12 567 411	4 071 297
Andre fordringer	10	11 566 568	13 828 213
<b>Sum fordringer</b>		<b>0</b>	<b>0</b>
<b>Investeringer</b>			
Andre markedsbaserte finansielle instrumenter	7	25 000	25 000
<b>Sum investeringer</b>		<b>0</b>	<b>0</b>
<b>Bankinnskudd, kontanter og lignende</b>			
Bankinnskudd, kontanter og lignende	4	7 608 913	12 233 288
<b>Sum bankinnskudd, kontanter og lignende</b>		<b>7 608 913</b>	<b>12 233 288</b>
<b>Sum omløpsmidler</b>		<b>31 767 892</b>	<b>30 157 798</b>



## Konsernets balanse

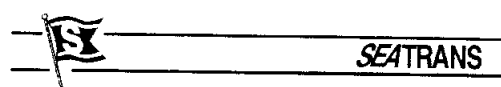
Beløp i: NOK	Note	2020	2019
<b>SUM EIENDELER</b>		<b>32 565 948</b>	<b>35 651 625</b>
<b>BALANSE - EGENKAPITAL OG GJELD</b>			
<b>Egenkapital</b>			
<b>Innskutt egenkapital</b>			
Selskapskapital	13,14	500 000	500 000
Overkurs	14	830 890	830 890
Annen innskutt egenkapital		0	0
<b>Sum innskutt egenkapital</b>		<b>1 330 890</b>	<b>1 330 890</b>
<b>Opptjent egenkapital</b>			
Annen egenkapital	14	4 844 170	8 734 376
<b>Sum opptjent egenkapital</b>		<b>4 844 170</b>	<b>8 734 376</b>
<b>Sum egenkapital</b>		<b>6 175 060</b>	<b>10 065 266</b>
<b>Gjeld</b>			
<b>Langsiktig gjeld</b>			
Utsatt skatt	8		994 672
<b>Sum avsetninger for forpliktelser</b>		<b>0</b>	<b>994 672</b>
<b>Annen langsiktig gjeld</b>			
Øvrig langsiktig gjeld	9	307 151	270 906
<b>Sum annen langsiktig gjeld</b>		<b>307 151</b>	<b>270 906</b>
<b>Sum langsiktig gjeld</b>		<b>307 151</b>	<b>270 906</b>
<b>Kortsiktig gjeld</b>			
Leverandørgjeld	11	4 641 959	3 391 330
Betalbar skatt	8	119 843	178 011
Skyldige offentlige avgifter		5 478 343	5 763 762
Annen kortsiktig gjeld	10	15 843 592	14 987 686
<b>Sum kortsiktig gjeld</b>		<b>26 083 737</b>	<b>24 320 780</b>
<b>Sum gjeld</b>		<b>26 390 888</b>	<b>25 586 358</b>
<b>SUM EGENKAPITAL OG GJELD</b>		<b>32 565 948</b>	<b>35 651 625</b>



## Konsernets balanse

<b>Beløp i: NOK</b>	<b>Note</b>	<b>2020</b>	<b>2019</b>
---------------------	-------------	-------------	-------------

---





## Årsberetning 2020 Seatrans AS

### Virksomhetens art og tilholdssted

Seatrans AS har som formål drift av skip på vegne av andre selskaper, herunder kommersiell drift, forretningsførsel og kjøp/salg av skip, samt delta i og investere i andre selskaper med tilsvarende formål. Konsernet består i tillegg av datterselskapet Stødig Ship Management AS, som har som formål teknisk drift av skip, bemanning og alt som står i forbindelse med det. Seatrans Bemanning AS og Seatrans Crewing AS er datterselskaper av Stødig Ship Management AS og utfører bemanningsvirksomhet. I tillegg inngår 7Mountains Maritime AS, 7Mountains Crewing AS, Seatrans Ship Management Romania SRL og Seatrans Ship Management Poland Ltd., som alle er datterselskaper av Stødig Ship Management AS.

Hovedkontoret ligger på Hop i Bergen kommune.

### Fortsatt drift

I samsvar med regnskapsloven § 3-3a bekreftes det at forutsetningene om fortsatt drift er til stede. Til grunn for antagelsen ligger budsjetter for 2021 og Seatrans Gruppens langsiktige forventede utvikling for årene fremover. Konsernets økonomiske og finansielle stilling er tilfredsstillende.

### Fremtidig utvikling

Konsernets utvikling er knyttet til utviklingen i virksomheten i andre selskaper i Seatrans Gruppen. Seatrans Gruppens virksomhet består av operasjon og befraktning av egne og innleide kjemikalietankskip gjennom flere selskaper samt linje- og logistikkvirksomhet gjennom flere selskaper under navnet Sea-Cargo.

Driftsresultatene fra både kjemikalievirksomheten og linje- og logistikkvirksomheten (Sea-Cargo) var svakere i 2020 enn i 2019. I lys av forventningene til året etter utbruddet av Covid-19 pandemien var det ikke overraskende.

For 2021 er forventningene at det gradvis vil skje en utvikling i positiv retning etter hvert som verden åpnes opp igjen i takt med vaksinerings av befolkningen generelt i verden. Hvor fort dette vil skje er fremdeles usikkert og håpet er at vi mot slutten av året skal slippe de fleste restriksjonene. Det er dog usikkerhet knyttet til dette, samtidig som alt neppe vil vende helt tilbake til slik verden var før pandemien. For Seatrans Gruppen forventer vi at utviklingen gradvis vil snu til det positive gjennom året, dog uten at vi vil se noen bedring av resultatene for året. Takten mot slutten av året forventes dog å være bedre enn ved inngangen til året.

### Redegjørelse for årsregnskapet

Omsetningen i konsernet økte fra NOK 242,1 mill. i 2019 til NOK 251,6 mill. i 2020, mens omsetningen i morselskapet økte fra NOK 23,9mill. i 2019 til NOK 27,4 mill. i 2020. Årets resultat ble et underskudd i konsernet på NOK 4,1 mill. mot et overskudd på NOK 0,7 mill. i 2019 og et overskudd i morselskapet på NOK 1,0 mill. mot NOK 1,8 mill. i 2019. Resultat for morselskapet inkluderer mottatt konsernbidrag og utbytte på samlet NOK 1,6 mill. både i 2020 og i 2019.



Samlet kontantstrøm fra operasjonelle aktiviteter for konsernet var på NOK – 4,5 mill. mot NOK -0,4 mill. i 2019. Årets resultat før skatt justert for avskrivning og betalt skatt var negativ med NOK 4,6 mill., mot positiv med NOK 1 mill. i 2019. Den øvrige differansen i kontantstrøm fra operasjonelle aktiviteter i konsernet skyldes endringer i kortsiktig gjeld, fordringer og andre tidsavgrensninger, som ga en positiv effekt på NOK 0,3 mill. mot en negativ effekt på NOK -1,4 mill. i 2019. Netto kontantstrøm fra investeringsaktiviteter var i konsernet i 2020 NOK -0,2 mill. (NOK -0,5 i 2019).

Likviditetsbeholdning i konsernet var NOK 7,6 mill. (NOK 12,2 mill. i 2019) per 31.12.2020. Tilsvarende for morselskapet var NOK 2,5 mill. (NOK 4,6 mill. i 2019).

Kortsiktig arbeidskapital var ved utgangen av 2020 NOK 5,7 mill. (NOK 3,6 mill. i morselskapet) sammenlignet med NOK 5,8 mill. (NOK 1,8 mill. i morselskapet) ved utgangen av 2019. Den finansielle stillingen er tilfredsstillende.

Totalkapitalen var ved utgangen av året NOK 32,6 mill. (NOK 8,4 mill. i morselskapet), sammenlignet med NOK 35,7 mill. (NOK 6,9 mill. i morselskapet) året før. Egenkapitalandelen pr. 31.12.2020 var 19% (48,6% i morselskapet), sammenlignet med 28,2% (45,0% i morselskapet) pr. 31.12.2019.

## Finansiell risiko

### Overordnet om målsetting og strategi

Seatrans AS er eksponert for en begrenset finansiell risiko, i hovedsak valutarisiko. Tilsvarende gjelder for konsernet.

### Markedsrisiko

Seatrans AS er eksponert for markedsrisiko knyttet til rederivirksomheten i Seatrans Gruppen og derigjennom svingninger i markeder hvor disse selskapene er engasjert. Kortsiktige svingninger har begrenset effekt mens en langsiktig negativ utvikling f.eks. vil kunne påvirke omfanget og sammensetningen av virksomheten og dermed Seatrans og dets datterselskaper.

Konsernet er i liten grad eksponert for endringer i rentenivået, og har kun NOK 0,3 mill. i langsiktig rentebærende gjeld. Morselskapet har en kortsiktig trekkadgang på inntil NOK 5 mill. som ved trekk er neste rentebærende eksterne gjeld.

### Kreditrisiko

Risikoen for tap på fordringer er vurdert som lav. Brutto kreditteksponering på balansedagen utgjør totalt NOK 24,2 mill. for konsernet og NOK 2,6 mill. for morselskapet i 2020. Dette innebærer en økning fra 2019 fra NOK 18,0 mill. for konsernet og fra 0,8 mill. for morselskapet. De opplyste tallene for morselskapet er eksklusiv fordringer på konsernselskaper.

Det er ikke inngått avtaler om motregning eller andre finansielle instrumenter som reduserer kredittrisikoen i Seatrans AS.

### Likviditetsrisiko

Selskapet vurderer likviditeten i selskapet som tilfredsstillende. Kundefordringer har over flere år blitt betalt regelmessig ved forfall.



## Arbeidsmiljø og personale

Sykefraværet for norske landansatte i konsernet var på totalt ca. 352 dager i 2020, som utgjorde 3,5% av total arbeidstid i konsernet. Av dette utgjorde egenmeldinger ca. 31 dager og av sykemeldte utgjorde ca. 261 dager langtidssykemeldte (over 8 uker). Annet fravær utgjorde samlet ca. 247 dager.

Det har i løpet av året ikke forekommet eller blitt rapportert alvorlige arbeidsuhell eller ulykker, som har resultert i store materielle skader eller personskader.

Arbeidsmiljøet betraktes som godt, og det iverksettes løpende tiltak for forbedringer.

## Likestilling

Konsernet har som mål å være en arbeidsplass der det råder full likestilling mellom kvinner og menn. Konsernet har i sin policy innarbeidet bestemmelser som tar sikte på at det ikke forekommer forskjellsbehandling grunnet kjønn i saker som for eksempel lønn, avansement og rekruttering.

## Miljø og sikkerhet

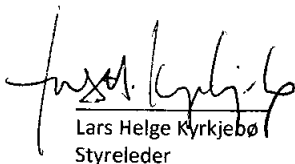
Konsernet arbeider målrettet og systematisk for å redusere påvirkningen på det ytre miljø av konsernets virksomhet. Det har i 2020 ikke vært uønskede hendelser med alvorlige konsekvenser for det ytre miljø. Konsernet arbeider kontinuerlig, systematisk og målrettet med sikkerhet på land og til sjøs. Vår målsetting om ingen skader eller yrkesrelaterte sykdommer er en drivkraft i vårt arbeide. Det aksepteres ikke at våre ansatte blir skadet eller utvikler sykdom som følge av vår drift. Det arbeides aktivt for kontinuerlig å overvåke og utvikle konsernets sikkerhetskultur på land og til sjøs.


## Årsresultat og disponeringer


Styret foreslår følgende disponering av årsresultatet i Seatrans AS:

Overført annen egenkapital:	980.920,-
<b>Totalt disponert:</b>	<b>980.920,-</b>

Bergen, 21.06.2021  
Styret i Seatrans AS

  
Lars Helge Kyrkjebø  
Styreleder

  
Tom Kjode  
Styremedlem

  
Johan Gustav Hvide  
Styremedlem / daglig leder



## Resultatregnskap 2020

### Seatrans AS

Morselskap			Konsern	
2020	2019		2020	2019
		<b>Driftsinntekter</b>		
7 014 112	6 978 281	Administrasjonsinntekter	15 34 097 876	34 470 291
-	-	Crewing fee	1 087 549	1 096 204
4 787 911	5 201 505	Kommisjonsinntekter	15 4 787 911	5 201 505
8 921 204	9 343 144	Husleieinntekter	15 5 292 020	5 838 855
-	-	Mannskapsutleie	15 195 288 242	188 461 978
6 641 279	2 390 957	Andre inntekter	15 11 053 098	7 051 448
<b>27 364 505</b>	<b>23 913 887</b>	<b>Sum Driftsinntekter</b>	<b>251 606 696</b>	<b>242 120 281</b>
		<b>Driftskostnader</b>		
-13 584 383	-14 219 737	Lønnskostnader	3, 5 -232 218 104	-224 309 322
-	-75 000	Leie personell	-744 801	-782 022
-101 761	-100 826	Ordinære avskrivninger	2 -491 847	-463 392
-14 680 945	-9 242 959	Andre driftskostnader	3 -23 554 508	-15 680 422
<b>-28 367 089</b>	<b>-23 638 522</b>	<b>Sum driftskostnader</b>	<b>-257 009 260</b>	<b>-241 235 158</b>
<b>-1 002 584</b>	<b>275 365</b>	<b>Driftsresultat</b>	<b>-5 402 564</b>	<b>885 123</b>
		<b>Finansposter</b>		
1 607 664	1 577 422	Inntekt på investering i datterselskap	6 -	-
-	-	Andel resultat i tilknyttet selskap	122 202	-3 572
11 028	44 625	Annen renteinntekter	12 808	70 461
298 075	22 241	Annen finansinntekt	12 978 976	274 404
-1 217	-13	Annen rentekostnad	-9 104	-7 443
-87 973	-74 222	Annen finanskostnad	12 -664 583	-411 366
<b>1 827 576</b>	<b>1 570 053</b>	<b>Sum finansposter</b>	<b>440 299</b>	<b>-77 516</b>
<b>824 992</b>	<b>1 845 417</b>	<b>Ordinært resultat før skattekostnad</b>	<b>-4 962 264</b>	<b>807 607</b>
155 928	-66 370	Skattekostnad ordinært resultat	8 872 872	-154 477
<b>980 920</b>	<b>1 779 047</b>	<b>Årets resultat</b>	<b>-4 089 392</b>	<b>653 130</b>



## Balanse 2020

### Seatrans AS

Morselskap		EIENDELER	Noter	Konsern	
2020	2019			2020	2019
		<b>Anleggsmidler</b>			
95 278	-	Utsatt skattefordel	8	99 878	-
<b>95 278</b>	<b>-</b>	<b>Sum immaterielle eiendeler</b>		<b>99 878</b>	<b>-</b>
		<b>Varige driftsmidler</b>			
278 076	343 458	Kontormaskiner/inventar/kunst	2	642 150	982 183
<b>278 076</b>	<b>343 458</b>	<b>Sum varige driftsmidler</b>		<b>642 150</b>	<b>982 183</b>
		<b>Finansielle anleggsmidler</b>			
100 000	1 065 350	Investering i datterselskap	6	-	-
-	-	Langsiktige fordringer	9	56 028	131 743
-	-	Pensjonsmidler	5	-	4 379 900
<b>100 000</b>	<b>1 065 350</b>	<b>Sum finansielle anleggsmidler</b>		<b>56 028</b>	<b>4 511 643</b>
<b>473 354</b>	<b>1 408 808</b>	<b>Sum anleggsmidler</b>		<b>798 056</b>	<b>5 493 826</b>
		<b>Omløpsmidler</b>			
1 552 244	324 280	Kundefordringer	11	12 567 411	4 071 297
2 822 854	124 408	Fordringer selskap i samme konsern	11	-	-
-	-	Andelsbrev	7	25 000	25 000
1 090 615	438 392	Andre kortsiktige fordringer	10	11 566 568	13 828 213
2 480 656	4 621 198	Bankinnskudd	4	7 608 913	12 233 288
<b>7 946 370</b>	<b>5 508 277</b>	<b>Sum omløpsmidler</b>		<b>31 767 892</b>	<b>30 157 798</b>
<b>8 419 723</b>	<b>6 917 086</b>	<b>SUM EIENDELER</b>		<b>32 565 948</b>	<b>35 651 625</b>



## Balanse 2020

Seatrans AS

Morselskap		EGENKAPITAL OG GJELD		Konsern		
2020	2019			Noter	2020	2019
		<b>Egenkapital</b>				
		<b>Innskutt egenkapital</b>				
500 000	500 000	Aksjekapital		13, 14	500 000	500 000
830 890	830 890	Overkurs		14	830 890	830 890
<b>1 330 890</b>	<b>1 330 890</b>	<b>Sum innskutt egenkapital</b>			<b>1 330 890</b>	<b>1 330 890</b>
		<b>Opptjent egenkapital</b>				
2 759 968	1 779 047	Annen egenkapital		14	4 844 170	8 734 376
<b>2 759 968</b>	<b>1 779 047</b>	<b>Sum opptjent egenkapital</b>			<b>4 844 170</b>	<b>8 734 376</b>
<b>4 090 858</b>	<b>3 109 938</b>	<b>Total egenkapital</b>			<b>6 175 060</b>	<b>10 065 266</b>
		<b>Gjeld</b>				
		<b>Avsetninger for forpliktelser</b>				
-	60 650	Utsatt skatt		8	-	994 672
-	<b>60 650</b>	<b>Sum avsetninger for forpliktelser</b>			-	<b>994 672</b>
		<b>Langsiktig gjeld</b>				
-	-	Annen langsiktig gjeld		9	307 151	270 906
-	-	<b>Sum langsiktig gjeld</b>			<b>307 151</b>	<b>270 906</b>
		<b>Kortsiktig gjeld</b>				
1 294 275	796 335	Leverandørgjeld		11	4 641 959	3 391 330
-	-	Betalbar skatt		8	119 843	178 011
1 331 413	1 472 691	Skyldig offentlige avgifter			5 478 343	5 763 752
1 703 177	1 477 471	Annen kortsiktig gjeld		10	15 843 592	14 987 686
<b>4 328 865</b>	<b>3 746 498</b>	<b>Sum kortsiktig gjeld</b>			<b>26 083 737</b>	<b>24 320 780</b>
<b>4 328 865</b>	<b>3 807 148</b>	<b>Sum gjeld</b>			<b>26 390 888</b>	<b>25 586 358</b>
<b>8 419 723</b>	<b>6 917 086</b>	<b>SUM EGENKAPITAL OG GJELD</b>			<b>32 565 948</b>	<b>35 651 625</b>

Bergen, 31.12.2020 / 21.06.2021

  
Tom Kjode  
Styremedlem

  
Lars Helge Kyrkjebø  
Styreformann

  
Johan Gustav Hvide  
Styremedlem/daglig leder



## Kontantstrømanalyse 2020

### Seatrans AS

Morselskap			Konsern	
2020	2019		2020	2019
		<b>Kontantstrøm fra operasjonelle aktiviteter</b>		
824 992	1 845 417	Resultat før skattekostnad	-4 962 264	807 607
101 761	100 826	Ordinære avskrivninger	491 847	463 392
-	-	Inntekt/tap tilknyttet selskap	-122 202	3 572
-1 607 664	-1 577 422	Innteksført utbytte/konsernbidrag fra datter	-	-
-	-176	Periodens betalte skatt	-178 011	-295 147
-	-	Endring pensjonsmidler	4 379 900	-44 937
-1 227 965	1 115 929	Endring i kundefordringer	-8 496 114	-14 506
-777 655	96 723	Endring andre fordringer	2 337 360	1 759 025
497 940	28 994	Endring i leverandørgjeld	1 250 629	-1 371 186
84 427	-288 402	Endring andre tidsavgrensingsposter	826 296	-1 694 291
<b>-2 104 163</b>	<b>1 321 889</b>	<b>Netto kontantstrøm fra operasjonelle aktiviteter</b>	<b>-4 472 560</b>	<b>-386 471</b>
		<b>Kontantstrøm fra investeringsaktiviteter</b>		
-36 380	-224 500	Inn-/utbetaling ved salg/kjøp av varige driftsmidler	-151 815	-531 821
-	1 895 320	Mottatt konsernbidrag/utbytte	-	-
<b>-36 380</b>	<b>1 670 820</b>	<b>Netto kontantstrøm fra investeringsaktiviteter</b>	<b>-151 815</b>	<b>-531 821</b>
		<b>Kontantstrøm fra finansieringsaktiviteter</b>		
-	-	<b>Netto kontantstrøm fra finansieringsaktiviteter</b>	-	-
<b>-2 140 542</b>	<b>2 992 709</b>	<b>Netto endring i likvider</b>	<b>-4 624 375</b>	<b>-918 292</b>
4 621 198	1 628 489	Beholdning av likvider 1.1	12 233 288	13 151 580
<b>2 480 656</b>	<b>4 621 198</b>	<b>Beholdning av likvider 31.12</b>	<b>7 608 913</b>	<b>12 233 288</b>
		<b>Spesifikasjon av kontantbeholdningen 31.12</b>		
2 480 656	4 621 198	Bankinnskudd	7 608 913	12 233 288



## Noter Seatrans AS 2020

### Note 1 Regnskapsprinsipper

Årsregnskapet er satt opp i samsvar med regnskapsloven 1998, og er utarbeidet etter norske regnskapsstandarder og god regnskapsskikk, under forutsetning om fortsatt drift.

### Konsolidering

Konsernregnskapet omfatter Seatrans AS og datterselskap hvor Seatrans AS eier direkte eller indirekte mer enn 50% av aksjene, eller på annen måte er i stand til å utøve faktisk kontroll

Datterselskap i Seatrans konsern:

- Stødig Ship Management AS
- Seatrans Bemanning AS
- Seatrans Crewing AS
- Seatrans Ship Management Romania SRL
- Seatrans Ship Management Poland Sp.z.o.o.
- 7Mountains Maritime AS
- 7Mountains Crewing AS

Konsernregnskapet er utarbeidet som om konsernet var en økonomisk enhet, ved at datterselskap og datterdatterselskap følger de samme regnskapsprinsipper som morselskapet. Transaksjoner og mellomværende mellom selskapene i konsernet er eliminert.

7Mountains Maritime AS og 7Mountains Crewing AS ble en del av konsernet fra 31.12.2020. Balansen til selskapene er konsolidert inn per 31.12.2020. Resultat i selskapene er ikke konsolidert, men andel av resultat er rapportert som inntekt fra tilknyttet selskap.

### Hovedregel for vurdering og klassifisering av eiendeler og gjeld.

Eiendeler bestemt til varig eie eller bruk er klassifisert som anleggsmidler. Andre eiendeler er klassifisert som omløpsmidler. Fordringer som skal tilbakebetales innen ett år etter balansedagen, er klassifisert som omløpsmidler. Gjeld som har løpetid over ett år, er oppført som langsiktig gjeld. Dette gjelder selv om gjenstående løpetid er mindre enn et år dersom lånet forventes refinansiert og videreført.

Anleggsmidler vurderes til anskaffelseskost, men nedskrives til virkelig verdi når verdifallet forventes ikke å være forbigående. Anleggsmidler som forringes i verdi avskrives lineært over forventet økonomisk levetid. Omløpsmidler vurderes til laveste av anskaffelseskost og virkelig verdi.

### Datterselskaper

Datterselskaper regnskapsføres etter kostmetoden i selskapsregnskapet.

### Opptjenings- og sammenstillingsprinsippet

Inntekter resultatføres når de er opptjent og utgifter kostnadsføres i samme periode som tilhørende inntekt.

### Fordringer

Kundefordringer og andre fordringer oppføres til pålydende. Avsetning for tap gjøres på grunnlag av en individuell vurdering av de enkelte fordringene.

### Valuta

Transaksjoner i utenlandsk valuta omregnes til kursen på transaksjonstidspunktet. Pengeposter i utenlandsk valuta omregnes til NOK ved å benytte balansedagens kurs. Effekten av realiserte og urealiserte valutaposter er inkludert under finansielle poster i resultatregnskapet.

Utenlandsk datterselskap omregnes til balansedagens kurs for balanseposter og årets gjennomsnittskurs for resultatposter.



## Noter Seatrans AS 2020

### Skatter

Skattekostnaden i resultatregnskapet omfatter periodens betalbare skatt og endring i utsatt skatt/skattefordel. Utsatt skatt/skattefordel er beregnet på grunnlag av de midlertidige forskjeller som eksisterer mellom regnskapsmessige og skattemessige verdier, samt ligningsmessig underskudd til fremføring ved utgangen av regnskapsåret. Skatteøkende og skattereduserende midlertidige forskjeller som reverserer eller kan reversere i samme periode er utlignet og nettoført.

### Kontantstrømoppstilling

Selskapet benytter den indirekte metoden ved utarbeidelse av kontantstrømoppstillingen.

#### Note 2 Anleggsmidler

Morselskap	Inventar	Kontor-maskiner	Kunst	Sum varige driftsmidler
Anskaffelseskost 1.1	79 640	1 334 517	120 000	1 534 157
Tilgang/avgang		36 380	-	36 380
Anskaffelseskost 31.12	79 640	1 370 897	120 000	1 570 537
Akkumulert avskrivning 31.12	26 811	1 265 650		1 292 461
<b>Balanseført verdi 31.12</b>	<b>52 829</b>	<b>105 247</b>	<b>120 000</b>	<b>278 076</b>

<b>Årets avskrivninger</b>	<b>15 928</b>	<b>85 833</b>	-	<b>101 761</b>
Avskrivningsplan	Lineær	Lineær		
Forventet økonomisk levetid	5 år	3-5 år		

Konsern	Inventar	Kontor-maskiner	Kunst	Sum varige driftsmidler
Anskaffelseskost 1.1	520 469	3 931 422	120 000	4 571 891
Tilgang/avgang	-	151 815	-	151 815
Anskaffelseskost 31.12	520 469	4 083 237	120 000	4 723 706
Akkumulert avskrivning 31.12	467 640	3 613 917	-	4 081 557
<b>Balanseført verdi 31.12</b>	<b>52 829</b>	<b>469 321</b>	<b>120 000</b>	<b>642 150</b>

<b>Årets avskrivninger</b>	<b>15 928</b>	<b>475 919</b>	-	<b>491 847</b>
Avskrivningsplan	Lineær	Lineær		
Forventet økonomisk levetid	5 år	3-5 år		

#### Note 3 Lønn, hyrer og honorar

Lønnskostnader	Morselskap		Konsern	
	2020	2019	2020	2019
Lønn / hyre	10 174 120	10 080 016	185 389 331	175 025 071
Arbeidsgiveravgift	1 502 497	1 567 298	7 675 657	7 745 431
Pensjonskostnader	845 558	814 693	8 439 409	7 835 147
Andre ytelser	1 062 208	1 757 730	1 534 698	2 489 003
Andre mannskapskostnader	-	-	29 179 008	31 214 670
<b>Sum</b>	<b>13 584 383</b>	<b>14 219 737</b>	<b>232 218 104</b>	<b>224 309 322</b>
Antall sysselsatte	10	10	458	458



## Noter Seatrans AS 2020

Ytelser til ledende personer	Morselskap	
	2020	2019
Styrehonorar	-	-
Lønn daglig leder	1 912 777	1 876 528
Pensjonsutgifter daglig leder	295 194	286 855
Andre godtgjørelser	28 756	28 291
<b>Sum</b>	<b>2 236 727</b>	<b>2 191 674</b>

Det knyttes ingen særskilte forpliktelser til endring eller opphør av ansettelsesforhold. Selskapet ingen avtaler om bonuser, overskuddsdelinger eller lignende til fordel for daglig leder eller styret.

Honorar revisor	Morselskap		Konsern	
	2020	2019	2020	2019
Revisorhonorar ekskl. mva	57 700	54 500	113 599	113 900
Annen bistand ekskl. mva	-	-	26 500	102 356
<b>Totalt honorar revisor</b>	<b>57 700</b>	<b>54 500</b>	<b>140 099</b>	<b>216 256</b>

## Note 4 Bundne midler/trekkfasilitet

	Morselskap		Konsern	
	2020	2019	2020	2019
Bundne skattetrekkmidler	570 329	563 944	1 571 476	1 515 160
Limit trekkfasilitet	5 000 000	5 000 000	5 000 000	5 000 000
Benyttet trekk	-323 820	-	-323 820	-
Ubenyttet trekkfasilitet	4 676 180	5 000 000	4 676 180	5 000 000

## Note 5 Pensjoner

Alle pensjonsordningene i konsernet er behandlet etter Norsk Regnskapsstandard for pensjonskostnader, og kravene i lov om obligatorisk tjenestepensjon.

Årets pensjonskostnad	Seatrans AS		Konsern	
	2020	2019	2020	2019
Innbetalt til innskuddspensjon	845 558	814 693	4 671 827	2 249 041
Innbetalt til ytelsespensjon	-	-	-	1 256 638
Annen pensjonsinnbetaling	-	-	3 767 582	4 329 468
<b>Årets pensjonskostnad</b>	<b>845 558</b>	<b>814 693</b>	<b>8 439 409</b>	<b>7 835 147</b>

## Note 6 Datterselskap og tilknyttet selskap

## Morselskap

Datterselskap	Eierandel / Stemmeandel	Balansført verdi 1.1	Balansført verdi 31.12	Mottatt konsernbidrag
Stødig Ship Management AS (Bergen)	100 %	1 065 350	100 000	2 573 014 *

\*Stødig Ship Management AS har avsatt konsernbidrag til Seatrans AS med kr 2 573 014. I regnskapet til Seatrans AS er kr 1 607 664 av dette inntektsført i 2020. Resterende kr 965 350 er behandlet som ikke opptjent og ført mot balanseverdi av investeringen.

Resultat og egenkapital i datterselskap:	Resultat 2020	Egenkapital 31.12.20
Stødig Ship Management AS (Bergen)	-413 067	100 000



## Noter Seatrans AS 2020

## Note 7 Andelsbrev

## Konsern

Andelsbrev	Pålydende	Balanseført verdi
Incentra	25 000	25 000

## Note 8 Skatt

	Morselskap		Konsern	
	2020	2019	2020	2019
<b>Betalbar skatt</b>				
Resultat før skattekostnad	824 992	1 845 417	-4 962 264	807 607
Permanente forskjeller	-1 533 757	-1 543 738	531 779	2 440
Endring midlertidige forskjeller	65 650	50 237	4 440 323	-1 234
Benyttet fremførbart underskudd	-	-	-108 208	-
<b>Grunnlag betalbar skatt</b>	-	<b>351 917</b>	<b>544 744</b>	<b>808 813</b>
<b>Årets underskudd til fremføring</b>	<b>-643 115</b>	-	<b>-643 115</b>	-
Betalbar skatt i årets skattekostnad	-	77 422	119 843	178 011
Skattevirkning avgitt konsernbidrag	-	-77 422	-	-
<b>Betalbar skatt i balansen</b>	-	-	<b>119 843</b>	<b>178 011</b>
<b>Utsatt skatt</b>				
Driftsmidler	-48 558	-47 555	-48 558	-47 555
Gevinst og tapskonto	258 587	323 235	237 678	297 099
Pensjonsforpliktelser	-	-	-	4 379 900
Fremførbart underskudd	-643 115	-	-643 115	-108 207
Grunnlag utsatt skatt	-	275 680	-	4 521 237
Grunnlag utsatt skattefordel	433 086	-	453 995	-
<b>Balanseført utsatt skatt</b>	-	<b>60 650</b>	-	<b>994 672</b>
<b>Balanseført utsatt skattefordel</b>	<b>95 278</b>	-	<b>99 878</b>	-
<b>Årets skattekostnad</b>				
Betalbar skatt i årets skattekostnad	-	77 422	119 843	178 011
Endring i utsatt skatt	-155 928	-11 052	-992 716	-23 534
<b>Årets skattekostnad</b>	<b>-155 928</b>	<b>66 370</b>	<b>-872 872</b>	<b>154 477</b>

## Note 9 Langsiktig fordring og langsiktig gjeld

Langsiktige fordringer	Morselskap		Konsern		Forfall
	2020	2019	2020	2019	
Lån til ansatt i konsernet	-	-	56 028	131 743	2021

Langsiktig gjeld	Morselskap		Konsern		Forfall
	2020	2019	2020	2019	
Lån fra Unicredit Leasing Corporation SA	-	-	307 151	270 906	2021



## Noter Seatrans AS 2020

### Note 10 Andre kortsiktige fordringer og annen kortsiktig gjeld

Andre kortsiktige fordringer	Morselskap		Konsern	
	2020	2019	2020	2019
Forskuddsbetalte kostnader	1 041 181	265 509	3 100 694	1 873 650
Opptjent inntekt	-	-	82 078	15 440
Kortsiktig fordring samarbeidende selskap	-	-	6 276 278	9 110 301
Andre kortsiktige fordringer	49 435	172 883	2 107 518	2 828 822
<b>Sum andre fordringer</b>	<b>1 090 615</b>	<b>438 392</b>	<b>11 566 568</b>	<b>13 828 213</b>

Annen kortsiktig gjeld	Morselskap		Konsern	
	2020	2019	2020	2019
Feriepenger / fridager	1 156 048	1 162 903	4 622 529	4 460 538
Kortsiktig gjeld andre samarbeidende selskap	7 024	178 366	857 846	178 366
Gjeld til kredittinstitusjoener	323 820	-	323 820	-
Andre avsetninger/påløpte kostnader	216 285	136 203	10 039 397	10 348 782
<b>Sum annen kortsiktig gjeld</b>	<b>1 703 177</b>	<b>1 477 471</b>	<b>15 843 592</b>	<b>14 987 686</b>

Ingen av selskapets kortsiktige fordringer eller kortsiktig gjeld har løpetid utover et år.

### Note 11 Mellomværende selskap i samme konsern

Fordringer	Morselskap
Kundefordringer selskap i samme konsern	843 601
Kortsiktig fordring selskap i samme konsern	2 822 854

Gjeld	Morselskap
Leverandørgjeld til selskap i samme konsern	392 268

### Note 12 Finansinntekt/finanskostnad

Finansinntekt/Finanskostnad	Morselskap		Konsern	
	2020	2019	2020	2019
Valutagevinst	298 075	22 241	642 767	158 182
Mottatt utbytte	-	-	45 546	49 941
Valutatap	-27 973	-14 222	-505 065	-255 708
Annen finansinntekt	-	-	290 663	66 281
Annen finanskostnad	-60 000	-60 000	-159 517	-155 658
<b>Sum finansinntekt</b>	<b>298 075</b>	<b>22 241</b>	<b>978 976</b>	<b>274 404</b>
<b>Sum finanskostnad</b>	<b>-87 973</b>	<b>-74 222</b>	<b>-664 583</b>	<b>-411 366</b>

**Noter Seatrans AS 2020****Note 13 Aksjekapital og aksjonærinformasjon**

Aksjekapitalen på kr 500 000 består av 500 000 aksjer á kr 1. Alle aksjer har like rettigheter. Selskapet har en aksjonæravtale der regler for forkjøpsrett er avtalt.

Aksjonærer	Antall aksjer	Eier-/Stemmeandel	Eierinteresse
Aquila og Sirius AS	221 250	44,25 %	Johan G. Hvide - styremedlem/daglig leder
Solfjord AS	201 250	40,25 %	Lars Helge Kyrkjebø - styreleder
Kjøde Marin AS	77 500	15,50 %	Tom Kjøde - styremedlem
<b>Totalt antall aksjer</b>	<b>500 000</b>	<b>100 %</b>	

**Note 14 Egenkapital****Morselskapet**

Årets endring i egenkapital	Aksjekapital	Overkurs	Annen egenkapital	Sum egenkapital
Egenkapital 1.1	500 000	830 890	1 779 047	3 109 938
Årets resultat			980 920	980 920
<b>Egenkapital 31.12</b>	<b>500 000</b>	<b>830 890</b>	<b>2 759 968</b>	<b>4 090 858</b>

**Konsern**

Årets endring i egenkapital	Aksjekapital	Overkurs	Annen egenkapital	Sum egenkapital
Egenkapital 1.1	500 000	830 890	8 734 376	10 065 266
Omregningsdifferanse			199 186	199 186
Årets resultat			-4 089 392	-4 089 392
<b>Egenkapital 31.12</b>	<b>500 000</b>	<b>830 890</b>	<b>4 844 170</b>	<b>6 175 060</b>

**Note 15 Transaksjoner med nærstående parter****Morselskapets transaksjoner med nærstående selskap:**

Inntekter:	Selskap i samme konsern	Andre nærstående selskap
Husleie	3 629 184	5 292 020
Forretningsførsel	-	7 014 112
Kommisjon	-	4 787 911
Andre inntekter	2 879 345	3 761 934
<b>Kostnader:</b>	<b>Selskap i samme konsern</b>	<b>Andre nærstående selskap</b>
Honorar konsulenter	1 081 645	-
IT kostnader	-	349 000

**Konsernets transaksjoner med nærstående selskap:**

Inntekter:	Andre nærstående selskap
Husleie	5 292 020
Forretningsførsel	7 014 112
Kommisjon	4 787 911
Administrasjonsinntekter	27 083 764
Utleie mannskap til skipseiende selskap	190 308 557
Andre inntekter	9 116 697
<b>Kostnader:</b>	<b>Andre nærstående selskap</b>
Honorar konsulenter	-
IT kostnader	349 000



Til generalforsamlingen i Seatrans AS

## Uavhengig revisors beretning

### Uttalelse om revisjonen av årsregnskapet

---

#### Konklusjon

Vi har revidert Seatrans AS' årsregnskap, som består av:

- selskapsregnskapet, som består av balanse per 31. desember 2020, resultatregnskap og kontantstrømanalyse for regnskapsåret avsluttet per denne datoen og noter til årsregnskapet, herunder et sammendrag av viktige regnskapsprinsipper, og
- konsernregnskapet, som består av balanse per 31. desember 2020, resultatregnskap og kontantstrømanalyse for regnskapsåret avsluttet per denne datoen og noter til årsregnskapet, herunder et sammendrag av viktige regnskapsprinsipper.

Etter vår mening:

- er årsregnskapet avgitt i samsvar med lov og forskrifter
- gir det medfølgende selskapsregnskapet et rettviseende bilde av den finansielle stillingen til Seatrans AS per 31. desember 2020 og av selskapets resultater og kontantstrømmer for regnskapsåret som ble avsluttet per denne datoen i samsvar med regnskapslovens regler og god regnskapsskikk i Norge.
- gir det medfølgende konsernregnskapet et rettviseende bilde av den finansielle stillingen til konsernet Seatrans AS per 31. desember 2020 og av konsernets resultater og kontantstrømmer for regnskapsåret som ble avsluttet per denne datoen i samsvar med regnskapslovens regler og god regnskapsskikk i Norge.

---

#### Grunnlag for konklusjonen

Vi har gjennomført revisjonen i samsvar med lov, forskrift og god revisjonsskikk i Norge, herunder de internasjonale revisjonsstandardene International Standards on Auditing (ISA-ene). Våre oppgaver og plikter i henhold til disse standardene er beskrevet i Revisors oppgaver og plikter ved revisjon av årsregnskapet. Vi er uavhengige av selskapet og konsernet slik det kreves i lov og forskrift, og har overholdt våre øvrige etiske forpliktelser i samsvar med disse kravene. Etter vår oppfatning er innhentet revisjonsbevis tilstrekkelig og hensiktsmessig som grunnlag for vår konklusjon.

---

#### Øvrig informasjon

Ledelsen er ansvarlig for øvrig informasjon. Øvrig informasjon omfatter informasjon i årsrapporten bortsett fra årsregnskapet og den tilhørende revisjonsberetningen.

Vår uttalelse om revisjonen av årsregnskapet dekker ikke øvrig informasjon, og vi attesterer ikke den øvrige informasjonen.

---

PricewaterhouseCoopers AS, Sandviksbodene 2A, Postboks 3984 - Sandviken, NO-5835 Bergen  
T: 02316, org. no.: 987 009 713 MVA, www.pwc.no  
Statsautoriserte revisorer, medlemmer av Den norske Revisorforening og autorisert regnskapsførerselskap



Uavhengig revisors beretning - Seatrans AS



I forbindelse med revisjonen av årsregnskapet er det vår oppgave å lese øvrig informasjon med det formål å vurdere hvorvidt det foreligger vesentlig inkonsistens mellom øvrig informasjon og årsregnskapet, kunnskap vi har opparbeidet oss under revisjonen, eller hvorvidt den tilsynelatende inneholder vesentlig feilinformasjon.

Dersom vi konkluderer med at den øvrige informasjonen inneholder vesentlig feilinformasjon er vi pålagt å rapportere det. Vi har ingenting å rapportere i så henseende.

---

### *Styrets og daglig leders ansvar for årsregnskapet*

Styret og daglig leder (ledelsen) er ansvarlig for å utarbeide årsregnskapet i samsvar med lov og forskrifter, herunder for at det gir et rettviseende bilde i samsvar med regnskapslovens regler og god regnskapsskikk i Norge. Ledelsen er også ansvarlig for slik intern kontroll som den finner nødvendig for å kunne utarbeide et årsregnskap som ikke inneholder vesentlig feilinformasjon, verken som følge av misligheter eller utilsiktede feil.

Ved utarbeidelsen av årsregnskapet er ledelsen ansvarlig for å ta standpunkt til selskapets og konsernets evne til fortsatt drift, og på tilbørlig måte å opplyse om forhold av betydning for fortsatt drift. Forutsetningen om fortsatt drift skal legges til grunn for årsregnskapet så lenge det ikke er sannsynlig at virksomheten vil bli avvirket.

---

### *Revisors oppgaver og plikter ved revisjonen av årsregnskapet*

Vårt mål med revisjonen er å oppnå betryggende sikkerhet for at årsregnskapet som helhet ikke inneholder vesentlig feilinformasjon, verken som følge av misligheter eller utilsiktede feil, og å avgi en revisjonsberetning som inneholder vår konklusjon. Betryggende sikkerhet er en høy grad av sikkerhet, men ingen garanti for at en revisjon utført i samsvar med lov, forskrift og god revisjonsskikk i Norge, herunder ISA-ene, alltid vil avdekke vesentlig feilinformasjon som eksisterer. Feilinformasjon kan oppstå som følge av misligheter eller utilsiktede feil. Feilinformasjon blir vurdert som vesentlig dersom den enkeltvis eller samlet med rimelighet kan forventes å påvirke økonomiske beslutninger som brukerne foretar basert på årsregnskapet.

For videre beskrivelse av revisors oppgaver og plikter vises det til:  
<https://revisorforeningen.no/revisjonsberetninger>

---

### *Uttalelse om andre lovmessige krav*

---

#### *Konklusjon om årsberetningen*

Basert på vår revisjon av årsregnskapet som beskrevet ovenfor, mener vi at opplysningene i årsberetningen om årsregnskapet, forutsetningen om fortsatt drift og forslaget til resultatdisponering er konsistente med årsregnskapet og i samsvar med lov og forskrifter.

---

#### *Konklusjon om registrering og dokumentasjon*

Basert på vår revisjon av årsregnskapet som beskrevet ovenfor, og kontrollhandlinger vi har funnet nødvendig i henhold til internasjonal standard for attestasjonsoppdrag (ISAE) 3000 «Attestasjonsoppdrag som ikke er revisjon eller forenklet revisorkontroll av historisk finansiell informasjon», mener vi at ledelsen har oppfylt sin plikt til å sørge for ordentlig og oversiktlig registrering og dokumentasjon av selskapets regnskapsopplysninger i samsvar med lov og god bokføringsskikk i Norge.

(2)



Uavhengig revisors beretning - Seatrans AS



Bergen, 21. juni 2021  
**PricewaterhouseCoopers AS**

Jon Haugervåg  
Statsautorisert revisor  
(elektronisk signert)

(3)



 Securely signed with Brevio

Revisjonsberetning

**Signers:**

<i>Name</i>	<i>Method</i>	<i>Date</i>
Haugervåg, Jon	BANKID_MOBILE	2021-06-21 08:32

**This document package contains:**

- Closing page (this page)
- The original document(s)
- The electronic signatures. These are not visible in the document, but are electronically integrated.



This file is sealed with a digital signature.  
The seal is a guarantee for the authenticity  
of the document.