



ÅRSREGNSKAPET FOR REGNSKAPSÅRET 2024 - GENERELL INFORMASJON

Enheten

Organisasjonsnummer:	989 263 099
Organisasjonsform:	Aksjeselskap
Foretaksnavn:	PELY HOLDING AS
Forretningsadresse:	Grønnehaven 10 4623 KRISTIANSAND S

Regnskapsår

Årsregnskapets periode:	01.01.2024 - 31.12.2024
-------------------------	-------------------------

Konsern

Mørselskap i konsern:	Ja
Konsernregnskap lagt ved:	Ja

Regnskapsregler

Regler for små foretak benyttet:	Nei
Benyttet ved utarbeidelsen av årsregnskapet til selskapet:	Regnskapslovens alminnelige regler
Benyttet ved utarbeidelsen av årsregnskapet til konsernet:	Regnskapslovens alminnelige regler

Årsregnskapet fastsatt av kompetent organ

Bekreftet av representant for selskapet:	Øyvind Rønning
Dato for fastsettelse av årsregnskapet:	25.06.2025

Grunnlag for avgivelse

År 2024: Årsregnskapet er elektronisk innlevert
År 2023: Tall er hentet fra elektronisk innlevert årsregnskap fra 2024

Det er ikke krav til at årsregnskapet m.v. som sendes til Regnskapsregisteret er undertegnet. Kontrollen på at dette er utført ligger hos revisor/enhetens øverste organ. Sikkerheten ivaretas ved at innsender har rolle/rettighet for innsending av årsregnskapet via Altinn, og ved at det bekreftes at årsregnskapet er fastsatt av kompetent organ.

Brønnøysundregistrene, 31.07.2025



Resultatregnskap

Beløp i: NOK	Note	2024	2023
RESULTATREGNSKAP			
Inntekter			
Annen driftsinntekt		80 000	160 000
Sum inntekter		80 000	160 000
Kostnader			
Avskrivning på varige driftsmidler og immaterielle eiendeler	5	38 350	67 100
Annen driftskostnad	4	923 672	1 616 231
Sum kostnader		962 022	1 683 331
Driftsresultat		-882 022	-1 523 331
Finansinntekter og finanskostnader			
Inntekt på investering i datterselskap og tilknyttet selskap	6	0	6 000 000
Renteinntekt fra foretak i samme konsern	6	305 263	536 934
Annen renteinntekt		42 293	165 977
Annen finansinntekt		500 000	250 000
Sum finansinntekter		847 556	6 952 911
Nedskrivning av finansielle eiendeler		1 217 321	550 176
Annen rentekostnad		353 797	174 798
Annen finanskostnad	16	1 218 374	334 298
Sum finanskostnader		2 789 492	1 059 272
Netto finans		-1 941 936	5 893 639
Resultat før skattekostnad		-2 823 958	4 370 308
Skattekostnad	10	-71 694	1 315 736
Årsresultat		-2 752 264	3 054 572
Overføringer og disponeringer			
Ordinært utbytte		0	3 000 000
Tilleggsutbytte		1 000 000	2 600 000
Overføringer til/fra annen egenkapital		-3 752 264	-2 545 428
Sum overføringer og disponeringer		-2 752 264	3 054 572



Resultatregnskap

Beløp i: NOK	Note	2024	2023
---------------------	-------------	-------------	-------------



Balanse

Beløp i: NOK	Note	2024	2023
BALANSE - EIENDELER			
Anleggsmidler			
Immaterielle eiendeler			
Utsatt skattefordel	10	205 500	133 800
Sum immaterielle eiendeler		205 500	133 800
Varige driftsmidler			
Tomter, bygninger og annen fast eiendom	5	3 232 603	3 232 603
Driftsløsøre, inventar, verktøy, kontormaskiner og lignende	5	773 238	811 588
Sum varige driftsmidler		4 005 841	4 044 191
Finansielle anleggsmidler			
Investering i datterselskap	6	10 031 750	5 031 750
Lån til foretak i samme konsern		1 731 000	1 605 000
Investeringer i tilknyttet selskap		50 000	300 000
Investeringer i aksjer og andeler		0	1 218 374
Sum finansielle anleggsmidler		11 812 750	8 155 124
Sum anleggsmidler		16 024 091	12 333 115
Omløpsmidler			
Varer			
Fordringer			
Andre fordringer		1 105 282	1 613 893
Konsernfordringer	8	1 129 748	12 033 363
Sum fordringer		2 235 030	13 647 256
Bankinnskudd, kontanter og lignende			
Bankinnskudd, kontanter og lignende		0	0
Sum bankinnskudd, kontanter og lignende		0	0
Sum omløpsmidler		2 235 030	13 647 256
SUM EIENDELER		18 259 121	25 980 371



Balanse

Beløp i: NOK	Note	2024	2023
BALANSE - EGENKAPITAL OG GJELD			
Egenkapital			
Innskutt egenkapital			
Selskapskapital	11,12	392 000	392 000
Sum innskutt egenkapital		392 000	392 000
Opptjent egenkapital			
Annen egenkapital	12	9 991 760	13 744 023
Sum opptjent egenkapital		9 991 760	13 744 023
Sum egenkapital		10 383 760	14 136 023
Gjeld			
Langsiktig gjeld			
Annen langsiktig gjeld			
Gjeld til kredittinstitusjoner	7,9	525 000	1 225 000
Sum annen langsiktig gjeld		525 000	1 225 000
Sum langsiktig gjeld		525 000	1 225 000
Kortsiktig gjeld			
Gjeld til kredittinstitusjoner	9	6 724 998	3 383 973
Leverandørgjeld		21 276	45 686
Betalbar skatt	10	0	813 500
Utbytte		0	3 000 000
Kortsiktig konserngjeld	8	600 000	400 000
Annen kortsiktig gjeld	14	4 087	2 976 189
Sum kortsiktig gjeld		7 350 361	10 619 348
Sum gjeld		7 875 361	11 844 348
SUM EGENKAPITAL OG GJELD		18 259 121	25 980 371



Konsernets resultatregnskap

Beløp i: NOK	Note	2024	2023
RESULTATREGNSKAP			
Inntekter			
Salgsinntekt	2	178 405 381	182 772 729
Annen driftsinntekt	2	2 032 514	2 124 066
Sum inntekter		180 437 895	184 896 795
Kostnader			
Varekostnad		81 312 738	80 705 370
Lønnskostnad	4	60 258 409	59 173 476
Avskrivning på varige driftsmidler og immaterielle eiendeler	5	971 373	720 962
Annen driftskostnad	4	39 215 300	37 041 226
Sum kostnader		181 757 820	177 641 034
Driftsresultat		-1 319 925	7 255 761
Finansinntekter og finanskostnader			
Inntekt på investering i datterselskap og tilknyttet selskap	6	216 244	634 521
Annen renteinntekt		49 168	308 000
Annen finansinntekt		4 571 605	9 623 446
Sum finansinntekter		4 837 017	10 565 967
Nedskrivning av finansielle eiendeler		617 321	550 176
Annen rentekostnad		3 040 054	2 201 044
Annen finanskostnad	16	6 202 660	8 889 403
Sum finanskostnader		9 860 035	11 640 623
Netto finans		-5 023 018	-1 074 656
Resultat før skattekostnad		-6 342 943	6 181 105
Skattekostnad	10	-769 746	1 627 142
Årsresultat		-5 573 197	4 553 963
Minoritetsinteresser		-77 701	39 697
Årsresultat etter minoritetsinteresser		-5 495 496	4 514 266



Konsernets balanse

Beløp i: NOK	Note	2024	2023
BALANSE - EIENDELER			
Anleggsmidler			
Immaterielle eiendeler			
Utvikling	5	1 216 000	0
Utsatt skattefordel	10	4 251 627	3 481 953
Sum immaterielle eiendeler		5 467 627	3 481 953
Varige driftsmidler			
Tomter, bygninger og annen fast eiendom	5	17 857 697	17 857 697
Driftsløsøre, inventar, verktøy, kontormaskiner og lignende	5	3 100 051	2 378 597
Sum varige driftsmidler		20 957 748	20 236 294
Finansielle anleggsmidler			
Investeringer i tilknyttet selskap	6	709 810	851 243
Investeringer i aksjer og andeler	6	5 000	1 223 374
Andre fordringer		245 000	161 667
Sum finansielle anleggsmidler		959 810	2 236 284
Sum anleggsmidler		27 385 185	25 954 531
Omløpsmidler			
Varer			
Varer	3	42 632 123	41 210 512
Sum varer		42 632 123	41 210 512
Fordringer			
Kundefordringer		13 937 948	17 898 034
Andre fordringer		8 597 504	8 792 434
Sum fordringer		22 535 452	26 690 468
Bankinnskudd, kontanter og lignende			
Bankinnskudd, kontanter og lignende	13	5 162 012	4 485 172
Sum bankinnskudd, kontanter og lignende		5 162 012	4 485 172
Sum omløpsmidler		70 329 587	72 386 152



Konsernets balanse

Beløp i: NOK	Note	2024	2023
SUM EIENDELER		97 714 772	98 340 683
BALANSE - EGENKAPITAL OG GJELD			
Egenkapital			
Innskutt egenkapital			
Selskapskapital	11,12	392 000	392 000
Sum innskutt egenkapital		392 000	392 000
Opptjent egenkapital			
Annen egenkapital	12	25 610 244	32 226 181
Minoritetsinteresser	12	-336 379	-245 444
Sum opptjent egenkapital		25 273 865	31 980 737
Sum egenkapital		25 665 865	32 372 737
Gjeld			
Langsiktig gjeld			
Annen langsiktig gjeld			
Gjeld til kredittinstitusjoner	7,9	13 723 413	13 725 000
Sum annen langsiktig gjeld		13 723 413	13 725 000
Sum langsiktig gjeld		13 723 413	13 725 000
Kortsiktig gjeld			
Gjeld til kredittinstitusjoner	9	34 562 119	19 515 879
Leverandørgjeld		5 159 441	5 560 953
Betalbar skatt	10	0	1 176 300
Skyldige offentlige avgifter		7 926 328	8 737 521
Utbytte		0	3 000 000
Annen kortsiktig gjeld	14	10 677 606	14 252 293
Sum kortsiktig gjeld		58 325 494	52 242 946
Sum gjeld		72 048 907	65 967 946
SUM EGENKAPITAL OG GJELD		97 714 772	98 340 683



Pely Holding AS

Selskaps- og konsernregnskap for 2024



PELY HOLDING AS

ÅRSBERETNING 2024

Etter styrets oppfatning gir fremlagte resultatregnskap, balanse og kontantstrøm med tilhørende noter fyllestgjørende informasjon om driften og om selskapets og konsernets stilling ved årsskiftet.

Konsernets virksomhet

Pely Holding AS er holdingselskapet i konsernet.

Eierskapet til lysvirksomheten ivaretas av **The Light Group AS** gjennom datterselskapene **Lyskomponenter AS** og **The Light Group GmbH**. **The Light Group AS** er foruten å være egen produsent, importør og distributør av egne merkevarer til innenlandske og utenlandske markeder, også administrator av flere fellesfunksjoner for konsernselskapene.

Lyskomponenter AS er importør og grossist til belysningsbransjen, primært i Norge. Produktutvalget strekker seg fra den lille reservedelen til komplett belysning som løfter ethvert prosjekt. I dag prosjekterer og leverer selskapet komplette belysningsløsninger til blant annet nærings-/industribygg, leilighetsbygg, butikker, offentlige bygg, boliger og utendørsanlegg.

The Light Group GmbH (90,1 %) ble stiftet juni 2017, og selger TLG's produkter i Tyskland og andre land i Nord-Europa. Hovedkontoret til selskapet er lokalisert til Hannover.

I 2020 stiftet selskapet 2 nye eiendomsselskaper, **The Light House AS (50 %)**, og **Andøya Park AS (100%)**. The Light House AS ble stiftet med det primære mål å forestå bygging av konsernets nye lokalteter fra mai 2022, et lager-/kontorbygg på Mjåvann Industriområde, 5 km vest for sentrum av Kristiansand. The Light House AS er utleier av bygget til Lyskomponenter AS/The Light Group AS.

Andøya Park AS er et eiendomsselskap som arbeider med utvikling av eiendom-/leilighetsprosjekt ved Andøya i Kristiansand. I 2025 er utviklingsprosjekt besluttet avviklet og eiendommene i selskapet vil bli lagt ut for salg sommeren 2025.

Konsern

Konsernet har i 2024 hatt en omsetning på 180 MNOK (185 MNOK). Driftsresultatet ble på -1,3 MNOK (7,3 MNOK), og resultat før skatt -6,3 MNOK (6,2 MNOK).

Konsernomsetningen i 2024 fra lysvirksomheten var 178,4 MNOK (182,8 MNOK i 2023). Driftsresultatet i lysvirksomheten ble negativt påvirket av svakere markedsforhold i 2024, samt marginpress som følge av svak NOK.

Det vises til regnskapsprinsipper og noter for nærmere informasjon.



PELY HOLDING AS

2 av 4

Morselskapet

Morselskapets drift er preget av lav omsetning, som følge av at holdingselskapet primært får sine inntekter gjennom konsernbidrag og utbytte fra datterselskapene.

Driftsresultatet i 2024 ble - 0,9 MNOK, sammenlignet med kr - 1,5 MOK i 2023.

Selskapet hadde netto finansposter på - 1,9 MNOK (5,9 MNOK i 2023).

Det vesentligste av finanspostene i 2024 var relatert til gevinst ved salg av TS (0,5 MNOK), finansielle nedskrivninger finansielle anleggsmidler (- 1,2 MNOK) og tap relatert til markedsbaserte omløpsmidler (-1,2 MNOK).

Resultat før skatt ble - 2,8 MNOK (4,4 i 2023).

Selskapets egenkapital ved utgangen av året var 10,4 MNOK (57 %).

Kapitalforhold

Konsernets egenkapital ved utgangen av året var 25,7 MNOK (26 %).

Totalkapitalen i konsernet var ved utgangen av 2024 98 MNOK (98 MNOK).

Likviditet og kontantstrøm

Konsernet har i 2024 hatt en netto kontantstrøm fra operasjonelle aktiviteter med -8,0 MNOK (-3,1 MNOK). Kontantstrøm fra investeringer er gjennomført med - 2,3 MNOK (-0,6 MNOK), mens kontantstrøm fra finansieringsaktiviteter i form av opptak av kredittfasiliteter og nedbetalt lånegjeld og utbetalt utbytte har medført netto kontantstrøm med 11,0 MNOK (5,0 MNOK). Ved utgangen av 2024 har konsernet samlede bankinnskudd i form av bundne skattetrekksmidler/vatutainnskudd med 5,2 MNOK (4,5 MNOK).

Konsernet har ved utgangen av 2024 samlet ubenyttede trekkrettigheter på 16,5 MNOK (23,5 MNOK) i kassekreditt i morselskapet Pely Holding AS og konsernkontoordningen i Lysvirksomheten.

Arbeidsmiljø

Selskapet hadde ved utgangen av året ingen ansatte i morselskapet. Det var 58 årsverk i datterselskapene i 2024 (59 i 2023).

Ytre miljø

Datterselskapene er medlem at Renas AS, som er bransjens organisasjon for avfallssortering.

Ut over ovennevnte er driftselskapene sertifisert som «Miljøfyrtårn bedrifter».

Sertifiseringen innebærer at selskapenes miljøstandard og rutiner er funnet å være i overensstemmelse med strenge kriterier innen temaene arbeidsmiljø, innkjøp, energi, transport, avfall, utslipp og estetikk.

Det indre miljø er vesentlig styrket med LED-lys og andre miljømessige oppgraderinger i forhold til tidligere standard.

ÅRSBERETNING FOR 2024



Åpenhetsloven

Datterselskapene har utarbeidet et styringsverktøy, forankret i lysvirksomhetenes styrer, for å sikre at loven etterleves.

Konsernets etiske retningslinjer er sentralt i dette arbeidet og det er etablert systemer for å gjennomføre vurderinger av både leverandører og forretningsforbindelser vedrørende menneskerettigheter og anstendige arbeidsforhold. Konsernets redegjørelse for utførte aktsomhetsvurderinger er tilgjengelig på datterselskapet The Light Group AS/Lyskomponenter AS hjemmeside.

Forskning og utvikling

Konsernet har ikke engasjert seg i tiltak vedrørende forskning og utvikling i regnskapsåret.

Fremtidsutsikter

Med bakgrunn i utviklingen gjennom 2024 er det styrets klare målsetning at selskapene i konsernet skal ha en positiv driftsutvikling i 2025.

Resultatene til morselskapet vil direkte bli berørt av tilførsel av finansinntekter gjennom utbytter og/eller konsernbidrag fra datterselskapene.

Styret forventer at markedet bedres og konsernets aktivitet vil øke fra 2. halvdel av 2025 og fortsette videre i 2026. Svakere markedsutvikling enn antatt gjennom 2. halvdel av 2025 vil negativt påvirke konsernets omsetning og inntjening, samt kunne påvirke konsernets vekstambisjoner på kort sikt.

Risiko

Gjennom sine aktiviteter eksponeres konsernet for ulike former for finansiell risiko; markedsrisiko herunder endringer i valutakurser, renterisiko og prisrisiko, kredittisiko, likviditetsrisiko og kontantstrømrisko. Konsernets overordnede planer for risikostyring har fokus på uforutsigbarheten i finansmarkedene og søker å minimalisere potensielle negative effekter for konsernets finansielle resultater.

Hittil i år har valutasituasjonen med sterkere norsk krone for virksomheten i lysvirksomheten hatt en positiv effekt for konsernselskapene. Det er løpende iverksatt markeds- og valutamessige tiltak for å håndtere valutasvingningene i størst mulig grad.

Styret vurderer den samlede likviditetssituasjonen i konsernet ved utgangen av 2024 som tilfredsstillende. Likviditet utviklingen gjennom 2025 påvirkes av markedsutviklingen og realiserte marginer, samt om tilleggskredittene på samlet 8 MNOK med forfall 30.09.2025 forlenges videre.

Fortsatt drift

Styret vurderer fortsatt drift for å være tilstede.

Ansvarsforsikring styret

Selskapet har i 2024 ikke tegnet ansvarsforsikring for styremedlemmer for deres mulige ansvar overfor selskapet og tredjepersoner. Datterselskapet The Light Group AS har tegnet ansvarsforsikring for styrets medlemmer fra 2024.

Hendelser etter årsskiftet

Det er ikke inntrådt hendelser etter årsskiftet som ikke er reflektert i årsregnskapet.



PELY HOLDING AS

4 av 4


Disponering av resultat


Regnskapet er gjort opp med et årsunderskudd på kr - 2.752.264, som styret foreslår disponeres som følger:

Tilleggsutbytte	1.000.000
Ovf fra annen Egenkapital	<u>-3.752.264</u>
Sum overføringer og disponeringer	<u>-2.752.264</u>

Kristiansand, 24. juni 2025

i styret for
Pely Holding AS


Yngvar Rønning
Styreleder


Emma Rønning
Styremedlem


Lene Rønning
Styremedlem


Philip Rønning
Styremedlem

ÅRSBERETNING FOR 2024



Pely Holding AS

Resultatregnskap

Pely Holding AS			Konsern		
2023	2024	Note	Note	2024	2023
Driftsinntekter og -kostnader					
0	0		2	178 405 381	182 772 729
160 000	80 000		2	2 032 514	2 124 065
160 000	80 000			180 437 895	184 896 795
0	0			81 312 738	80 705 370
0	0	4	4	60 258 409	59 173 476
67 100	38 350	5	5	971 373	720 962
0	0		5	0	0
1 616 231	923 672	4	4	39 215 300	37 041 226
1 683 331	962 022			181 757 820	177 641 034
-1 523 331	-882 022			-1 319 925	7 255 761
Driftsresultat					
Finansinntekter og -kostnader					
6 000 000	0	6		0	0
0	0	6	6	216 244	634 521
165 977	42 293			49 168	308 000
536 934	305 263	6		0	0
250 000	500 000			4 571 605	9 623 446
-550 176	-1 217 321			-617 321	-550 176
-174 798	-353 797			-3 040 054	-2 201 044
	0			0	0
-334 298	-1 218 374	16	16	-6 202 660	-8 889 403
5 893 639	-1 941 936			-5 023 018	-1 074 656
4 370 308	-2 823 958			-6 342 943	6 181 105
1 315 736	-71 694	10	10	-769 746	1 627 142
3 054 572	-2 752 264			-5 573 197	4 553 963
Årsresultat					
Minoritetens andel av årsresultat				-77 701	39 697
Majoritetens andel av årsresultat				-5 495 496	4 514 267
Overføringer					
3 000 000					
2 600 000	1 000 000				
-2 545 428	-3 752 264				
3 054 572	-2 752 264				



Pely Holding AS

Balanse

Pely Holding AS			Konsern	
31.12.2023	31.12.2024	Note	31.12.2024	31.12.2023
EIENDELER				
0	0		0	0
0	0		1 216 000	0
133 800	205 500		4 251 627	3 481 953
133 800	205 500		5 467 627	3 481 953
3 232 603	3 232 603	5	17 857 697	17 857 697
811 588	773 238	5	3 100 051	2 378 597
4 044 191	4 005 841		20 957 748	20 236 294
5 031 750	10 031 750	6	0	0
1 605 000	1 731 000		0	0
300 000	50 000		709 810	851 243
0	0		245 000	161 667
1 218 374	0		5 000	1 223 374
8 155 124	11 812 750		959 810	2 236 284
12 333 115	16 024 091		27 385 185	25 954 531
0	0		42 632 123	41 210 512
0	0		13 937 948	17 898 034
1 613 893	1 105 282		8 597 502	8 792 435
12 033 363	1 129 747	8	0	0
13 647 256	2 235 029		22 535 450	26 690 469
0	0		5 162 012	4 485 172
13 647 256	2 235 029		70 329 585	72 386 152
25 980 371	18 259 121		97 714 772	98 340 683




Pely Holding AS

Balanse

Pely Holding AS			Konsern			
31.12.2023	31.12.2024	Note	Note	31.12.2024	31.12.2023	
EGENKAPITAL OG GJELD						
392 000	392 000	11, 12	Aksjekapital	11, 12	392 000	392 000
0	0	12	Overkurs	12	0	0
0	0	12	Annen innskutt egenkapital	12	0	0
392 000	392 000		Sum innskutt egenkapital	392 000	392 000	
13 744 023	9 991 760	12	Annen egenkapital	12	25 610 244	32 226 181
13 744 023	9 991 760		Sum opptjent egenkapital	25 610 244	32 170 980	
0	0		Minoritetsinteresser	12	-336 379	-245 444
14 136 023	10 383 760		Sum egenkapital	25 665 865	32 372 737	
1 225 000	525 000	7, 9	Gjeld til kredittinstitusjoner	7, 9	13 723 413	13 725 000
0	0	11	Lån fra konsernselskap	11	0	0
0	0		Annen langsiktig gjeld		0	0
1 225 000	525 000		Sum annen langsiktig gjeld	13 723 413	13 725 000	
3 383 973	6 724 998	9	Gjeld til kredittinstitusjoner	9	34 562 119	19 515 879
45 686	21 276		Leverandørgjeld		5 159 441	5 560 953
813 500	0	10	Betalbar skatt	10	0	1 176 300
0	0		Skyldige offentlige avgifter		7 926 327	8 737 521
3 000 000	0		Utbytte		0	3 000 000
400 000	600 000	8	Kortsiktig gjeld til konsernselskaper		0	0
2 976 189	4 087	14	Annen kortsiktig gjeld	14	10 677 606	14 252 293
10 619 348	7 350 361		Sum kortsiktig gjeld	58 325 494	52 242 946	
11 844 348	7 875 362		Sum gjeld	72 048 907	65 967 946	
25 980 371	18 259 121		SUM EGENKAPITAL OG GJELD	97 714 772	98 340 683	


Kristiansand, 24. juni 2025



Yngvar Rønning
Styrets leder

Philip Rønning
Styremedlem

Lene Rønning
Styremedlem



Emma Rønning
Styremedlem



Pely Holding AS

Kontantstrømoppstilling

Pely Holding AS		Konsern		
2023	2024	2024	2023	
Kontantstrømmer fra operasjonelle aktiviteter				
4 370 308	-2 823 958	+/- Resultat før skattekostnad	-6 342 943	6 181 105
-283 300	-813 500	- Periodens betalte skatt	-1 176 300	-1 284 400
0	0	+/- Innregnet resultatandel fra tilknyttet selskap	-216 244	-634 521
67 100	38 350	+ Ordinære avskrivninger	971 373	720 962
0	0	+/- Endring varelager	-1 421 611	-2 686 117
0	0	+/- Endring kundefordringer	3 960 086	-4 643 220
-469 579	-24 410	+/- Endring leverandørgjeld	-401 512	622 857
334 298	1 218 374	+/- Verdiendring aksjer	1 835 695	334 298
0	-500 000	- Gevinst salg av virksomhet/aksjer	-392 324	0
550 176	1 217 321	+ Nedskrivning av finansielle eiendeler	617 321	550 176
-6 000 000	0	- Inntektsført utbytter og konsernbidrag fra datterselsk.	0	0
-3 278 516	-3 514 202	+/- Endring i andre tidsavgrensingsposter	-5 642 527	-2 264 507
<u>-4 709 513</u>	<u>-5 202 025</u>	= Netto kontantstrøm fra operasjonelle aktiviteter	<u>-8 208 985</u>	<u>-3 103 367</u>
Kontantstrømmer fra investeringsaktiviteter				
0	0	+ Innbetalinger ved salg av varige driftsmidler/virksomhet	0	0
-209 490	-189 000	- Utbetalinger ved kjøp av varige driftsmidler	-2 908 828	-810 413
0	0	- Utbetalinger ved investering i datterselskap	0	0
0	0	- Innbetalinger fra minoritet	0	0
0	0	+/- Netto endring mellomværende i konsern	0	0
0	0	- Utbetaling konsernbidrag	0	0
0	750 000	+/- Inn/utbet. ved kjøp/salg av aksjer i DS og TS	750 000	0
0	0	+/- Netto kontantstrøm fra investering i aksjer	0	0
<u>2 250 000</u>	<u>6 000 000</u>	+ Innbetaling konsernbidrag og utbytte fra datter	<u>0</u>	<u>250 000</u>
<u>2 040 510</u>	<u>6 561 000</u>	= Netto kontantstrøm fra investeringsaktiviteter	<u>-2 158 828</u>	<u>-560 413</u>
Kontantstrømmer fra finansieringsaktiviteter				
-700 000	-700 000	- Utbetalinger ved nedbetaling av langsiktig gjeld	-700 000	-700 000
0	0	+ Opptak av ny langsiktig gjeld	0	0
0	0	+ Endring annen rentebærende gjeld	698 413	0
8 969 003	3 341 025	+/- Netto endring i kassekreditt	15 046 240	11 330 117
-5 600 000	-4 000 000	- Utbetalinger av utbytte	-4 000 000	-5 600 000
<u>2 669 003</u>	<u>-1 358 975</u>	= Netto kontantstrøm fra finansieringsaktiviteter	<u>11 044 653</u>	<u>5 030 117</u>
<u>0</u>	<u>0</u>	= Netto endring i kontanter og bankinnskudd	<u>676 840</u>	<u>1 366 338</u>
<u>0</u>	<u>0</u>	+ Beholdning av kontanter og bankinnskudd 1.1.	<u>4 485 172</u>	<u>3 118 835</u>
<u>0</u>	<u>0</u>	= Beholdning av kontanter og bankinnskudd 31.12	<u>5 162 012</u>	<u>4 485 172</u>



Pely Holding AS

Års- og konsernregnskap for 2024

Noter

Note 1 Regnskapsprinsipper

Grunnleggende prinsipper - vurdering og klassifisering

Års- og konsernregnskapet består av resultatregnskap, balanse, kontantstrømoppstilling og noteopplysninger og er avlagt i samsvar med aksjelov, regnskapslov og god regnskapsskikk i Norge gjeldende pr. 31. desember 2024. Årsregnskapet gir et rettvisende bilde av eiendeler og gjeld, finansiell stilling og resultat. For å gjøre årsregnskapet lettere å lese, er det redigert slik at regnskapsoppstillingene er sammendratt i formen. Den nødvendige spesifiseringen er gjort i notene. Notene er følgelig en integrert del av årsregnskapet.

Års- og konsernregnskapet er basert på de grunnleggende prinsipper om historisk kost, sammenlignbarhet, fortsatt drift og kongruens. Transaksjoner regnskapsføres til verdien av vederlaget på transaksjonstidspunktet. Inntekter resultatføres når de er opptjent og kostnader sammenstilles med opptjente inntekter. Regnskapsprinsippene utdypes nedenfor.

Konsolideringsprinsipper

Konsernregnskapet omfatter de selskap hvor morselskapet direkte eller indirekte har bestemmende innflytelse. Konsernregnskapet viser selskapenes økonomiske stilling, resultat av årets virksomhet og kontantstrømmer som en samlet økonomisk enhet. Ved kjøp av datterselskaper inngår datterselskapets resultater i konsernregnskapet fra og med tidspunktet for etablering av konsernforholdet.

I de tilfeller konsernet ikke kontrollerer 100% av datterselskaper er dette presentert som minoritetsinteresser. Minoritetenes andel av underliggende resultat og andel av egenkapital er skilt ut og presentert adskilt fra majoritetens andel.

Alle vesentlige transaksjoner og mellomværender mellom selskaper i konsernet er eliminert.

Eierandeler i datterselskaper er eliminert i konsernregnskapet etter oppkjøpsmetoden. Forskjellen mellom kostpris for eierandelene og bokført verdi av netto eiendeler på oppkjøpstidspunktet analyseres og henføres til de enkelte balanseposter i henhold til reell verdi. Eventuell ytterligere merpris som skyldes forventninger om fremtidig inntjening, aktiveres som goodwill og avskrives i resultatregnskapet i takt med de underliggende forhold og forventet økonomisk levetid. Negativ goodwill resultatføres systematisk i tilnærmet samme takt som avskrivbare eiendelers levetid. Ved omregning av utenlandske datterselskaper er det benyttet valutakurs på transaksjonstidspunktet ved omregning av resultatposter og balansedagens kurs ved omregning av balanseposter. Konsernregnskapet er utarbeidet etter ensartede prinsipper, ved at datterselskapene følger de samme regnskapsprinsipper som morselskapet.

Generelle prinsipper

Eiendeler/gjeld som knytter seg til varekretsløpet og poster som forfaller til betaling innen ett år etter balansedagen, er klassifisert som omløpsmidler/kortsiktig gjeld. Vurdering av omløpsmidler/kortsiktig gjeld skjer til laveste/høyeste verdi av anskaffelseskost og virkelig verdi. Virkelig verdi er definert som antatt fremtidig salgspris redusert med forventede salgskostnader. Andre eiendeler er klassifisert som anleggsmidler. Ved anskaffelse av anleggsmidler balanseføres eiendelen til anskaffelseskost. Anleggsmidler avskrives etter en fornuftig avskrivningsplan. Anleggsmidlene nedskrives til virkelig verdi dersom verdifallet ikke forventes å være forbigående. Langsiktig gjeld balanseføres til nominelt beløp på etableringstidspunktet.



Pely Holding AS

Års- og konsernregnskap for 2024

Noter

Konsernkontosystem

To av konsernets selskaper (The Light Group AS og Lyskomponenter AS) inngår i konsernkontoordning. Selskapene som deltar i ordningen er solidarisk ansvarlig for forpliktelser knyttet til konsernkontoordningen. Datterselskapet The Light Group AS er finansinstitusjonens motpart. Konsernets netto opptrekk i konsernkontoordningen er presentert som gjeld til kredittinstitusjon i konsernregnskapet.

Morselskapet Pely Holding AS utgikk fra konsernkontoordningen i 2023.

Inntektsføringstidspunkt

Inntekt resultatføres når den er opptjent. Inntektsføring skjer følgelig normalt på leveringstidspunktet ved salg av varer og tjenester. Driftsinntektene er fratrukket merverdiavgift, rabatter og bonuser.

Immaterielle eiendeler

Immaterielle eiendeler som forventes å gi fremtidige inntekter, som goodwill i datterselskaper, aktiveres. Avskrivninger beregnes lineært over eiendelenes økonomiske levetid.

Varige driftsmidler

Varige driftsmidler balanseføres og avskrives over driftsmidlenes forventede levetid dersom de har en antatt levetid på mer enn 3 år og kostpris overstiger 15 000. Utgifter forbundet med normalt vedlikehold og reparasjoner blir løpende kostnadsført, mens påkostninger eller forbedringer tillegges driftsmidlets kostpris og avskrives i takt med driftsmidlet. Operasjonell leasing kostnadsføres som vanlig leiekostnad, og klassifiseres som ordinær driftskostnad.

Leasing/Leieavtaler

Mor- og konsernselskaper har klassifisert alle leieavtaler som operasjonelle leieavtaler der leiebeløpet er fordelt over leieperioden.

Pensjon

Konsernselskaper med ansatte har kollektiv pensjonsforsikring som tilfredstiller kravene til obligatorisk tjenstepensjon. Premien kostnadsføres løpende.

Aksjer i datterselskap

Med datterselskap menes selskap der selskapet har bestemmende innflytelse der eierandelen normalt er over 50%. Datterselskap innarbeides i regnskapet til morselskapet etter kostmetoden.

Utdelinger fra datterselskap inntektsføres som finansinntekt i morselskapet i den grad resultatet er opptjent i eierperioden. Utdelingen reduserer balanseført verdi av investeringer dersom utdelingen overgår opptjent resultat i eierperioden. Gevinst eller tap ved salg av datterselskap resultatføres som finanspost i morselskapet.

Aksjer i tilknyttede selskaper

Med tilknyttet selskap menes selskap der man har betydelig innflytelse, men ikke kontroll, over den finansielle og operasjonelle styringen. Betydelig innflytelse er antatt å foreligge når



Pely Holding AS

Års- og konsernregnskap for 2024

Noter

konsernet har mellom 20 % og 50 % av stemmerettene i selskapet. Tilknyttede selskap innarbeides i regnskapet til morselskapet etter kostmetoden. I den grad verdien av investeringen antas å ha en verdi som er lavere enn balanseført verdi er det foretatt en nedskrivning av balanseført verdi. Utdelinger fra tilknyttede selskaper inntektsføres i den grad resultatet er opptjent i eierperioden. I konsernregnskapet er investeringer i tilknyttede selskaper bokført etter egenkapitalmetoden. Merverdi utover andel av bokført egenkapital ved oppkjøp er allokert til underliggende eiendeler og avskrives i takt med disse. Andel av resultat i tilknyttet selskap, justert for avskrivning av merverdier tillegges bokført verdi av investeringen. Utdeling fra tilknyttet selskap reduserer bokført verdi av investeringen. I den grad verdien av investeringen antas å ha en verdi som er lavere enn balanseført verdi er det foretatt en nedskrivning av balanseført verdi.

Varebeholdninger

Lager av innkjøpte handelsvarer er verdsatt til laveste av anskaffelseskost og virkelig verdi. Det foretas nedskrivning med påregnelig ukurans.

Fordringer

Kundefordringer og andre fordringer er oppført i balansen til pålydende etter fradrag for avsetning til forventet tap. Avsetning til tap gjøres på grunnlag av individuelle vurderinger av de enkelte fordringene. I tillegg gjøres det for øvrige kundefordringer en uspesifisert avsetning for å dekke antatt tap.

Valutasikring i konsernet

Konsernets innkjøp av varer er primært i utenlandsk valuta. Konsernet vurderer løpende valutaeksponering og benytter bankkonti i utenlandsk valuta for å redusere valutarisikoen. Transaksjoner i utenlandsk valuta regnskapsføres til dagskurs på transaksjonstidspunktet.

Finansielle fordringer og gjeld i valuta presenteres til kursen på balansedagen, og gevinst/tap resultatføres som finansposter. Andre pengeposter (kundefordringer og leverandørgjeld) presenteres til kurser på balansedagen, og gevinst /tap resultatføres som driftsposter. Ved inngåelse av terminkontrakter for sikring av handel i utenlandsk valuta, blir disse vurdert til virkelig verdi.

Utsatt skatt og skattekostnad

Utsatt skatt beregnes på bakgrunn av midlertidige forskjeller mellom regnskapsmessige og skattemessige verdier ved utgangen av regnskapsåret. Positive og negative forskjeller vurderes mot hverandre innenfor samme tidsintervall. Utsatt skattefordel oppstår dersom en har midlertidige forskjeller som gir opphav til skattemessige fradrag i fremtiden. Årets skattekostnad består av betalbar skatt og endring i utsatt skattefordel/utsatt skatt.

Kontantstrømpoppstilling

Kontantstrømpoppstillingen er utarbeidet etter den indirekte metoden. *Kontanter og kontantekvivalenter* omfatter kontanter, bankinnskudd og andre kortsiktige, likvide plasseringer som umiddelbart og med uvesentlig kursrisiko kan konverteres til kjente kontantbeløp og med forfallsdato kortere enn tre måneder fra anskaffelsesdato.



Pely Holding AS

Års- og konsernregnskap for 2024

Noter

Note 2 Salgsinntekter

Konsernets omsetning er i all hovedsak knyttet til salg av lysrelaterte artikler til installasjons-/elektroentreprenører, industri- og produksjonsbedrifter av innredning og møbler i Norge.

Salgsinntekter fra Lyskomponenter AS er i all hovedsak i Norge, og tilsvarende er salgsinntekter fra The Light Group GmbH i all hovedsak i Tyskland. Salgsinntekter i The Light Group AS fordeler hovedsaklig mellom Norge og Tyskland som konserninternt salg.

	2024	2 023
The Light Group AS	62 727 755	55 676 336
Lyskomponenter AS	134 091 163	139 191 746
The Light Group GmbH	39 438 563	39 355 947
Sum salgsinntekter	236 257 481	234 224 029
Internt salg/elimineringer	-57 852 100	-51 451 300
Salgsinntekter konsern	178 405 381	182 772 729

Note 3 Varer

	Konsern	
	31.12.2024	31.12.2023
Ferdigvarer	45 120 323	43 171 812
Avsetning for ukurans	-2 488 200	-1 961 300
Varer	42 632 123	41 210 512

Note 4 Lønnskostnader / Antall årsverk / Godtgjørelser

Lønnskostnader

	Morselskap		Konsern	
	2024	2023	2024	2 023
Lønninger	0	0	49 520 545	48 719 813
Arbeidsgiveravgift	0	0	6 756 750	6 613 736
Pensjonskostnader	0	0	2 634 002	2 433 560
Andre ytelser	0	0	1 345 101	1 406 367
Lønnskostnader	0	0	60 258 409	59 173 476

Gjennomsnittlig antall årsverk	0	0	58	59
--------------------------------	---	---	----	----

Godtgjørelser

Morselskapet har ingen ansatte.

Daglig leder og eier er ansatt gjennom The Light Group AS og har mottatt følgende ytelser:

	2024
Lønn	1 824 335
Pensjon	59 532
Andre ytelser	227 373
Sum	2 111 240

Revisor

Kostnadsført revisjonshonorar for 2024 fordeler seg som følger:

	Morselskap 2024	Konsern 2024
Lovpålagt revisjon	120 025	370 567
Andre attestasjonstjenester	0	0
Andre tjenester	29 675	73 675
Sum	149 700	444 242

Sammenstilling av samlede pensjoner og pensjonsforpliktelser

Morselskapet er ikke omfattet av lov om obligatorisk tjenestepensjon (OTP). Det er i datterselskap som er omfattet av lov om obligatorisk tjenestepensjon etablert innskuddsordninger som oppfyller lovens krav.



Pely Holding AS

Års- og konsernregnskap for 2024

Noter

Note 5 Varige driftsmidler og immaterielle eiendeler

Mørselskap

	Bygning	Inventar, utstyr	Ikke avskr Driftsmidler	Totalt
Anskaffelseskost 1.1	3 232 603	981 552	711 725	4 925 880
Tilgang		0		0
Avgang		0	0	0
Anskaffelseskost 31.12	3 232 603	981 552	711 725	4 925 880
Akkumulerte avskrivninger 01.01	0	-881 689	0	-881 689
Årets ordinære avskrivninger	0	-38 350	0	-38 350
Balanseført verdi pr. 31.12	3 232 603	61 513	711 725	4 005 841

Lineære avskrivninger N/A 3-10 år N/A

Konsern

	Goodwill og andre immaterielle eiendeler	Bygninger og tomter	Transport- midler	Driftsløse, inventar mm.	Sum
Anskaffelseskost 01.01	5 265 926	17 857 697	313 236	5 526 806	28 963 665
Tilgang kjøpte driftsmidler	1 281 815	0	952 230	674 785	2 908 830
Avgang	0	0	0	0	0
Anskaffelseskost 31.12	6 547 741	17 857 697	1 265 466	6 201 591	31 872 495
Amortisert goodwill/akkumulerte avskrivninger 31.12	-5 331 741	0	-365 166	-4 001 840	-9 698 747
Avgang akkumulerte avskrivninger	0	0	0	0	0
Akkumulerte reverserte nedskrivninger 31.12					0
Balanseført verdi pr. 31.12	1 216 000	17 857 697	900 300	2 199 751	22 173 748
Årets avskrivninger	-65 815	0	-205 530	-700 028	-971 373
Årets nedskrivning	0	0	0	0	0
Økonomisk levetid Avskrivningsplan	3 år Lineær	Avskrives ikke	5-7 år Lineær	3 - 10 år Lineær	



Pely Holding AS

Års- og konsernregnskap for 2024

Noter

Note 6 Aksjer i datterselskaper og andre selskaper

Morselskapet/Konsernet

Datterselskap	Forretnings- kontor	Stemme- og eierandel	Årsresultat 2024	Egenkapital 31.12.2024	Balansført verdi i morselskapet
The Light Group AS	Kristiansand	100 %	-103 451	42 393 907	9 307 750
Andøya Park AS	Kristiansand	100 %	-614 283	202 011	724 000
Sum balansført verdi					10 031 750

I konsernregnskapet er følgende selskap konsolidert: Pely Holding AS, Andøya Park AS, samt The Light Group AS med datterselskapene Lyskomponenter AS og The Light Group GmbH.

Morselskapet/Konsernet

Investeringer i tilknyttet selskap	Forretnings- kontor	Stemme- og eierandel	Årsresultat 2024*	Egenkapital 31.12.2024*	Balansført verdi i morselskapet
The Light House AS	Kristiansand	50 %	432 488	1 419 621	50 000
Allova AS	Kristiansand	33 %	N/A	N/A	0
Sum investeringer i tilknyttet selskap					50 000

Investeringen i The Light House AS innregnes etter egenkapitalmetoden i konsernregnskapet. Innregnet resultatandel utgjør kr 216 244. Balansført verdi for konsernet er kr 659 810.

Investeringen i Allova AS innregnes etter egenkapitalmetoden i konsernregnskapet. Innregnet resultatandel inklusiv avskrivning merverdier utgjør kr 0 for 2024. Balansført verdi for konsernet er kr 0.

Morselskapet/Konsernet

Investeringer i aksjer	Forretnings- kontor	Antall	Ansk. kost	Verdiregulering	Markedsverdi
Jengax AS	Kristiansand	100 000	1 000 000	-1 000 000	0
Spenn Technology AS	København	2 496 384	1 259 964	-1 259 964	0
Sum investeringer i aksjer (markedsbaserte)					0

JengaX AS og Spark Technology er i 2025 meldt konkurs.

Note 7 Langsiktig gjeld

Gjeld som forfaller til betaling mer enn fem år etter regnskapsårets slutt:

Gjeld til kredittinstitusjoner	Morselskap		Konsern	
	31.12.2024	31.12.2023	31.12.2024	31.12.2023
	0	0	0	0



Pely Holding AS

Års- og konsernregnskap for 2024

Noter

Note 8 Mellomværende med selskap i samme konsern m.v.

Morselskap:

Selskapet har resultatført følgende interne transaksjoner med selskap i samme konsern:

Resultat	Transaksjoner	2024	2023
Andre driftskostnader	Management fee	20 000	25 000
Renteinntekt fra konsernselskap	Konsernkonto og konsernlån	305 263	484 434
<u>Annen rentekostnad</u>	<u>Renter på konsernkonto</u>	<u>19 583</u>	<u>174 797</u>

Selskapet har følgende mellomværende med selskap i samme konsern

	31.12.2024	31.12.2023
Lån til foretak i samme konsern	1 731 000	1 605 000
Kortsiktige fordringer (øvrige)	1 129 747	12 033 363
Kortsiktig gjeld (øvrige)	600 000	400 000

Note 9 Pantstillelser og garantiansvar

	Morselskap		Konsern	
	31.12.2024	31.12.2023	31.12.2024	31.12.2023
Balanseført gjeld som er sikret ved pant o.l.				
Gjeld til kredittinstitusjoner	7 249 998	4 608 973	48 285 532	33 240 878
Sum	7 249 998	4 608 973	48 285 532	33 240 878
Balanseført verdi av eiendeler stilt som sikkerhet for pantesikret gjeld:				
Tomter, bygninger o.l.	3 232 603	3 232 603	17 857 697	17 857 697
Kundefordringer	0	0	13 937 948	17 898 034
Varebeholdning	0	0	42 632 123	41 210 512
Sum	3 232 603	3 232 603	74 427 768	76 966 243

Utover egne pantstillelser Pely Holding AS har datterselskapet Andøya Park AS stilt boligeiendommer pålydende 15 MNOK som sikkerhet for Pely Holding AS og Andøya Park AS sine kredittfasiliteter.

Pely Holding AS har stilt kausjonsansvar pålydende 20 MNOK for The Light Group AS sitt trekk på konsernkontoordningen (limit 43 MNOK) pr 31.12.2024.

Pely Holding AS har videre solidaransvar for konsernets fellesregistrering i merverdiavgiftsmantallet sammen med øvrige konsernselskaper som inngår i ordningen.



Pely Holding AS

Års- og konsernregnskap for 2024

Noter

Note 11 Aksjekapital og aksjonærinformasjon

Aksjekapital og aksjonærinformasjon

Aksjekapitalen i Pely Holding AS pr. 31.12.2024 består av en aksjeklasse:

	Antall	Pålydende	Balansført
A-aksjer	1	392 000	392 000

Selskapets aksjonær ved utgangen av året:

Navn	Antall aksjer	Eierandel
Yngvar Rønning (styreleder)	1	100,0 %

Note 12 Egenkapital

Morselskap:

	Aksje-kapital	Overkurs	Annen egenkapital	Sum
Egenkapital 31.12.2023	392 000	0	13 744 023	14 136 023
Årets resultat	0	0	-2 752 263	-2 752 263
Tilleggsutbytte	0	0	-1 000 000	-1 000 000
Egenkapital 31.12.2024	392 000	0	9 991 760	10 383 760

Selskapet har avgitt konsernbidrag til datterselskapet Andøya Park AS med kr 600 000 pr 31.12.2024.

Konsernbidraget er registrert som økt kostpris på aksjene i datterselskap som videre er nedskrevet og påvirker ikke egenkapitalen i selskapet.

Konsern:

	Aksje-kapital	Overkurs	Annen egenkapital	Minoriteter	Sum
Egenkapital 31.12.2023	392 000	0	32 226 181	-245 444	32 372 737
Årets resultat	0	0	-5 495 496	-77 701	-5 573 197
Omregningsdifferanse	0	0	-120 440	-13 234	-133 674
Tilleggsutbytte	0	0	-1 000 000	0	-1 000 000
Egenkapital 31.12.2024	392 000	0	25 610 244	-336 379	25 665 865

Note 13 Bankinnskudd

Restriksjoner på bruken av disse:	Morselskap		Konsern	
	31.12.2024	31.12.2023	31.12.2024	31.12.2023
Beløp stillet som sikkerhet for skattetrekk	0	0	1 935 883	1 820 831

Konsernet har konsernkontoordning hvor The Light Group AS er eier av hovedkontoen. Konsernkontoordningen omfatter

The Light Group AS og Lyskomponenter AS. Samlet trekkrettighet utgjør kr 43,0 MNOK pr 31.12.24.

Konsernet har fått forlenget tilleggskreditt på 5 MNOK på konsernkontoen til 30.9.2025,

hvor denne inngår i den opplyste trekkrettigheten på 43 MNOK.

Ubenyttet trekkrettighet på konsernkontoordningen i The Light Group AS per 31.12.2024 utgjør 15,2 MNOK.

Pely Holding AS har en kassekreditt med samlet trekkrettighet på 8 MNOK pr 31.12.24.

Konsernet har fått forlenget tilleggskreditten på 3 MNOK på kontoen til 30.9.2025,

hvor denne inngår i den opplyste trekkrettigheten på 8 MNOK.

Ubenyttet trekkrettighet på kassekreditten i Pely Holding AS per 31.12.2024 utgjør 1,3 MNOK.

Konsernet har følgende innsatte ubenyttede trekkrettigheter per 31.12.2024 på 16,5 MNOK.

Note 14 Annen kortsiktig gjeld

	Morselskap		Konsern	
	31.12.2024	31.12.2023	31.12.2024	31.12.2023
Påløpte lønninger, feriepenger	0	0	4 035 307	5 550 017
Tilleggsutbytte	0	2 000 000	0	0
Garanti/reklamasjonsavsetning	0	0	3 500 000	3 000 000
Annen kortsiktig gjeld	4 087	6 417	2 598 098	0
Avsetning for påløpte kostnader	0	969 772	544 201	5 702 276
Sum	4 087	2 976 189	10 677 606	14 252 293

Note 15 Valuta

Konsernet har løpende vurdering av eksponeringen i valuta som følge av at en vesentlig andel av varekjøpet har oppgjør i valuta. Selskapets primære valutaeksponering er EUR/NOK. Ved utgangen av 2024 hadde konsernet opptrekk i utenlandsk valuta tilsvarende NOK 33,3 millioner i konsernkontoordningen.

Ved utgangen av 2024 hadde konsernet ingen disponeringer i terminkontrakter for levering i 2025.

Konsernet har gjennom 2024 hatt posisjoner i TARF valutakontrakter. Per 31.12.2024 er alle TARF kontrakter realisert.



Pely Holding AS

Års- og konsernregnskap for 2024

Noter

Note 16 Andre finanskostnader/Verdiregulering markedsbaserte aksjer

	Morselskap	
	2024	2023
Verdireduksjon markedsbaserte aksjer	1 218 374	334 298
Verdireduksjon finansielle anleggsmidler	1 218 374	334 298

Note 17 Leie-/leasingkostnader

	Konsern	
	2024	2023
Husleiekostnader	7 165 044	6 823 908
Leasingkostnader (Person-/varebiler)	1 979 191	2 102 252
Leasingkostnader (Innredning/inventar nytt forretnings-/lagerbygg)	814 091	733 730
Sum leie-/leasingkostnader	9 958 326	9 659 890

Leieavtale i nytt forretnings-/lagerbygg - Operasjonelle leasingavtaler

Konsernet flyttet i mai 2022 flyttet virksomheten til nye lokaler i Mjåvann Industriområde, Kristiansand.

Det er inngått en 12 årig leieavtale for lokalene, med opsjon på forlengelse med 2 perioder på 5 år.

Leieavtalen har ved inngåelse av avtalen en årsleie på kr 5 700 000 + brukerkostnader (barehouse avtale)

Leien KPI-reguleres.

Kostnadsført leie i konsernet for 2024 er kr 6 683 808

Konsernet har i 2024 operasjonelle leasingavtaler vedrørende inventar og driftsløsøre til nominell verdi

på 4,4 MNOK. Årlig leasingbeløp ved inngåelse av avtalene utgjør kr 918 000. Leieavtalene har en varighet fra 5-7 år.

Note 18 Andre fordringer/Kortsiktige konsernfordringer

	Morselskap	
	2024	2023
Lån Kollstad AS	975 282	1 013 893
Lån Allover AS	0	0
Konvertibel lån - Spenn Technology A/S	0	500 000
Avsatt renter lån	0	50 000
Andre forskuddsbetalte kostnader	130 000	50 000
Sum andre kortsiktige fordringer	1 105 282	1 613 893

Lån Kollstad AS er rentebærende, mens lån Allover AS er rentebærende, men ikke renteberegnet grunnet selskapets egenkapitalsituasjon.

Konvertibelt lån - Spark Technology A/S- er nedskrevet i 2024 grunnet selskapets konkurs i 2025.



KPMG AS
Quadrum – Vestre Strandgate 67
N-4612 Kristiansand

Telephone +47 45 40 40 63
Internet www.kpmg.no
Enterprise 935 174 627 MVA

Til generalforsamlingen i Pely Holding AS

Uavhengig revisors beretning

Konklusjon

Vi har revidert årsregnskapet for Pely Holding AS, som består av:

- selskapsregnskapet, som består av balanse per 31. desember 2024, resultatregnskap og kontantstrømpstilling for regnskapsåret avsluttet per denne datoen og noter til årsregnskapet, herunder et sammendrag av viktige regnskapsprinsipper, og
- konsernregnskapet, som består av balanse per 31. desember 2024, resultatregnskap og kontantstrømpstilling for regnskapsåret avsluttet per denne datoen og noter til årsregnskapet, herunder et sammendrag av viktige regnskapsprinsipper.

Etter vår mening

- oppfyller årsregnskapet gjeldende lovkrav,
- gir selskapsregnskapet et rettviseende bilde av selskapets finansielle stilling per 31. desember 2024 og av dets resultater og kontantstrømmer for regnskapsåret avsluttet per denne datoen i samsvar med regnskapslovens regler og god regnskapsskikk i Norge, og
- gir konsernregnskapet et rettviseende bilde av konsernets finansielle stilling per 31. desember 2024 og av dets resultater og kontantstrømmer for regnskapsåret avsluttet per denne datoen i samsvar med regnskapslovens regler og god regnskapsskikk i Norge.

Grunnlag for konklusjonen

Vi har gjennomført revisjonen i samsvar med International Standards on Auditing (ISA-ene). Våre oppgaver og plikter i henhold til disse standardene er beskrevet nedenfor under *Revisors oppgaver og plikter ved revisjonen av årsregnskapet*. Vi er uavhengige av selskapet og konsernet i samsvar med kravene i relevante lover og forskrifter i Norge og International Code of Ethics for Professional Accountants (inkludert internasjonale uavhengighetsstandarder) utstedt av International Ethics Standards Board for Accountants (IESBA-reglene), og vi har overholdt våre øvrige etiske forpliktelser i samsvar med disse kravene. Innhentet revisjonsbevis er etter vår vurdering tilstrekkelig og hensiktsmessig som grunnlag for vår konklusjon.

Øvrig informasjon

Styret (ledelsen) er ansvarlig for informasjonen i årsberetningen. Øvrig informasjon omfatter informasjon i årsrapporten bortsett fra årsregnskapet og den tilhørende revisjonsberetningen. Vår konklusjon om årsregnskapet ovenfor dekker ikke informasjonen i årsberetningen.

I forbindelse med revisjonen av årsregnskapet er det vår oppgave å lese årsberetningen. Formålet er å vurdere hvorvidt det foreligger vesentlig inkonsistens mellom årsberetningen og årsregnskapet og den kunnskap vi har opparbeidet oss under revisjonen av årsregnskapet, eller hvorvidt informasjon i årsberetningen ellers fremstår som vesentlig feil. Vi har plikt til å rapportere dersom årsberetningen fremstår som vesentlig feil. Vi har ingenting å rapportere i så henseende.

© KPMG AS, a Norwegian limited liability company and a member firm of the KPMG global organization of independent member firms affiliated with KPMG International Limited, a private English company limited by guarantee. All rights reserved.

Statsautoriserte revisorer - medlemmer av Den norske Revisorforening

Offices in:

Oslø	Elverum	Mo i Rana	Tromsø
Alta	Finnsnes	Molde	Trondheim
Arendal	Hamar	Sandefjord	Tynset
Bergen	Haugesund	Slavanger	Utsteinvik
Bodø	Knarvik	Stord	Ålesund
Drammen	Kristiansand	Straume	

Penneo Dokumentnr: 646WC-QR32A-ODT1M6-5ABD3-IJF31-AQFUN



Basert på kunnskapen vi har opparbeidet oss i revisjonen, mener vi at årsberetningen

- er konsistent med årsregnskapet og
- inneholder de opplysninger som skal gis i henhold til gjeldende lovkrav.

Ledelsens ansvar for årsregnskapet

Ledelsen er ansvarlig for å utarbeide årsregnskapet og for at det gir et rettviseende bilde i samsvar med regnskapslovens regler og god regnskapsskikk i Norge. Ledelsen er også ansvarlig for slik intern kontroll som den finner nødvendig for å kunne utarbeide et årsregnskap som ikke inneholder vesentlig feilinformasjon, verken som følge av misligheter eller utilsiktede feil.

Ved utarbeidelsen av årsregnskapet er ledelsen ansvarlig for å ta standpunkt til selskapets og konsernets evne til fortsatt drift og opplyse om forhold av betydning for fortsatt drift. Forutsetningen om fortsatt drift skal legges til grunn for årsregnskapet så lenge det ikke er sannsynlig at virksomheten vil bli avvirket.

Revisors oppgaver og plikter ved revisjonen av årsregnskapet

Vårt mål er å oppnå betryggende sikkerhet for at årsregnskapet som helhet ikke inneholder vesentlig feilinformasjon, verken som følge av misligheter eller utilsiktede feil, og å avgi en revisjonsberetning som inneholder vår konklusjon. Betryggende sikkerhet er en høy grad av sikkerhet, men ingen garanti for at en revisjon utført i samsvar med ISA-ene, alltid vil avdekke vesentlig feilinformasjon. Feilinformasjon kan oppstå som følge av misligheter eller utilsiktede feil. Feilinformasjon er å anse som vesentlig dersom den enkeltvis eller samlet med rimelighet kan forventes å påvirke de økonomiske beslutningene som brukerne foretar på grunnlag av årsregnskapet.

Som del av en revisjon i samsvar med ISA-ene, utøver vi profesjonelt skjønn og utviser profesjonell skepsis gjennom hele revisjonen. I tillegg:

- identifiserer og vurderer vi risikoen for vesentlig feilinformasjon i regnskapet, enten det skyldes misligheter eller utilsiktede feil. Vi utformer og gjennomfører revisjonshandlinger for å håndtere slike risikoer, og innhenter revisjonsbevis som er tilstrekkelig og hensiktsmessig som grunnlag for vår konklusjon. Risikoen for at vesentlig feilinformasjon som følge av misligheter ikke blir avdekket, er høyere enn for feilinformasjon som skyldes utilsiktede feil, siden misligheter kan innebære samarbeid, forfalskning, bevisste utelatelser, uriktige fremstillinger eller overstyring av internkontroll.
- opparbeider vi oss en forståelse av intern kontroll som er relevant for revisjonen, for å utforme revisjonshandlinger som er hensiktsmessige etter omstendighetene, men ikke for å gi uttrykk for en mening om effektiviteten av selskapets og konsernets interne kontroll.
- evaluerer vi om de anvendte regnskapsprinsippene er hensiktsmessige og om regnskapsestimaterne og tilhørende noteopplysninger utarbeidet av ledelsen er rimelige.
- konkluderer vi på om ledelsens bruk av fortsatt drift-forutsetningen er hensiktsmessig, og, basert på innhentede revisjonsbevis, hvorvidt det foreligger vesentlig usikkerhet knyttet til hendelser eller forhold som kan skape tvil av betydning om selskapets og konsernets evne til fortsatt drift. Dersom vi konkluderer med at det eksisterer vesentlig usikkerhet, kreves det at vi i revisjonsberetningen henleder oppmerksomheten på tilleggsopplysningene i årsregnskapet, eller, dersom slike tilleggsopplysninger ikke er tilstrekkelige, at vi modifiserer vår konklusjon. Våre konklusjoner er basert på revisjonsbevis innhentet frem til datoen for revisjonsberetningen. Etterfølgende hendelser eller forhold kan imidlertid medføre at selskapet og konsernet ikke kan fortsette driften.
- evaluerer vi den samlede presentasjonen, strukturen og innholdet i årsregnskapet, inkludert tilleggsopplysningene, og hvorvidt årsregnskapet gir uttrykk for de underliggende transaksjonene og hendelsene på en måte som gir et rettviseende bilde.
- innhenter vi tilstrekkelig og hensiktsmessig revisjonsbevis vedrørende den finansielle informasjonen til enhetene eller forretningsområdene i konsernet for å kunne gi uttrykk for en mening om konsernregnskapet. Vi er ansvarlige for å lede, følge opp og gjennomføre konsernrevisjonen. Vi har eneansvar for vår konklusjon om konsernregnskapet.



Vi kommuniserer med styret blant annet om det planlagte innholdet i og tidspunkt for revisjonsarbeidet og eventuelle vesentlige funn i revisjonen, herunder vesentlige svakheter i intern kontroll som vi avdekker gjennom revisjonen.

Kristiansand, 25. juni 2025

KPMG AS

Øystein M. Ore
Statsautorisert revisor
(elektronisk signert)

Pemteo Dokumentnøkkel: 646WC-QR32A-ODTM6-5A8D3-IUF3J-AQFUN



PENNEO

Signaturene i dette dokumentet er juridisk bindende. Dokument signert med "Penneo™ - sikker digital signatur". De signerende parter sin identitet er registrert, og er listet nedenfor.

"Med min signatur bekrefter jeg alle datoer og innholdet i dette dokument."

Ore, Øystein Mikal

Statsautorisert revisor

På vegne av: KPMG AS

Serienummer: no_bankid:9578-5998-4-1054110

IP: 80.232.xxx.xxx

2025-06-25 14:27:24 UTC



Penneo Dokumentnøkkel: 646WC-QR3ZA-ODTM6-5A8D3-IUF3-JAQFUN

Dette dokumentet er signert digitalt via [Penneo.com](https://penneo.com). De signerte dataene er validert ved hjelp av den matematiske hashverdien av det originale dokumentet. All kryptografisk bevisføring er innebygd i denne PDF-en for fremtidig validering.

Dette dokumentet er forseglet med et kvalifisert elektronisk segl. For mer informasjon om Penneos kvalifiserte tillitstjenester, se <https://euti.penneo.com>.

Slik kan du bekrefte at dokumentet er originalt

Når du åpner dokumentet i Adobe Reader, kan du se at det er sertifisert av **Penneo AS**. Dette beviser at innholdet i dokumentet ikke har blitt endret siden tidspunktet for signeringen. Bevis for de individuelle signatørenes digitale signaturer er vedlagt dokumentet.

Du kan bekrefte de kryptografiske bevisene ved hjelp av Penneos validator, <https://penneo.com/validator>, eller andre valideringsverktøy for digitale signaturer.