



## ÅRSREGNSKAPET FOR REGNSKAPSÅRET 2019 - GENERELL INFORMASJON

### Enheten

Organisasjonsnummer: 915 554 296  
Organisasjonsform: Aksjeselskap  
Foretaksnavn: COOT INVEST AS  
Forretningsadresse: Nes terrasse 55  
1394 NESBRU

### Regnskapsår

Årsregnskapets periode: 01.01.2019 - 31.12.2019

### Konsern

Morselskap i konsern: Nei

### Regnskapsregler

Regler for små foretak benyttet: Ja  
Benyttet ved utarbeidelsen av årsregnskapet til selskapet: Regnskapslovens alminnelige regler

### Årsregnskapet fastsatt av kompetent organ

Bekreftet av representant for selskapet: MGI Regnskap AS  
Dato for fastsettelse av årsregnskapet: 25.05.2020

### Grunnlag for avgivelse

År 2019: Årsregnskapet er elektronisk innlevert  
År 2018: Tall er hentet fra elektronisk innlevert årsregnskap fra 2019

*Det er ikke krav til at årsregnskapet m.v. som sendes til Regnskapsregisteret er undertegnet. Kontrollen på at dette er utført ligger hos revisor/enhetens øverste organ. Sikkerheten ivaretas ved at innsender har rolle/rettighet for innsending av årsregnskapet via Altinn, og ved at det bekreftes at årsregnskapet er fastsatt av kompetent organ.*

Brønnøysundregistrene, 30.05.2021



## Resultatregnskap

Beløp i: NOK	Note	2019	2018
<b>RESULTATREGNSKAP</b>			
<b>Kostnader</b>			
Annen driftskostnad	1	7 437	480
<b>Sum kostnader</b>		<b>7 437</b>	<b>480</b>
<b>Driftsresultat</b>		<b>-7 437</b>	<b>-480</b>
<b>Finansinntekter og finanskostnader</b>			
Annen renteinntekt		121	141
Annen finansinntekt		167	
Verdiøkning markedsbaserte omløpsmidler		8 029	491
<b>Sum finansinntekter</b>		<b>8 316</b>	<b>632</b>
<b>Netto finans</b>		<b>8 316</b>	<b>632</b>
<b>Ordinært resultat før skattekostnad</b>	2	<b>879</b>	<b>152</b>
<b>Ordinært resultat etter skattekostnad</b>		<b>879</b>	<b>152</b>
<b>Årsresultat</b>	5	<b>879</b>	<b>152</b>
<b>Årsresultat etter minoritetsinteresser</b>		<b>879</b>	<b>152</b>
<b>Totalresultat</b>		<b>879</b>	<b>152</b>
<b>Overføringer og disponeringer</b>			
Udekket tap		879	152
<b>Sum overføringer og disponeringer</b>		<b>879</b>	<b>152</b>



## Balanse


Beløp i: NOK	Note	2019	2018
<b>BALANSE - EIENDELER</b>			
<b>Anleggsmidler</b>			
<b>Immaterielle eiendeler</b>			
Sum anleggsmidler		0	0
<b>Omløpsmidler</b>			
<b>Varer</b>			
<b>Fordringer</b>			
Andre kortsiktige fordringer		57	
Sum fordringer		57	
<b>Investeringer</b>			
Markedsbaserte aksjer	4	34 053	26 629
Markedsbaserte obligasjoner	4	17 321	16 596
Sum investeringer		51 374	43 225
<b>Bankinnskudd, kontanter og lignende</b>			
Bankinnskudd, kontanter o.l.		-246	207
Sum bankinnskudd, kontanter og lignende		-246	207
Sum omløpsmidler		51 185	43 432
SUM EIENDELER		51 185	43 432
<b>BALANSE - EGENKAPITAL OG GJELD</b>			
<b>Egenkapital</b>			
<b>Innskutt egenkapital</b>			
Aksjekapital	3	30 666	30 666
Sum innskutt egenkapital		30 666	30 666
<b>Opptjent egenkapital</b>			
Udekket tap		3 356	4 234





## Balanse

<b>Beløp i: NOK</b>	<b>Note</b>	<b>2019</b>	<b>2018</b>
<b>Sum opptjent egenkapital</b>		<b>-3 356</b>	<b>-4 234</b>
<b>Sum egenkapital</b>	<b>5</b>	<b>27 310</b>	<b>26 432</b>
<b>Sum langsiktig gjeld</b>		<b>0</b>	<b>0</b>
<b>Kortsiktig gjeld</b>			
Leverandørgjeld		6 875	
Annen kortsiktig gjeld		17 000	17 000
<b>Sum kortsiktig gjeld</b>		<b>23 875</b>	<b>17 000</b>
<b>Sum gjeld</b>		<b>23 875</b>	<b>17 000</b>
<b>SUM EGENKAPITAL OG GJELD</b>		<b>51 185</b>	<b>43 432</b>



 Legally signed by  
Line Furuholmen Bonnevie  
25.05.2020

 Legally signed by  
Einar Tørris Bonnevie  
25.05.2020

 Legally signed by  
Carl C F Bonnevie  
01.06.2020

# Årsregnskap 2019 Coot Invest AS


**Resultatregnskap  
Balanse  
Noter til regnskapet**


**Org.nr.: 915 554 296**




## Resultatregnskap

Coot Invest AS

 Legally signed by  
Line Furuholmen Bonnevie  
25.05.2020

 Legally signed by  
Einar Tørris Bonnevie  
25.05.2020


 Legally signed by  
Carl C F Bonnevie  
01.06.2020


Driftsinntekter og driftskostnader	Note	2019	2018
Annen driftskostnad	1	7 437	480
<b>Sum driftskostnader</b>		<b>7 437</b>	<b>480</b>
<b>Driftsresultat</b>		<b>-7 437</b>	<b>-480</b>
<b>Finansinntekter og finanskostnader</b>			
Annen renteinntekt		121	141
Annen finansinntekt		167	0
Verdøkning markedsbaserte omløpsmidler		8 029	491
<b>Resultat av finansposter</b>		<b>8 316</b>	<b>632</b>
Ordinært resultat før skattekostnad	2	879	152
<b>Ordinært resultat</b>		<b>879</b>	<b>152</b>
<b>Årsresultat</b>	<b>5</b>	<b>879</b>	<b>152</b>
<b>Overføringer</b>			
Overført til/(fra) udekket tap		-879	-152
<b>Sum overføringer</b>		<b>879</b>	<b>152</b>




## Balanse

Coot Invest AS


 Legally signed by  
Line Furuholmen Bonnevie  
25.05.2020


 Legally signed by  
Einar Tørris Bonnevie  
25.05.2020


 Legally signed by  
Carl C F Bonnevie  
01.06.2020

Eiendeler	Note	2019	2018
<b>Omløpsmidler</b>			
Andre kortsiktige fordringer		57	0
<b>Sum fordringer</b>		<b>57</b>	<b>0</b>
Markedsbaserte aksjer	4	34 053	26 629
Markedsbaserte obligasjoner	4	17 321	16 596
<b>Sum investeringer</b>		<b>51 374</b>	<b>43 225</b>
Bankinnskudd, kontanter o.l.		-246	207
<b>Sum omløpsmidler</b>		<b>51 185</b>	<b>43 432</b>
<b>Sum eiendeler</b>		<b>51 185</b>	<b>43 432</b>



 Legally signed by  
Line Furuholmen Bonnevie  
25.05.2020

 Legally signed by  
Einar Tørris Bonnevie  
25.05.2020

 Legally signed by  
Carl C F Bonnevie  
01.06.2020

## Balanse Coot Invest AS

Egenkapital og gjeld	Note	2019	2018
<b>Innskutt egenkapital</b>			
Aksjekapital	3	30 666	30 666
<b>Sum innskutt egenkapital</b>		<b>30 666</b>	<b>30 666</b>
<b>Opptjent egenkapital</b>			
Udekket tap		-3 356	-4 234
<b>Sum opptjent egenkapital</b>		<b>-3 356</b>	<b>-4 234</b>
<b>Sum egenkapital</b>	<b>5</b>	<b>27 310</b>	<b>26 432</b>
Leverandørgjeld		6 875	0
Annen kortsiktig gjeld		17 000	17 000
<b>Sum kortsiktig gjeld</b>		<b>23 875</b>	<b>17 000</b>
<b>Sum gjeld</b>		<b>23 875</b>	<b>17 000</b>
<b>Sum egenkapital og gjeld</b>		<b>51 185</b>	<b>43 432</b>

Nesbru, 25.05.2020  
Styret i Coot Invest AS


Einar Tørris Bonnevie  
styreleder


Line Furuholmen Bonnevie  
styremedlem


Carl Chr. Cornelius F. Bonnevie  
styremedlem



## Regnskapsprinsipper

 Legally signed by  
Line Furuholmen Bonnevie  
25.05.2020

 Legally signed by  
Einar Tørris Bonnevie  
25.05.2020

 Legally signed by  
Carl C F Bonnevie  
01.06.2020

Årsregnskapet er satt opp i samsvar med regnskapsloven og NRS 8 - God regnskapsskikk fr

### Skatt

Skattekostnaden i resultatregnskapet omfatter både periodens betalbare skatt og endring i utsatt skatt. Utsatt skatt er beregnet med 22 % på grunnlag av de midlertidige forskjeller som eksisterer mellom regnskapsmessige og skattemessige verdier, samt ligningsmessig underskudd til fremføring ved utgangen av regnskapsåret. Skatteøkende og skattereduserende midlertidige forskjeller som reverserer eller kan reverseres i samme periode er utlignet og nettoført.

### Klassifisering og vurdering av anleggsmidler og langsiktig gjeld

Anleggsmidler omfatter eiendeler bestemt til varig eie og bruk. Anleggsmidler er vurdert til anskaffelseskost. Varige driftsmidler balanseføres og avskrives over driftsmidlets økonomiske levetid. Varige driftsmidler nedskrives ved verdifall som forventes ikke å være forbigående. Nedskrivningen reverseres når grunnlaget for nedskrivningen ikke lenger er til stede. Langsiktig gjeld er vurdert til pålydende.

### Klassifisering og vurdering av omløpsmidler

Omløpsmidler og kortsiktig gjeld omfatter normalt poster som forfaller til betaling innen ett år etter balansedagen, samt poster som knytter seg til varekretsløpet. Omløpsmidler vurderes til laveste verdi av anskaffelseskost og virkelig verdi. Aksjer og verdipapirer vurderes etter porteføljeprinsippet og er vurdert til markedsverdi pr 31.12.19

### Fordringer

Kundefordringer og andre fordringer oppføres til pålydende etter fradrag for avsetning til forventet tap. Avsetning til tap gjøres på grunnlag av en individuell vurdering av de enkelte fordringene.

## Note 1 Lønnskostnader

Coot Invest AS har ikke hatt lønns- eller personalkostnader i 2019 og det foreligger heller ingen slike forpliktelser.



## Note 2 Skatt

<b>Årets skattekostnad</b>	<b>2019</b>	<b>2018</b>
Resultatført skatt på ordinært resultat:		
Betalbar skatt	0	0
Endring i utsatt skattefordel	0	0
<b>Skattekostnad ordinært resultat</b>	<b>0</b>	<b>0</b>
Skattepliktig inntekt:		
Ordinært resultat før skatt	879	152
Permanente forskjeller	-8 029	-491
Endring i midlertidige forskjeller	0	0
<b>Skattepliktig inntekt</b>	<b>-7 150</b>	<b>-339</b>
Betalbar skatt i balansen:		
Betalbar skatt på årets resultat	0	0
<b>Sum betalbar skatt i balansen</b>	<b>0</b>	<b>0</b>

Legally signed by  
Line Furuholmen Bonnevie  
25.05.2020

Legally signed by  
Einar Tørris Bonnevie  
25.05.2020

Legally signed by  
Carl C C F Bonnevie  
01.06.2020

Skatteeffekten av midlertidige forskjeller og underskudd til fremføring som har gitt opphav til utsatt skatt og utsatte skattefordeler, spesifisert på typer av midlertidige forskjeller:

	<b>2019</b>	<b>2018</b>	<b>Endring</b>
Akkumulert fremførbart underskudd	-14 408	-7 258	7 150
Inngår ikke i beregningen av utsatt skatt	14 408	7 258	-7 150
<b>Grunnlag for utsatt skattefordel</b>	<b>0</b>	<b>0</b>	<b>0</b>
<b>Utsatt skattefordel (22 %)</b>	<b>0</b>	<b>0</b>	<b>0</b>

I henhold til God regnskapsskikk for små foretak balanseføres ikke utsatt skattefordel.



## Note 3 Aksjonærer

Aksjekapitalen i Coot Invest AS pr. 31.12 består av:

	Antall	Pålydend.	
Ordinære aksjer	1 000	30,67	30 666
<b>Sum</b>	<b>1 000</b>		<b>30 666</b>

Legally signed by  
Line Furuholmen Bonnevie  
25.05.2020

Legally signed by  
Einar Tørris Bonnevie  
25.05.2020

Legally signed by  
Carl C C F Bonnevie  
01.06.2020

## Eierstruktur

De største aksjonærene i % pr. 31.12 var:

	Ordinære	Eierandel	Stemmeandel
Carl Chr. Cornelius F. Bonnevie	1 000	100,0	100,0
<b>Totalt antall aksjer</b>	<b>1 000</b>	<b>100,0</b>	<b>100,0</b>

Aksjer og opsjoner eiet av medlemmer i styret og daglig leder:

Navn	Verv	Ordinære
Carl Chr. Cornelius F. Bonnevie	styremedlem	1 000

## Note 4 Markedsbaserte verdipapirer

	Anskaffelses kost	Markeds verdi	Balansført verdi
<b>Omløpsmidler</b>			
DNB Teknologi	8 000	12 908	12 908
Norcap verdipapirfond - aksjedel	16 000	21 145	21 145
Norcap verdipapirfond - rentedel	16 321	17 321	17 321
<b>Sum</b>	<b>40 321</b>	<b>51 374</b>	<b>51 374</b>

## Note 5 Egenkapital

	Aksjekapital	Udekket tap	Sum egenkapital
Pr. 31.12.2018	30 666	-4 234	26 432
<b>Pr 01.01.2019</b>	<b>30 666</b>	<b>-4 234</b>	<b>26 432</b>
Årets resultat		879	879
<b>Pr 31.12.2019</b>	<b>30 666</b>	<b>-3 356</b>	<b>27 310</b>

Årsregnskapet for 2018 er satt opp under forutsetning om fortsatt drift.