



ÅRSREGNSKAPET FOR REGNSKAPSÅRET 2022 - GENERELL INFORMASJON

Enheten

Organisasjonsnummer: 937 418 906
Organisasjonsform: Aksjeselskap
Foretaksnavn: FAGERHULT BELYSNING AS
Forretningsadresse: Strandveien 30
1366 LYSAKER

Regnskapsår

Årsregnskapets periode: 01.01.2022 - 31.12.2022

Konsern

Morselskap i konsern: Nei

Regnskapsregler

Regler for små foretak benyttet: Nei
Benyttet ved utarbeidelsen av årsregnskapet til selskapet: Regnskapslovens alminnelige regler

Årsregnskapet fastsatt av kompetent organ

Bekreftet av representant for selskapet: Bjørn Wiig Kristiansen
Dato for fastsettelse av årsregnskapet: 13.02.2023

Grunnlag for avgivelse

År 2022: Årsregnskapet er elektronisk innlevert
År 2021: Tall er hentet fra elektronisk innlevert årsregnskap fra 2022

Det er ikke krav til at årsregnskapet m.v. som sendes til Regnskapsregisteret er undertegnet. Kontrollen på at dette er utført ligger hos revisor/enhetens øverste organ. Sikkerheten ivaretas ved at innsender har rolle/rettighet for innsending av årsregnskapet via Altinn, og ved at det bekreftes at årsregnskapet er fastsatt av kompetent organ.

Brønnøysundregistrene, 20.03.2024



Resultatregnskap

Beløp i: NOK	Note	2022	2021
RESULTATREGNSKAP			
Inntekter			
Salgsinntekt	1	242 507 981	198 460 819
Sum inntekter		242 507 981	198 460 819
Kostnader			
Varekostnad	2	173 899 026	138 482 130
Lønnskostnad	3,4	40 204 557	36 565 178
Avskrivning på varige driftsmidler og immaterielle eiendeler	5	419 360	627 759
Annen driftskostnad	3	18 210 801	14 408 080
Sum kostnader		232 733 744	190 083 147
Driftsresultat		9 774 237	8 377 672
Finansinntekter og finanskostnader			
Renteinntekt fra foretak i samme konsern		253 888	38 180
Sum finansinntekter		253 888	38 180
Annen rentekostnad			579
Annen finanskostnad		24 194	17 998
Sum finanskostnader		24 194	18 577
Netto finans		229 694	19 603
Ordinært resultat før skattekostnad		10 003 931	8 397 275
Skattekostnad på ordinært resultat	6	2 219 315	1 857 657
Ordinært resultat etter skattekostnad		7 784 616	6 539 618
Årsresultat		7 784 616	6 539 618
Overføringer og disponeringer			
Ordinært utbytte		7 700 000	6 500 000
Overføringer til/fra annen egenkapital		84 615	39 618
Sum overføringer og disponeringer		7 784 615	6 539 618



Balanse

Beløp i: NOK	Note	2022	2021
BALANSE - EIENDELER			
Anleggsmidler			
Immaterielle eiendeler			
Utvikling	6	402 198	564 762
Konsesjoner, patenter, lisenser, varemerker og lignende rettigheter	5	0	13 845
Sum immaterielle eiendeler		402 198	578 607
Varige driftsmidler			
Driftsløsøre, inventar, verktøy, kontormaskiner og lignende	5	541 689	635 732
Sum varige driftsmidler		541 689	635 732
Sum anleggsmidler		943 887	1 214 339
Omløpsmidler			
Varer			
Varer		375 310	405 465
Sum varer		375 310	405 465
Fordringer			
Kundefordringer	7,8	56 761 832	27 429 042
Andre fordringer		1 085 267	756 504
Sum fordringer		57 847 099	28 185 546
Bankinnskudd, kontanter og lignende			
Bankinnskudd, kontanter og lignende	9	15 556 035	20 424 433
Sum bankinnskudd, kontanter og lignende		15 556 035	20 424 433
Sum omløpsmidler		73 778 444	49 015 444
SUM EIENDELER		74 722 331	50 229 783

BALANSE - EGENKAPITAL OG GJELD

Egenkapital



Balanse

Beløp i: NOK	Note	2022	2021
Innskutt egenkapital			
Selskapskapital	10,11	500 000	500 000
Sum innskutt egenkapital		500 000	500 000
Opptjent egenkapital			
Annen egenkapital	10	9 224 556	9 139 942
Sum opptjent egenkapital		9 224 556	9 139 942
Sum egenkapital		9 724 556	9 639 942
Sum langsiktig gjeld		0	0
Kortsiktig gjeld			
Leverandørgjeld	8	20 479 942	10 577 016
Betalbar skatt	6	2 056 751	1 874 210
Skyldige offentlige avgifter		15 137 449	9 656 770
Utbytte	10	7 700 000	6 500 000
Annen kortsiktig gjeld		19 623 633	11 981 845
Sum kortsiktig gjeld		64 997 775	40 589 841
Sum gjeld		64 997 775	40 589 841
SUM EGENKAPITAL OG GJELD		74 722 331	50 229 783



Fagerhult Belysning AS

Årsregnskap

Financial statements

2022



ÅRSBERETNING 2022

FAGERHULT BELYSNING AS

VIRKSOMHETENS ART

Fagerhult Belysning AS markedsfører og selger belysningsarmaturer i Norge, hovedsakelig under varemerket Fagerhult.

Fagerhult Belysning AS er heleid datterselskap av Fagerhults Belysning AB, Sverige. Fagerhults Belysning AB er heleid datterselskap av AB Fagerhult. Fagerhultaksjen er notert på Stockholmsbørsens OMX-liste.

Produksjonen er lokalisert til Fagerhult Belysning AB's fabrikk i Sverige og egne fabrikker i andre land, bl.a Kina. Fagerhult Belysning AS har avdelingskontorer i Bærum (Hovedkontor), Tønsberg, Stavanger, Bergen, Trondheim og Tromsø.

Driftsinntektene i 2022 ble 22,2 % høyere enn i 2021.

FORTSATT DRIFT

Årsregnskapet er avlagt under forutsetning om fortsatt drift og styret bekrefter at forutsetningen er tilstede. Selskapet er i en sunn økonomisk og finansiell stilling.

ÅPENHETSLOVEN

Åpenhetsloven skal fremme virksomheters respekt for grunnleggende menneskerettigheter og anstendige arbeidsforhold. Fagerhult Belysning AS følger åpenhetsloven, og en redegjørelse vil være tilgjengelig på selskapets hjemmeside innen 30.06.2023.

ARBEIDSMILJØ OG PERSONALE

Sykefraværet i bedriften var på totalt 5.134 timer i 2022 (2.278 timer i 2021), som utgjorde ca. 6,5% (3,2 % i 2021) av total arbeidstid i bedriften.

Det har ikke forekommet eller blitt rapportert alvorlige arbeidsuhell eller ulykker i løpet av året, som har resultert i store materielle skader eller personskader.

Arbeidsmiljøet betraktes som godt, og det iverksettes løpende tiltak for forbedringer.

MILJØRAPPORTERING

Bedriften forurensrer ikke det ytre miljø. Virksomheten er ikke regulert av konsesjoner eller pålegg. Fagerhult Belysning AS er med i ordninger for gjenvinning av armaturer og emballasje (Norsirk, Grønt punkt).



LIKESTILLINGSRAPPORTERING

Både styret og selskapets ledelse er bevisst på de samfunnsmessige forventningene om tiltak for å fremme likestilling i virksomhet og styret. Av styrets fem medlemmer er det i 2022 én kvinne. Bedriften har en rekrutterings- og personalpolicy som skal sikre like muligheter og rettigheter og hindre diskriminering.

I elektrobransjen, som bedriften ofte rekrutterer fra, har det tradisjonelt vært få kvinner, men det har blitt flere etter hvert, og antall ansatte kvinner i bedriften har økt de siste årene. Av selskapets 41 ansatte er 12 kvinner.

FREMTIDIG UTVIKLING

Fagerhult Belysning AS arbeider mot byggemarkedet i Norge, med hovedvekt på yrkesbygg.

Det ligger vekstpotensial for selskapet både i nybygg- og rehabiliteringsmarkedet. Markedets fokus på energieffektivisering gir gode muligheter for Fagerhult.

Fagerhult Belysning AS har en vekststrategi og vil arbeide for fortsatt å øke sine markedsandeler i årene som kommer.

RESULTAT, INVESTERINGER, FINANSIERING OG LIKVIDITET

Selskapets omsetning økte fra 198,5 mill kr i 2021 til 242,5 mill kr i 2022.

Årsresultatet ble 7,8 mill kr i 2022 mot 6,5 mill kr i 2021. Dette skyldes i hovedsak en vesentlig høyere omsetning. Dekningsbidraget på salgsproduktene var imidlertid noe lavere i 2022 enn i 2021. Lønnskostnadene økte en del i 2022 i forhold til 2021. Dette skyldes blant annet kostnader til bonus. Andre driftskostnader økte også relativt mye i forhold til 2021, og dette må sees i sammenheng med økt omsetning og aktivitet, samt det faktum at kostnadene i 2021 var forholdsvis lave pga Covid-19.

De samlede investeringene i 2022 var 0,3 mill kr.

Selskapets beholdning av likvide midler per 31.12.2022 var 15,6 mill kr. Selskapets evne til egenfinansiering av investeringer er god.

Selskapets gjeld er i sin helhet kortsiktig både i 2022 og 2021. Selskapets finansielle stilling er god, og kan per 31.12.2022 nedbetale kortsiktig gjeld ved hjelp av sine mest likvide midler (omløpsmidler).

Totalkapitalen var ved utgangen av året 74,7 mill kr, sammenlignet med 50,2 mill kr året før. Egenkapitalandelen per 31.12.2022 var 13,0 %, sammenlignet med 19,2 % per 31.12.2021.

Kontantstrøm fra operasjonelle poster er 1,9 mill i 2022 mot 12,7 mill i 2021.



FINANSIELL RISIKO

Markedsrisiko

Selskapets markedsrisiko anses som lav. Utviklingen i anleggsmarkedet har vært stabil over flere år og prognosene viser en flat utvikling i markedssegmentene til Fagerhult.

Kreditrisiko

Risiko for at motparter ikke har økonomisk evne til å oppfylle sine forpliktelser anses lav, da det historisk sett har vært lite tap på fordringer. I 2022 har det ikke vært noen tap på fordringer. Brutto kreditrisiko på balansedagen utgjør totalt 56,7 mill kr. for selskapet i 2022, sammenlignet med 27,4 mill kr. i 2021.

Likviditetsrisiko

Selskapets likviditetsrisiko anses som svært liten.

Styreansvarsforsikring

Det er ikke tegnet forsikring for daglig leder og styrets medlemmer for deres mulige ansvar overfor foretaket og tredjepersoner.


ÅRSRESULTAT OG DISPONERINGER


Styret foreslår følgende disponering av årsresultatet i Fagerhult Belysning AS:


Utbytte	kr	7 700 000
Overført til annen egenkapital	kr	84 615
Totalt disponert	kr	7 784 615

Styret er av den oppfatning at den foreslåtte disponeringen ikke står til hinder for at selskapet skal kunne fullføre sine forpliktelser på kort og lang sikt, samt nødvendige investeringer. Selskapets egenkapital vurderes som tilfredsstillende for virksomhetens videre drift. Likviditeten til selskapet forventes å kunne opprettholdes på samme nivå.

Lysaker, 13. februar 2023


Bodil Solnesson
Styrets leder


Michael Wood
Styremedlem


Kai Robert Willberg
Styremedlem/Adm.dir.


Frank Augustsson
Styremedlem


Thomas Jansson
Styremedlem

Side 3 av 4



Fagerhult Belysning AS			
Resultatregnskap/ Profit and loss account			
	Note/ Notes	2022	2021
Driftsinntekter og driftskostnader/ Operating income and operating expenses			
Salgsinntekter/ Revenue	1	242 507 981	198 460 819
Sum driftsinntekter/ Total operating income		242 507 981	198 460 819
Varekostnad/ Cost of goods sold	2	173 899 026	138 482 130
Lønnskostnad/ Wages and salaries	3,4	40 204 557	36 565 178
Avskrivning på varige driftsmidler og immaterielle eiendeler/ Depreciation	5	419 360	627 759
Annen driftskostnad/ Other costs	3	18 210 801	14 408 080
Sum driftskostnader/ Total operating expenses		232 733 744	190 083 147
Driftsresultat/ Result from operations		9 774 237	8 377 672
Finansinntekter og finanskostnader/ Financial income and financial expenses			
Renteinntekt/ Interest income		253 888	38 180
Rentekostnad/ Interest expense		0	579
Annen finanskostnad/ Other financial expenses		24 194	17 998
Netto finansresultat / Net financial income		229 694	19 603
Ordinær resultat før skattekostnad / Profit before taxes		10 003 930	8 397 275
Skattekostnad på ordinært resultat/ Tax on ordinary profit	6	2 219 315	1 857 657
Årsresultat / Net profit for the year		7 784 615	6 539 618
Anvendelse av årsresultat/ Distribution of net profit for the year			
Utbytte/Dividend		7 700 000	6 500 000
Overføring til annen egenkapital / Transferred to equity		84 615	39 618
Sum anvendelse / Total distributed		7 784 615	6 539 618



Fagerhult Belysning AS			
Balanse/ Balance sheet			
Alle tall i NOK/ All figures in NOK			
Eiendeler/ Assets	Note/ Notes	2022	2021
Anleggsmidler/Fixed assets			
Immaterielle eiendeler/ Intangible assets			
Utsatt skattefordel/ <i>Deferred tax asset</i>	6	402 198	564 762
Konsesjoner, patenter, lisenser, varemerker og lignende/ <i>Licenses, patents, trademarks and similar rights</i>	5	0	13 845
Sum immaterielle eiendeler/ Total intangible fixed assets		402 198	578 607
Varige driftsmidler/ Tangible fixed assets			
Driftsløsøre, inventar, verktøy, kontormaskiner og lignende/ <i>Fixtures and fittings, tools, office machinery and similar assets</i>	5	541 689	635 732
Sum varige driftsmidler/ Total tangible fixed assets		541 689	635 732
Sum anleggsmidler/ Total fixed assets		943 887	1 214 339
Omløpsmidler/ Current assets			
Varer/ Inventories			
		375 310	405 465
Fordringer/ Receivables			
Kundefordringer/ <i>Accounts receivables</i>	7,8	56 761 832	27 429 042
Andre fordringer/ <i>Other receivables</i>		1 085 267	756 504
Sum fordringer / Total receivables		57 847 099	28 185 546
Bankinnskudd, kontanter og lignende/ Cash and cash equivalents	9	15 556 035	20 424 433
Sum omløpsmidler/ Total current assets		73 778 444	49 015 444
Sum eiendeler/ Total assets		74 722 331	50 229 783



Fagerhult Belysning AS			
Balanse/ Balance sheet			
Alle tall i NOK/ All figures in NOK			
Egenkapital og gjeld/ Equity and liabilities	Note/ Notes	2022	2021
Egenkapital/ Equity			
Selskapskapital/ Share capital	10,11	600 000	600 000
Sum innskutt egenkapital/ Total contributed equity		600 000	600 000
Opplyent egenkapital/ Retained earnings			
Annen egenkapital/ Retained earnings		9 224 656	9 139 942
Sum opplyent egenkapital/ Total retained earnings	10	9 224 656	9 139 942
Sum egenkapital/ Total equity		9 724 656	9 639 942
Gjeld/ Liabilities			
Kortsiktig gjeld/ Current liabilities			
Leverandørgjeld/ Accounts payable	8	20 479 942	10 677 016
Betalbar skatt/ Tax payable	8	2 056 751	1 874 210
Skyldig offentlige avgifter/ Public duties payable		15 137 449	9 656 770
Utbytte	10	7 700 000	6 600 000
Annen kortsiktig gjeld/ Other short-term liabilities		19 623 633	11 981 848
Sum kortsiktig gjeld/ Total current liabilities		64 997 775	40 689 844
Sum gjeld/ Total liabilities		64 997 775	40 689 844
Sum egenkapital og gjeld/ Total equity and liabilities		74 722 331	60 229 786
13.02.2023			
Styret i Fagerhult Belysning AS			
Bodil Sønnesson Styrets leder/ Chairman of the Board		Kai Robert Wilberg Styremedlem/ Board member Daglig leder/ General manager	
Michael Wood Styremedlem/ Board member		Frank Augustsson Styremedlem/ Board member	
Thomas Jansson Styremedlem/ Board member			



Fagerhult Belysning AS

Noter til regnskapet for 2022

Regnskapsprinsipper

Årsregnskapet er satt opp i samsvar med regnskapsloven og god regnskapskikk.

Salgsinntekter

Inntekter ved salg av varer og tjenester vurderes til virkelig verdi av vederlaget, netto etter fradrag for merverdavgift, returår, rabatter og andre avslag. Salg av varer resultatføres når selskapet har levert sine produkter til kunden og det ikke er uoppfylte forpliktelser som kan påvirke kundens aksept av leveringen. Levering er ikke foretatt før produktene er sendt til avtalt sted og risiko for tap og ukurans er overført til kunden. Erfarings tall anvendes for å estimere og regnskapsføre avsetninger for kvantumsrabatter og retur på salgstidspunktet. Avsetning til forventede garantiarbeider føres som kostnad og avsetning for forpliktelser. Tjenester inntektsføres i takt med utførelsen.

Klassifisering av balanseposter

Elendeler bestemt til varig eie eller bruk klassifiseres som anleggsmidler. Elendeler som er tilknyttet varekretsløpet klassifiseres som omløpsmidler. Fordringer for øvrig klassifiseres som omløpsmidler hvis de skal tilbakebetales innen ett år. For gjeld legges analoge kriterier til grunn. Første års avdrag på langsiktige fordringer og langsiktig gjeld klassifiseres likevel ikke som omløpsmiddel og kortsiktig gjeld.

Anskaffelseskost

Anskaffelseskost for eiendeler omfatter kjøpssummen, med fradrag for bonuser, rabatter og lignende, og med tillegg for kjøpsutgifter (frakt, toll, offentlige avgifter som ikke refunderes og andre direkte kjøpsutgifter). Ved kjøp i utenlandsk valuta balanseføres eiendelen til kursen på transaksjonstidspunktet.

Varige driftsmidler

Varige driftsmidler balanseføres og avskrives lineært til restverdi over driftsmidlenes forventede utnyttbare levetid. Ved endring i avskrivningsplan fordeles virkningen over gjenværende avskrivningstid ("knekkpunktmetoden"). Vedlikehold av driftsmidler kostnadsføres løpende som driftskostnader. Påkostninger og forbedringer tillegges driftsmidlets kostpris og avskrives i takt med driftsmidlet. Skillet mellom vedlikehold og påkostning/forbedring regnes i forhold til driftsmidlets stand ved kjøpet. Leide (leasede) driftsmidler balanseføres som driftsmidler hvis leiekontrakten anses som finansleil.

Fordringer

Kundefordringer føres i balansen etter fradrag for avsetning til forventede tap. Avsetning til tap er gjort på grunnlag av individuell vurdering av fordringene og en tilleggsavsetning som skal dekke øvrige påregnelige tap. Vesentlige økonomiske problemer hos kunden, sannsynligheten for at kunden vil gå konkurs eller gjennomgå økonomisk restrukturering og utsetteiser og mangler ved betalinger anses som indikatorer på at kundefordringer må nedskrives. Andre fordringer, både omløpsfordringer og anleggfordringer, føres opp til det laveste av pålydende og virkelig verdi. Virkelig verdi er nåverdien av forventede framtidige innbetalinger. Det foretas likevel ikke neddiskontering når effekten av neddiskontering er uvesentlig for regnskapet. Avsetning til tap vurderes på samme måte som for kundefordringer.

Utenlandsk valuta

Fordringer og gjeld i utenlandsk valuta vurderes etter kursen ved regnskapsårets slutt. Kursgevinst og kurstap knyttet til varesalg og varekjøp i utenlandsk valuta føres som salgsinntekter og varekostnad.

Gjeld

Gjeld, med unntak for enkelte avsetninger for forpliktelser, balanseføres til nominelt gjeldsbeløp.

Pensjoner

Selskapet har en Innskuddsbasert pensjonsordning og har ingen ytterligere betalingsforpliktelse etter at innskuddene er betalt. Innskuddene regnskapsføres som lønnskostnad. Eventuelle forskuddsbetalte innskudd balanseføres som eiendel (pensjonsmidler) i den grad innskuddet kan refunderes eller redusere framtidige innbetalinger.

Skatt

Skattekostnaden i resultatregnskapet omfatter både periodens betalbare skatt og endring i utsatt skatt. Utsatt skatt beregnes med aktuell skattesats på grunnlag av de midlertidige forskjeller som eksisterer mellom regnskapsmessige og skattemessige verdier, samt eventuelt ligningsmessig underskudd til fremføring ved utgangen av regnskapsåret. Skatteøkende og skattereduserende midlertidige forskjeller som reverserer eller kan reversere i samme periode er utlignet. Oppføring av utsatt skattefordel på netto skattereduserende forskjeller som ikke er utlignet og underskudd til fremføring, begrunnes med antatt fremtidig inntjening. Utsatt skatt og skattefordel som kan balanseføres oppføres netto i balansen.



Fagerhult Belysning AS

Noter til regnskapet for 2022

Note 1 Driftsinntekter

	2022	2021
Salgsinntekter	242 507 981	198 480 819
Andre driftsinntekter	0	0
Sum	242 507 981	198 480 819

Geografisk fordeling

	2022	2021
Norge	242 213 811	198 372 081
Europa	294 170	88 738
Sum	242 507 981	198 480 819

Note 2 Transaksjoner med nærstående parter

Ytelser til ledende ansatte er omtalt i note 3, og mellomværende med konsernselskaper er omtalt i note 8.

Selskapets transaksjoner med nærstående parter:

Kjøp av varer og tjenester

Kjøp av varer:	
- Morselskap	116 792 647
- Øvrige foretak som inngår i samme konsern	39 686 461
Kjøp av tjenester:	
- Morselskap (administrative tjenester)	931 529
Sum kjøp av varer og tjenester	157 410 637

Transaksjoner med nærstående parter er utført i henhold til prinsippet om armlengdes avstand.

Note 3 Lønnskostnader, antall ansatte, godtgjørelser, lån til ansatte mm.

Lønnskostnader	2022	2021
Lønninger	32 055 207	28 125 066
Arbeidsgiveravgift	4 666 558	4 706 205
Pensjonskostnader	1 690 514	1 632 885
Andre ytelser	1 792 278	2 101 022
Sum	40 204 557	36 565 178

Selskapet har sysselsatt 38 årsverk i 2022. For 2021 var det sysselsatt 40 årsverk.

Ytelser til ledende personer	Daglig leder	Styret
Lønn/styrehonorar	1 911 499	0
Pensjonsulgifter	83 273	0
Annen godtgjørelse	239 838	0

Daglig leder har bonusordning basert på selskapets oppnåelse av fastsatte driftsresultat samt omsetning. Det er ikke gitt lån/sikkerhetsstillelse til daglig leder, styrets leder eller andre nærstående parter.

Kostnadsført godtgjørelse til revisor	2022	2021
Lovpålagt revisjon (inkl. teknisk bistand med årsregnskap)	187 607	183 020
Andre attestasjonstjenester	0	0
Skatterådgivning (inkl. teknisk bistand med ligningspapirer)	62 630	30 000
Annen bistand	0	0
Sum godtgjørelse til revisor	250 237	213 020

(Alle beløp er eks. mva)



Fagerhult Belysning AS

Noter til regnskapet for 2022

Noter 4 Pensjoner

Selskapet har en kollektiv pensjonsforsikring som omfatter alle ansatte. Ordningen er en Innskuddsordning. Årets pensjonspremie, korrigert med eventuelle innbetalinger til eller trekk på Innskuddsfondet, er regnskapført som pensjonskostnad. Årets innbetaling er kr. 1 544 641.

Selskapets pensjonsordninger tilfredsstiller kravene i lov om obligatorisk tjenestepensjon.

Noter 5 Anleggsmidler

Varige driftsmidler og Immaterielle eiendeler	Bygnings- inventar	Maskiner og driftsløsere	Lisenser og programvare	Sum
Anskaffelseskost 01.01.	64 355	1 225 964	276 902	1 567 221
Tilgang		311 469	0	311 469
Avgang (utrangeringer)		0	0	0
Anskaffelseskost 31.12.	64 355	1 537 433	276 902	1 878 690
Akkumulerte avskrivninger 31.12.	64 355	995 750	276 902	1 337 007
Balansført verdi 31.12.	0	541 689	0	541 689
Årets nedskrivninger	0	0	0	0
Årets avskrivninger	5 162	400 353	13 845	419 360
Forventet økonomisk levetid	5-10 år	3-5 år	5 år	
Avskrivningsplan	Lineær	Lineær	Lineær	

Årlig leie av ikke balansførte driftsmidler

Driftsmiddel	Leleperiode	Årlig leie
Maskiner	3-5 år	39 000
Biler	4 år	1 142 000
Bygninger	5 år	3 928 000



Fagerhult Belysning AS

Noter til regnskapet for 2022

Note 6 Skatt

Beregning av utsatt skatt/utsatt skattefordel	2022	2021	Endring
Midlertidige forskjeller			
Driftsmidler	-528 173	-543 384	-15 211
Fordringer	-1 300 000	-1 263 712	36 288
Regnskapsmessige avsetninger for forpliktelser	-	-780 000	-760 000
Netto midlertidige forskjeller	-1 828 173	-2 567 096	-738 924
Grunnlag for utsatt skatt	-1 828 173	-2 567 096	-738 924
Utsatt skattefordel 22%	-402 198	-564 762	-162 564
Herav ikke balanseført utsatt skattefordel	0	0	0
Utsatt skattefordel i balansen	-402 198	-564 762	-162 564
Skattepliktig inntekt	2022	2021	
Resultat før skattekostnad	10 003 930	8 397 275	
Permanente forskjeller	83 858	46 623	
Grunnlag for årets skattekostnad	10 087 788	8 443 898	
Endring i midlertidige resultatforskjeller	-738 924	75 237	
Skattepliktig inntekt (grunnlag for betalbar skatt i balansen)	9 348 866	8 519 134	
Årets skattekostnad	2022	2021	
Betalbar skatt på årets resultat	2 056 751	1 874 210	
Endring i utsatt skatt/skattefordel	162 564	-18 553	
Skattekostnad ordinært resultat	2 219 315	1 857 656	
Betalbar skatt i balansen	2022	2021	
Betalbar skatt på årets resultat	2 056 751	1 874 210	
Betalbar skatt i balansen	2 056 751	1 874 210	
Beregning av effektiv skattesats	2022	2021	
Resultat før skatt	10 003 930	8 397 275	
Beregnet skatt 22%	2 200 865	1 847 401	
Skatteeffekt av permanente forskjeller	18 449	10 257	
Sum	2 219 313	1 857 657	
Effektiv skattesats	22,2%	22,1%	



Fagerhult Belysning AS

Noter til regnskapet for 2022

Note 7 Fordringer og gjeld

Kundefordringer	2022	2021
Kundefordringer til pålydende	58 061 832	28 729 042
Avsetning til tap på kundefordringer	-1 300 000	-1 300 000
Kundefordringer i balansen	56 761 832	27 429 042

Selskapets kundefordringer er ført opp til pålydende med fradrag for tap på NOK 1.300.000 per 31.12.2022. Det er ingen fordringer som forfaller mer enn 1 år etter regnskapsårets slutt.

Selskapet har ikke gjeld med forfall senere enn 5 år.
Selskapet har ingen pantestikret gjeld eller garantistillelser.

Note 8 Mellomværende med selskap i samme konsern m.v.

	Kundefordringer		Leverandørgjeld		Utbytte	
	2022	2021	2022	2021	2022	2021
Foretak i samme konsern	410 476	402 000	14 696 390	8 153 757	7 700 000	6 500 000
Sum	410 476	402 000	14 696 390	8 153 757	7 700 000	6 500 000

Note 9 Bundne bankinnskudd, trekkrettigheter og garantier

Bundne bankinnskudd	2022	2021
Skattetrekksmidler	1 681 907	1 587 125

Selskapet har ingen kassekreditt eller trekkfasiliteter.

Selskapet har stift bankgarantier til fordel for følgende selskap:

	Ramme
Strandveien Eiendom AS	1 545 091
Ingvald Ystgaardsv. 15 AS	192 000
Johan Berentsensvei 4 AS	140 058

Note 10 Egenkapital

Årets endring i egenkapital	Aksjekapital	Annøn egenkapital	Sum
Egenkapital 01.01.	500 000	9 139 942	9 639 942
Årets resultat		7 784 615	7 784 615
Avsatt utbytte		-7 700 000	-7 700 000
Egenkapital 31.12.	500 000	9 224 556	9 724 556

Note 11 Aksjekapital og aksjonærinformasjon

Morselskapet Fagerhult AB har forretningskontor i Sverige. Konsernregnskap utleveres ved henvendelse til Fagerhult AS, tlf. 22 06 55 00.

Aksjekapitalen på kr. 500 000 består av 100 aksjer á kr. 5 000.
Fagerhult AB eier 100 % av aksjene.



Kontantstrømoppstilling Fagerhult Belysning AS

	Note	2022	2021
Kontantstrømmer fra operasjonelle aktiviteter			
Resultat før skattekostnad		10 003 930	8 397 275
Periodens betalte skatt		-1 874 210	-2 271 406
Tap/ gevinst ved salg av eiendeler		0	0
Avskrivninger	5	419 360	627 759
Endring i varelager		30 155	-221 860
Endring i kundefordringer		-29 332 790	8 521 335
Endring i vareleverandørgjeld		9 902 927	-1 481 041
Endring i andre tidsavgrensningsposter		12 793 699	-832 834
Netto kontantstrøm fra operasjonelle aktiviteter		<u>1 943 071</u>	<u>12 739 227</u>
Kontantstrøm fra investeringsaktiviteter			
Innbetalinger ved salg av varige driftsmidler		0	0
Utbetalinger ved kjøp av varige driftsmidler	5	-311 469	-489 787
Netto kontantstrøm fra investeringsaktiviteter		<u>-311 469</u>	<u>-489 787</u>
Kontantstrøm fra finansieringsaktiviteter			
Innbetalinger av egenkapital		0	0
Tilbakebetalinger av egenkapital		0	0
Utbetalinger av utbytte		-6 500 000	-7 000 000
Netto kontantstrømmer fra finansieringsaktiviteter		<u>-6 500 000</u>	<u>-7 000 000</u>
Netto kontantstrøm for perioden		<u>-4 868 398</u>	<u>5 249 440</u>
Kontanter og kontantekvivalenter ved periodens begynnelse		20 424 433	15 174 996
Kontanter og kontantekvivalenter ved periodens slutt		<u>15 556 032</u>	<u>20 424 433</u>
Denne består av:			
Bankinnskudd m.v.		15 556 035	20 424 433



KPMG AS
Dr. Hansteins gate 9
3044 Drammen

Telephone +47 45 40 40 63
Fax
Internet www.kpmg.no
Enterprise 935 174 627 MVA

Til generalforsamlingen i Fagerhult Belysning AS

Uavhengig revisors beretning

Konklusjon

Vi har revidert Fagerhult Belysning AS' årsregnskap som består av balanse per 31. desember 2022, resultatregnskap og kontantstrømoppstilling for regnskapsåret avsluttet per denne datoen og noter til årsregnskapet, herunder et sammendrag av viktige regnskapsprinsipper.

Etter vår mening

- oppfyller årsregnskapet gjeldende lovkrav,
- gir årsregnskapet et rettviseende bilde av selskapets finansielle stilling per 31. desember 2022, og av dets resultater og kontantstrømmer for regnskapsåret avsluttet per denne datoen i samsvar med regnskapslovens regler og god regnskapskikk i Norge.

Grunnlag for konklusjonen

Vi har gjennomført revisjonen i samsvar med de internasjonale revisjonsstandardene International Standards on Auditing (ISA-ene). Våre oppgaver og plikter i henhold til disse standardene er beskrevet nedenfor under *Revisors oppgaver og plikter ved revisjonen av årsregnskapet*. Vi er uavhengige av selskapet slik det kreves i lov, forskrift og International Code of Ethics for Professional Accountants (inkludert internasjonale uavhengighetsstandarder) utstedt av the International Ethics Standards Board for Accountants (IESBA-reglene), og vi har overholdt våre øvrige etiske forpliktelser i samsvar med disse kravene. Innhentet revisjonsbevis er etter vår vurdering tilstrekkelig og hensiktsmessig som grunnlag for vår konklusjon.

Øvrig informasjon

Styret og daglig leder (ledelsen) er ansvarlige for informasjonen i årsberetningen. Øvrig informasjon omfatter informasjon i årsrapporten bortsett fra årsregnskapet og den tilhørende revisjonsberetningen. Vår konklusjon om årsregnskapet ovenfor dekker ikke informasjonen i årsberetningen.

I forbindelse med revisjonen av årsregnskapet er det vår oppgave å lese årsberetningen. Formålet er å vurdere hvorvidt det foreligger vesentlig inkonsistens mellom årsberetningen og årsregnskapet og den kunnskap vi har opparbeidet oss under revisjonen av årsregnskapet, eller hvorvidt informasjon i årsberetningen ellers fremstår som vesentlig feil. Vi har plikt til å rapportere dersom årsberetningen fremstår som vesentlig feil. Vi har ingenting å rapportere i så henseende.

Basert på kunnskapen vi har opparbeidet oss i revisjonen, mener vi at årsberetningen

- er konsistent med årsregnskapet og
- inneholder de opplysninger som skal gis i henhold til gjeldende lovkrav.

Ledelsens ansvar for årsregnskapet

Ledelsen er ansvarlig for å utarbeide årsregnskapet og for at det gir et rettviseende bilde i samsvar med regnskapslovens regler og god regnskapskikk i Norge. Ledelsen er også ansvarlig for slik internkontroll som den finner nødvendig for å kunne utarbeide et årsregnskap som ikke inneholder vesentlig feilinformasjon, verken som følge av misligheter eller utilsiktede feil.

Ved utarbeidelsen av årsregnskapet må ledelsen ta standpunkt til selskapets evne til fortsatt drift og opplyse om forhold av betydning for fortsatt drift. Forutsetningen om fortsatt drift skal legges til grunn for årsregnskapet så lenge det ikke er sannsynlig at virksomheten vil bli avvirket.

KPMG AS, a Norwegian limited liability company and member firm of the KPMG network of independent member firms affiliated with KPMG International Cooperative ("KPMG International"), a Swiss entity.

Statsautoriserte revisorer - medlemmer av Den norske Revisorforening

Offices in:

Oslo	Elverum	Mo i Rana	Stord
Alta	Firsnæs	Molde	Strømme
Arendal	Hamar	Skien	Tromsø
Bergen	Haugesund	Sandefjord	Tromsheim
Bodo	Kragerø	Sandnessjøen	Tynset
Drammen	Kristiansand	Stavanger	Ålesund

Pennec Dokumentnøkkel: BFNN3-JS305-WCMV0-X63XL-38VFZ-6WZ7D



Uavhengig revisors beretning - Fagerhult Belysning AS

Revisors oppgaver og plikter ved revisjonen av årsregnskapet

Vårt mål er å oppnå betryggende sikkerhet for at årsregnskapet som helhet ikke inneholder vesentlig feilinformasjon, verken som følge av misligheter eller utilsiktede feil, og å avgi en revisjonsberetning som inneholder vår konklusjon. Betyggende sikkerhet er en høy grad av sikkerhet, men ingen garanti for at en revisjon utført i samsvar med ISA-ene, alltid vil avdekke vesentlig feilinformasjon som eksisterer. Feilinformasjon kan oppstå som følge av misligheter eller utilsiktede feil. Feilinformasjon blir vurdert som vesentlig dersom den enkeltvis eller samlet med rimelighet kan forventes å påvirke økonomiske beslutninger som brukerne foretar basert på årsregnskapet.

Som del av en revisjon i samsvar med ISA-ene, utøver vi profesjonelt skjønn og utviser profesjonell skepsis gjennom hele revisjonen. I tillegg:

- identifiserer og vurderer vi risikoen for vesentlig feilinformasjon i regnskapet, enten det skyldes misligheter eller utilsiktede feil. Vi utformer og gjennomfører revisjons handlinger for å håndtere slike risikoer, og innhenter revisjonsbevis som er tilstrekkelig og hensiktsmessig som grunnlag for vår konklusjon. Risikoen for at vesentlig feilinformasjon som følge av misligheter ikke blir avdekket, er høyere enn for feilinformasjon som skyldes utilsiktede feil, siden misligheter kan innebære samarbeid, forfalskning, bevisste utelatelser, uriktige fremstillinger eller overstyring av internkontroll.
- opparbeider vi oss en forståelse av den interne kontroll som er relevant for revisjonen, for å utforme revisjons handlinger som er hensiktsmessige etter omstendighetene, men ikke for å gi uttrykk for en mening om effektiviteten av selskapets interne kontroll.
- evaluerer vi om de anvendte regnskapsprinsippene er hensiktsmessige og om regnskapsestimaterne og tilhørende noteopplysninger utarbeidet av ledelsen er rimelige.
- konkluderer vi på hensiktsmessigheten av ledelsens bruk av fortsatt drift-forutsetningen ved avleggelsen av årsregnskapet, basert på innhentede revisjonsbevis, og hvorvidt det foreligger vesentlig usikkerhet knyttet til hendelser eller forhold som kan skape tvil av betydning om selskapets evne til fortsatt drift. Dersom vi konkluderer med at det eksisterer vesentlig usikkerhet, kreves det at vi i revisjonsberetningen henleder oppmerksomheten på tilleggsopplysningene i årsregnskapet, eller, dersom slike tilleggsopplysninger ikke er tilstrekkelige, at vi modifierer vår konklusjon. Våre konklusjoner er basert på revisjonsbevis innhentet inntil datoen for revisjonsberetningen. Etterfølgende hendelser eller forhold kan imidlertid medføre at selskapet ikke fortsetter driften.
- evaluerer vi den samlede presentasjonen, strukturen og innholdet i årsregnskapet, inkludert tilleggsopplysningene, og hvorvidt årsregnskapet gir uttrykk for de underliggende transaksjonene og hendelsene på en måte som gir et rettvisende bilde.

Vi kommuniserer med styret blant annet om det planlagte omfanget av revisjonen og til hvilken tid revisjonsarbeidet skal utføres. Vi utveksler også informasjon om forhold av betydning som vi har avdekket i løpet av revisjonen, herunder om eventuelle svakheter av betydning i den interne kontrollen.

Drammen, 13. februar 2023
KPMG AS

Marius Paasche
Statsautorisert revisor
(elektronisk signert)

Penneo Dokumentnøkkel: BFN3-JS3Q5-WC1W10-X63XL-38VVFZ-6WZ7D



PENNEO

Signaturene i dette dokumentet er juridisk bindende. Dokument signert med "Penneo" - sikker digital signatur.
De signerende parter sin identitet er registrert, og er listet nedenfor.

"Med min signatur bekrefter jeg alle datoer og innholdet i dette dokument."

Marius Paasche

Statsautorisert revisor

På vegne av: KPMG AS

Serienummer: 9578-5999-4-1398090

IP: 80.232.xxx.xxx

2023-02-13 11:13:33 UTC



Penneo Dokumentnr: BFNW3-JS3Q5-WCMMV0-X63XL-38VFZ-6WZTD

Dokumentet er signert digitalt, med **Penneo.com**. Alle digitale signatur-data i dokumentet er sikret og validert av den datamaskin-utregnede hash-verdien av det opprinnelige dokument. Dokumentet er låst og tids-stemplet med et sertifikat fra en betrodd tredjepart. All kryptografisk bevis er integrert i denne PDF, for fremtidig validering (hvis nødvendig).

Hvordan bekrefter at dette dokumentet er originalen?

Dokumentet er beskyttet av ett Adobe CDS sertifikat. Når du åpner dokumentet i

Adobe Reader, skal du kunne se at dokumentet er sertifisert av **Penneo e-signature service <penneo@penneo.com>**. Dette garanterer at innholdet i dokumentet ikke har blitt endret.

Det er lett å kontrollere de kryptografiske beviser som er lokalisert inne i dokumentet, med Penneo validator - <https://penneo.com/validator>