



## ÅRSREGNSKAPET FOR REGNSKAPSÅRET 2020 - GENERELL INFORMASJON

### Enheten

Organisasjonsnummer: 913 154 193  
Organisasjonsform: Aksjeselskap  
Foretaksnavn: HAVSNØ AS  
Forretningsadresse: Rindarøyvegen 315  
6480 AUKRA

### Regnskapsår

Årsregnskapets periode: 01.01.2020 - 31.12.2020

### Konsern

Morselskap i konsern: Nei

### Regnskapsregler

Regler for små foretak benyttet: Ja  
Benyttet ved utarbeidelsen av årsregnskapet til selskapet: Regnskapslovens alminnelige regler

### Årsregnskapet fastsatt av kompetent organ

Bekreftet av representant for selskapet: Vidar Risbakken  
Dato for fastsettelse av årsregnskapet: 31.08.2021

### Grunnlag for avgivelse

År 2020: Årsregnskapet er elektronisk innlevert  
År 2019: Tall er hentet fra elektronisk innlevert årsregnskap fra 2020

*Det er ikke krav til at årsregnskapet m.v. som sendes til Regnskapsregisteret er undertegnet. Kontrollen på at dette er utført ligger hos revisor/enhetens øverste organ. Sikkerheten ivaretas ved at innsender har rolle/rettighet for innsending av årsregnskapet via Altinn, og ved at det bekreftes at årsregnskapet er fastsatt av kompetent organ.*

Brønnøysundregistrene, 17.08.2022



### Resultatregnskap

Beløp i: NOK	Note	2020	2019
<b>RESULTATREGNSKAP</b>			
<b>Inntekter</b>			
Salgsinntekt		1 654 751	1 827 887
Annen driftsinntekt		152 315	
<b>Sum inntekter</b>		<b>1 807 066</b>	<b>1 827 887</b>
<b>Kostnader</b>			
Varekostnad		169 258	199 458
Lønnskostnad	7,8	1 100 365	1 715 812
Avskrivning på varige driftsmidler	1	276 512	426 759
Annen driftskostnad	7	1 356 499	2 350 576
<b>Sum kostnader</b>		<b>2 902 633</b>	<b>4 692 605</b>
<b>Driftsresultat</b>		<b>-1 095 567</b>	<b>-2 864 718</b>
<b>Finansinntekter og finanskostnader</b>			
Annen renteinntekt		228	3 182
Annen finansinntekt		673	3 465
<b>Sum finansinntekter</b>		<b>901</b>	<b>6 647</b>
Annen rentekostnad		75 288	101 316
Annen finanskostnad		6 523	10 144
<b>Sum finanskostnader</b>		<b>81 811</b>	<b>111 459</b>
<b>Netto finans</b>		<b>-80 910</b>	<b>-104 812</b>
<b>Ordinært resultat før skattekostnad</b>		<b>-1 176 478</b>	<b>-2 969 530</b>
<b>Ordinært resultat etter skattekostnad</b>		<b>-1 176 478</b>	<b>-2 969 530</b>
<b>Årsresultat</b>		<b>-1 176 478</b>	<b>-2 969 530</b>
<b>Årsresultat etter minoritetsinteresser</b>		<b>-1 176 478</b>	<b>-2 969 530</b>
<b>Overføringer og disponeringer</b>			
Udekket tap	4	-1 176 478	-2 969 530
<b>Sum overføringer og disponeringer</b>		<b>-1 176 478</b>	<b>-2 969 530</b>



## Resultatregnskap

<b>Beløp i: NOK</b>	<b>Note</b>	<b>2020</b>	<b>2019</b>
---------------------	-------------	-------------	-------------

---



### Balanse

Beløp i: NOK	Note	2020	2019
<b>BALANSE - EIENDELER</b>			
<b>Anleggsmidler</b>			
<b>Immaterielle eiendeler</b>			
Konsesjoner, patenter, lisenser o.l.	1	166 994	200 393
<b>Sum immaterielle eiendeler</b>		<b>166 994</b>	<b>200 393</b>
<b>Varige driftsmidler</b>			
Maskiner og anlegg	1,5	6 570	13 904
Driftsløsøre, inventar, verktøy, kontorm.	1,5	238 038	473 816
<b>Sum varige driftsmidler</b>		<b>244 608</b>	<b>487 720</b>
<b>Sum anleggsmidler</b>		<b>411 602</b>	<b>688 113</b>
<b>Omløpsmidler</b>			
<b>Varer</b>			
Varer	5	173 714	278 728
<b>Sum varer</b>		<b>173 714</b>	<b>278 728</b>
<b>Fordringer</b>			
Kundefordringer	5	185 383	127 978
Andre kortsiktige fordringer		53 347	31 630
<b>Sum fordringer</b>		<b>238 731</b>	<b>159 608</b>
<b>Bankinnskudd, kontanter og lignende</b>			
Bankinnskudd, kontanter o.l.	2	124 569	152 105
<b>Sum bankinnskudd, kontanter og lignende</b>		<b>124 569</b>	<b>152 105</b>
<b>Sum omløpsmidler</b>		<b>537 013</b>	<b>590 441</b>
<b>SUM EIENDELER</b>		<b>948 616</b>	<b>1 278 554</b>

### BALANSE - EGENKAPITAL OG GJELD

#### Egenkapital

#### Innskutt egenkapital



## Balanse

<b>Beløp i: NOK</b>	<b>Note</b>	<b>2020</b>	<b>2019</b>
Selskapskapital	3,4	7 834 500	5 473 000
Ikke registrert selskapskapital	4		2 361 500
Overkurs	4	959 750	959 750
Annen innskutt egenkapital	4	1 394 334	-5 666
<b>Sum innskutt egenkapital</b>		<b>10 188 584</b>	<b>8 788 584</b>
<b>Opptjent egenkapital</b>			
Udekket tap	4	11 524 903	10 348 426
<b>Sum opptjent egenkapital</b>		<b>-11 524 903</b>	<b>-10 348 426</b>
<b>Sum egenkapital</b>		<b>-1 336 319</b>	<b>-1 559 842</b>
<b>Gjeld</b>			
<b>Langsiktig gjeld</b>			
<b>Annen langsiktig gjeld</b>			
Gjeld til kredittinstitusjoner	5	1 087 887	1 164 231
Øvrig langsiktig gjeld	5	750 000	750 000
<b>Sum annen langsiktig gjeld</b>		<b>1 837 887</b>	<b>1 914 231</b>
<b>Sum langsiktig gjeld</b>		<b>1 837 887</b>	<b>1 914 231</b>
<b>Kortsiktig gjeld</b>			
Leverandørgjeld		219 959	486 125
Skyldig offentlige avgifter		72 076	51 296
Annen kortsiktig gjeld		155 013	386 744
<b>Sum kortsiktig gjeld</b>		<b>447 048</b>	<b>924 165</b>
<b>Sum gjeld</b>		<b>2 284 935</b>	<b>2 838 396</b>
<b>SUM EGENKAPITAL OG GJELD</b>		<b>948 616</b>	<b>1 278 554</b>



## Brønnøysundregistrene

### ÅRSREGNSKAP FOR REGNSKAPSÅRET 2020 - GENERELL INFORMASJON

Journalnummer: 2021 784267

#### Enheten

Organisasjonsnummer: 913 154 193  
Organisasjonsform: Aksjeselskap  
Foretaksnavn: NORTH SEA SALT WORKS AS  
Forretningsadresse: Rindarøyvegen 315  
6480 AUKRA

#### Regnskapsår

Årsregnskapets periode: 01.01.2020 - 31.12.2020

#### Konsern

Morselskap i konsern: Nei

#### Regnskapsregler

Regler for små foretak benyttet: Ja  
Benyttet ved utarbeidelsen av  
årsregnskapet til selskapet: Regnskapslovens alminnelige regler

#### Årsregnskapet fastsatt av kompetent organ

Bekreftet av representant for selskapet: Vidar Risbakken  
Dato for fastsettelse av årsregnskapet: 31.08.2021

#### Revisjon

Årsregnskapet er utarbeidet av ekstern  
autorisert regnskapsfører: Ja  
Ekstern autorisert regnskapsfører har i  
løpet av regnskapsåret bistått ved den  
løpende regnskapsføringen eller utført  
andre tjenester for selskapet enn å  
utarbeide årsregnskapet: Ja

#### Grunnlag for avgivelse

År 2020: Årsregnskap er elektronisk innlevert.  
År 2019: Tall er hentet fra elektronisk innlevert årsregnskap fra 2020.

*Det er ikke krav til at årsregnskapet m.v. som sendes til Regnskapsregisteret er undertegnet. Kontrollen på at dette er utført ligger hos revisor/enhetens øverste organ. Sikkerheten ivaretas ved at innsender har rolle/rettighet for innsending av årsregnskapet via Altinn, og ved at det bekreftes at årsregnskapet er fastsatt av kompetent organ.*

Brønnøysundregistrene, 07.10.2021

---

Brønnøysundregistrene  
Postadresse: Postboks 900, 8910 Brønnøysund  
Telefon: 75 00 75 00  
E-post: firmapost@brreg.no Internett: www.brreg.no  
Organisasjonsnummer: 974 760 673



Organisasjonsnr: 913 154 193  
NORTH SEA SALT WORKS AS

## RESULTATREGNSKAP

<b>Beløp i: NOK</b>	<b>Note</b>	<b>2020</b>	<b>2019</b>
<b>RESULTATREGNSKAP</b>			
<b>Inntekter</b>			
Salgsinntekt		1 654 751	1 827 887
Annen driftsinntekt		152 315	
<b>Sum inntekter</b>		<b>1 807 066</b>	<b>1 827 887</b>
<b>Kostnader</b>			
Varekostnad		169 258	199 458
Lønnskostnad	7,8	1 100 365	1 715 812
Avskrivning på varige driftsmidler	1	276 512	426 759
Annen driftskostnad	7	1 356 499	2 350 576
<b>Sum kostnader</b>		<b>2 902 633</b>	<b>4 692 605</b>
<b>Driftsresultat</b>		<b>-1 095 567</b>	<b>-2 864 718</b>
<b>Finansinntekter og finanskostnader</b>			
Annen renteinntekt		228	3 182
Annen finansinntekt		673	3 465
<b>Sum finansinntekter</b>		<b>901</b>	<b>6 647</b>
Annen rentekostnad		75 288	101 316
Annen finanskostnad		6 523	10 144
<b>Sum finanskostnader</b>		<b>81 811</b>	<b>111 459</b>
<b>Netto finans</b>		<b>-80 910</b>	<b>-104 812</b>
<b>Ordinært resultat før skattekostnad</b>		<b>-1 176 478</b>	<b>-2 969 530</b>
<b>Ordinært resultat etter skattekostnad</b>		<b>-1 176 478</b>	<b>-2 969 530</b>
<b>Årsresultat</b>		<b>-1 176 478</b>	<b>-2 969 530</b>
<b>Årsresultat etter minoritetsinteresser</b>		<b>-1 176 478</b>	<b>-2 969 530</b>
<b>Overføringer og disponeringer</b>			
Udekket tap	4	-1 176 478	-2 969 530
<b>Sum overføringer og disponeringer</b>		<b>-1 176 478</b>	<b>-2 969 530</b>



Organisasjonsnr: 913 154 193  
NORTH SEA SALT WORKS AS

## BALANSE

Beløp i: NOK	Note	2020	2019
<b>BALANSE - EIENDELER</b>			
<b>Anleggsmidler</b>			
<b>Immaterielle eiendeler</b>			
Konsesjoner, patenter, lisenser o.l.	1	166 994	200 393
<b>Sum immaterielle eiendeler</b>		<b>166 994</b>	<b>200 393</b>
<b>Varige driftsmidler</b>			
Maskiner og anlegg	1,5	6 570	13 904
Driftsløsøre, inventar, verktøy, kontorm.	1,5	238 038	473 816
<b>Sum varige driftsmidler</b>		<b>244 608</b>	<b>487 720</b>
<b>Sum anleggsmidler</b>		<b>411 602</b>	<b>688 113</b>
<b>Omløpsmidler</b>			
<b>Varer</b>			
Varer	5	173 714	278 728
<b>Sum varer</b>		<b>173 714</b>	<b>278 728</b>
<b>Fordringer</b>			
Kundefordringer	5	185 383	127 978
Andre kortsiktige fordringer		53 347	31 630
<b>Sum fordringer</b>		<b>238 731</b>	<b>159 608</b>
<b>Bankinnskudd, kontanter og lignende</b>			
Bankinnskudd, kontanter o. l.	2	124 569	152 105
<b>Sum bankinnskudd, kontanter og lignende</b>		<b>124 569</b>	<b>152 105</b>
<b>Sum omløpsmidler</b>		<b>537 013</b>	<b>590 441</b>
<b>SUM EIENDELER</b>		<b>948 616</b>	<b>1 278 554</b>
<b>BALANSE - EGENKAPITAL OG GJELD</b>			
<b>Egenkapital</b>			
<b>Innskutt egenkapital</b>			
Selskapskapital	3,4	7 834 500	5 473 000
Ikke registrert selskapskapital	4		2 361 500
Overkurs	4	959 750	959 750
Annen innskutt egenkapital	4	1 394 334	-5 666
<b>Sum innskutt egenkapital</b>		<b>10 188 584</b>	<b>8 788 584</b>



<b>Opptjent egenkapital</b>			
Udekket tap	4	11 524 903	10 348 426
<b>Sum opptjent egenkapital</b>		<b>-11 524 903</b>	<b>-10 348 426</b>
<b>Sum egenkapital</b>		<b>-1 336 319</b>	<b>-1 559 842</b>
<b>Gjeld</b>			
<b>Langsiktig gjeld</b>			
<b>Annen langsiktig gjeld</b>			
Gjeld til			
kredittinstitusjoner	5	1 087 887	1 164 231
Øvrig langsiktig gjeld	5	750 000	750 000
<b>Sum annen langsiktig gjeld</b>		<b>1 837 887</b>	<b>1 914 231</b>
<b>Sum langsiktig gjeld</b>		<b>1 837 887</b>	<b>1 914 231</b>
<b>Kortsiktig gjeld</b>			
Leverandørgjeld		219 959	486 125
Skyldig offentlige avgifter		72 076	51 296
Annen kortsiktig gjeld		155 013	386 744
<b>Sum kortsiktig gjeld</b>		<b>447 048</b>	<b>924 165</b>
<b>Sum gjeld</b>		<b>2 284 935</b>	<b>2 838 396</b>
<b>SUM EGENKAPITAL OG GJELD</b>		<b>948 616</b>	<b>1 278 554</b>



Organisasjonsnr: 913 154 193  
NORTH SEA SALT WORKS AS

NOTEOPPLYSNINGER - SELSKAP - alle poster oppgitt i hele tall

**Note**

**Antall aksjer og aksjeeiere**

<u>Aksjeklasse</u>	<u>Ant. aksjer</u>	<u>Pålydende</u>	<u>Bokført verdi</u>
Ordinære aksjer	15669.00	500.00	7834500.00

<u>Aksjeeiere - fritekst</u>	<u>Antall</u>	<u>Eierandel</u>	<u>Aksjeklasse</u>
Calidris AS	14125.00	90.15%	Ordinære aksjer
Michal Christina Bietz	1367.00	8.72%	Ordinære aksjer
Øvrige aksjonærer	177.00	1.13%	Ordinære aksjer

<u>Sum</u>	<u>Sum antall</u>	<u>Sum eierandel</u>
	15669.00	100.00%

**Note**

**Ytelser til ledende personer**

Er det gitt ytelser til ledende person: Nei

**Ytelser til daglig leder**

<u>Ytelser</u>	<u>Lønn</u>	<u>Pensj.forpl.</u>	<u>Andre godtgj.</u>
----------------	-------------	---------------------	----------------------

**Note**

**Antall årsverk i regnskapsåret**

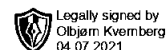
Virksomheten har hatt følgende antall årsverk:

2.00

**Note**

**Lån og sikkerhetsstillelse til ledende personer og aksjeeiere**

Er det gitt lån eller sikkerhetsstillelse til ledende personer: Nei



**Årsregnskap 2020  
for  
North Sea Salt Works AS**

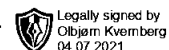
**Foretaksnr. 913154193**

Utarbeidet av:

**accoun<sup>+</sup>or**



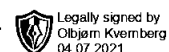
North Sea Salt Works AS

**Resultatregnskap**

	Note	2020	2019
<b>DRIFTSINNEKTER OG DRIFTSKOSTNADER</b>			
<b>Driftsinntekter</b>			
Salgsinntekt		1 654 751	1 827 887
Annen driftsinntekt		152 315	0
<b>Sum driftsinntekter</b>		<b>1 807 066</b>	<b>1 827 887</b>
<b>Driftskostnader</b>			
Varekostnad		169 258	199 458
Lønnskostnad	7,8	1 100 365	1 715 812
Avskrivning på varige driftsmidler	1	276 512	426 759
Annen driftskostnad	7	1 356 499	2 350 576
<b>Sum driftskostnader</b>		<b>2 902 633</b>	<b>4 692 605</b>
<b>DRIFTSRESULTAT</b>		<b>(1 095 567)</b>	<b>(2 864 718)</b>
<b>FINANSINNEKTER OG FINANSKOSTNADER</b>			
<b>Finansinntekter</b>			
Annen renteinntekt		228	3 182
Annen finansinntekt		673	3 465
<b>Sum finansinntekter</b>		<b>901</b>	<b>6 647</b>
<b>Finanskostnader</b>			
Annen rentekostnad		75 288	101 316
Annen finanskostnad		6 523	10 144
<b>Sum finanskostnader</b>		<b>81 811</b>	<b>111 459</b>
<b>NETTO FINANSPOSTER</b>		<b>(80 910)</b>	<b>(104 812)</b>
<b>ORDINÆRT RES. FØR SKATTEKOSTNAD</b>		<b>(1 176 478)</b>	<b>(2 969 530)</b>
Skattekostnad på ordinært resultat	6	0	0
<b>ORDINÆRT RESULTAT</b>		<b>(1 176 478)</b>	<b>(2 969 530)</b>
<b>ÅRSRESULTAT</b>		<b>(1 176 478)</b>	<b>(2 969 530)</b>
<b>OVERF. OG DISPONERINGER</b>			
Fremføring av udekket tap	4	(1 176 478)	(2 969 530)
<b>SUM OVERF. OG DISP.</b>		<b>(1 176 478)</b>	<b>(2 969 530)</b>



North Sea Salt Works AS



## Balanse pr. 31.12.2020

	Note	31.12.2020	31.12.2019
<b>EIENDELER</b>			
<b>ANLEGGSMIDLER</b>			
<b>Immaterielle eiendeler</b>			
Konsesjoner, patenter, lisenser o.l.	1	166 995	200 393
<b>Sum immaterielle eiendeler</b>		<b>166 995</b>	<b>200 393</b>
<b>Varige driftsmidler</b>			
Maskiner og anlegg	1,5	6 570	13 904
Driftsløsøre, inventar, verktøy, kontorm.	1,5	238 038	473 816
<b>Sum varige driftsmidler</b>		<b>244 608</b>	<b>487 720</b>
<b>SUM ANLEGGSMIDLER</b>		<b>411 602</b>	<b>688 113</b>
<b>OMLØPSMIDLER</b>			
Varer	5	173 714	278 728
<b>Fordringer</b>			
Kundefordringer	5	185 383	127 978
Andre kortsiktige fordringer		53 347	31 630
<b>Sum fordringer</b>		<b>238 731</b>	<b>159 608</b>
Bankinnskudd, kontanter o.l.	2	124 569	152 105
<b>SUM OMLØPSMIDLER</b>		<b>537 013</b>	<b>590 441</b>
<b>SUM EIENDELER</b>		<b>948 616</b>	<b>1 278 554</b>



North Sea Salt Works AS

Legally signed by  
Olbjørn Kvernberg  
04.07.2021

## Balanse pr. 31.12.2020

	Note	31.12.2020	31.12.2019
<b>EGENKAPITAL OG GJELD</b>			
<b>EGENKAPITAL</b>			
<b>Innskutt egenkapital</b>			
Selskapskapital	3,4	7 834 500	5 473 000
Ikke registrert selskapskapital	4	0	2 361 500
Overkurs	4	959 750	959 750
Annen innskutt egenkapital	4	1 394 334	(5 666)
<b>Sum innskutt egenkapital</b>		<b>10 188 584</b>	<b>8 788 584</b>
<b>Opptjent egenkapital</b>			
Udekket tap	4	(11 524 903)	(10 348 426)
<b>Sum opptjent egenkapital</b>		<b>(11 524 903)</b>	<b>(10 348 426)</b>
<b>SUM EGENKAPITAL</b>		<b>(1 336 319)</b>	<b>(1 559 842)</b>
<b>GJELD</b>			
<b>LANGSIKTIG GJELD</b>			
<b>Annen langsiktig gjeld</b>			
Gjeld til kredittinstitusjoner	5	1 087 887	1 164 231
Øvrig langsiktig gjeld	5	750 000	750 000
<b>Sum annen langsiktig gjeld</b>		<b>1 837 887</b>	<b>1 914 231</b>
<b>SUM LANGSIKTIG GJELD</b>		<b>1 837 887</b>	<b>1 914 231</b>
<b>KORTSIKTIG GJELD</b>			
Leverandørgjeld		219 959	486 125
Skyldig offentlige avgifter		72 076	51 296
Annen kortsiktig gjeld		155 013	386 744
<b>SUM KORTSIKTIG GJELD</b>		<b>447 048</b>	<b>924 165</b>
<b>SUM GJELD</b>		<b>2 284 935</b>	<b>2 838 396</b>
<b>SUM EGENKAPITAL OG GJELD</b>		<b>948 616</b>	<b>1 278 554</b>

Aukra, \_\_\_ / \_\_\_ 2021

Olbjørn Kvernberg  
Styreleder



## Noter 2020

### Regnskapsprinsipper:

Årsregnskapet er satt opp i samsvar med regnskapsloven og god regnskapsskikk for små foretak.

### Inntektsføring

Inntektsføring ved salg av varer skjer på leveringstidspunktet. Tjenester inntektsføres i takt med utførelsen.

### Klassifisering og vurdering av balanseposter

Eiendeler bestemt til varig eie og bruk er klassifisert som anleggsmidler. Eiendeler som er knyttet til varekretsløpet er klassifisert som omløpsmidler. Fordringer klassifiseres som omløpsmidler hvis de skal tilbakebetales i løpet av ett år etter utbetalingstidspunktet. For gjeld er analoge kriterier lagt til grunn.

Omløpsmidler vurderes til laveste av anskaffelseskost og virkelig verdi. Kortsiktig gjeld balanseføres til nominelt beløp på etableringstidspunktet.

Anleggsmidler vurderes til anskaffelseskost. Varige driftsmidler som forringes i verdi avskrives lineært over forventet økonomisk levetid. Anleggsmidlene nedskrives til virkelig verdi ved verdifall som ikke forventes å være forbigående. Langsiktig gjeld i norske kroner med unntak av andre avsetninger balanseføres til nominelt beløp på etableringstidspunktet.

### Varige driftsmidler

Varige driftsmidler balanseføres og avskrives lineært over driftsmidlenes forventede økonomiske levetid dersom de har antatt levetid over 3 år og har en kostpris som overstiger kr 15.000,-. Vedlikehold av driftsmidler kostnadsføres løpende under driftskostnader. Påkostninger eller forbedringer tillegges driftsmidlets kostpris og avskrives i takt med driftsmidlet. Skillet mellom vedlikehold og påkostning/forbedring regnes i forhold til driftsmidlets stand ved kjøp av driftsmidlet.

### Fordringer

Kundefordringer føres opp i balansen til pålydende etter fradrag for avsetning til påregnelig tap. Avsetning til påregnelig tap gjøres på grunnlag av en individuell vurdering av de enkelte fordringene. I tillegg gjøres det for øvrige kundefordringer en uspesifisert avsetning for å dekke antatt tap.

Andre fordringer er også gjenstand for en tilsvarende vurdering.

### Skatt

Skattekostnaden i resultatregnskapet omfatter periodens betalbare skatt som blir utlignet og forfaller til betaling i neste regnskapsår, i tillegg til endring i utsatt skatt. Utsatt skatt er beregnet med skattesatsen ved utgangen av regnskapsåret på grunnlag av skattereduserende og skatteøkende midlertidige forskjeller som eksisterer mellom regnskapsmessige og skattemessige verdier. I beregningen er det også medtatt ligningsmessig framførbart underskudd ved regnskapsårets utgang. Skatteøkende og skattereduserende midlertidige forskjeller som reverserer eller kan reversere i samme periode er utlignet og nettoført.

### Pensjonsforpliktelser

Selskapet har pensjonsavtale gjennom en forsikringsavtale. Pensjonsforpliktelser og pensjonsmidlene er ikke oppført i regnskapet. Årets betalte premie er bokført i resultatregnskapet.



## Noter 2020

### Note 1 - Varige driftsmidler

	Konsesjoner, patenter, lisenser o.l.	Maskiner og anlegg	Driftsløsøre, inventar, verktøy, kontorm.	Sum
Anskaffelseskost pr. 1/1	333 989	139 342	2 967 743	3 441 074
<b>Anskaffelseskost pr. 31/12</b>	<b>333 989</b>	<b>139 342</b>	<b>2 967 743</b>	<b>3 441 074</b>
Akk. av/nedskr. pr 1/1	133 596	125 438	2 493 927	2 752 960
+ Ordinære avskrivninger	33 399	7 335	235 778	276 512
<b>Akk. av/nedskr. pr. 31/12</b>	<b>166 995</b>	<b>132 772</b>	<b>2 729 705</b>	<b>3 029 472</b>
<b>Balanseført verdi pr 31/12</b>	<b>166 994</b>	<b>6 570</b>	<b>238 038</b>	<b>411 602</b>
Prosentstørrelse for ord. avskr.	10-10	14-20	14-33	

### Note 2 - Bankinnskudd, kontanter o.l.

Skattetrekkinnnskudd utgjør pr 31.12. i år kr 51 218 og utgjorde pr 31.12. i fjor kr 25 298.

### Note 3 - Aksjekapital og eiere

Selskapet har 15 669 aksjer pålydende kr 500 pr. aksje, samlet aksjekapital utgjør kr 7 834 500.

Selskapet har 3 aksjonærer. Følgende 2 aksjonærer eier mer enn 5 % av aksjene:

Navn	Foretaksnr	Antall	Eierandel
Calidris AS	988 809 225	14 125	90,15 %
Michal Christina Bietz		1 367	8,72 %

Aksjer eid av selskapets tillitsvalgte:

	Antall	Eierandel
Medlemmer av styret	15 492	98,87 %



## Noter 2020

### Note 4 - Egenkapital

	Aksjekapital / selskapskapital	Overkurs	Annen innskutt egenkapital	Annen egenkapital	Samlet egenkapital
Pr 1.1.	5 473 000	959 750	-5 666	-10 348 426	-1 559 842
-Til årets resultat			0	-1 176 478	-1 176 478
+/-Andre transaksjoner	2 361 500	0	1 400 000	0	3 761 500
=Pr 31.12.	<b>7 834 500</b>	<b>959 750</b>	<b>1 394 334</b>	<b>-11 524 903</b>	<b>-1 336 319</b>

#### Andre transaksjoner består av:

Akseemisjon	2 361 500	0	0	0	2 361 500
Mottatt konsemsbidrag	0	0	1 400 000	0	1 400 000

#### **Fortsatt drift**

Egenkapitalen er tapt. I 2020 er eiersitsen omstrukturert, slik at Calidris AS eier over 90% av aksjene. Selskapets hovedaksjonær vil hvis nødvendig sørge for tilførsel av nødvendig likviditet for å sikre driften. Det er videre gjennomført kostnadsreducerende tiltak, i tillegg til at det arbeides med salg fremmende tiltak. Forutsetningen om fortsatt drift er derfor lagt til grunn for regnskapsavleggelsen.

### Note 5 - Gjeld til kredittinstitusjoner

Av den langsiktige gjelden forfaller kr 250 000 senere enn 5 år regnet fra balansedagen.

<b>Pantsettelsler</b>	<b>I år</b>	<b>I fjor</b>
Gjeld sikret med pant	1 837 887	1 914 231
<b>Pantsatte eiendeler:</b>		
Driftsmidler	244 608	487 720
Varelager	173 714	278 728
Kundefordringer	180 515	127 978
<b>Sum pantsatte eiendeler</b>	<b>598 837</b>	<b>894 426</b>

Aksjonæren Calidris AS har har stilt kausjon for kr 250.000,-.



## Noter 2020

### Note 6 - Skatt

Spesifikasjon av årets skattegrunnlag: 2020

Resultat før skattekostnader	-1 176 478
Permanente og andre forskjeller	14 321
Endring i midlertidige forskjeller	-37 310
<b>Inntekt</b>	<b>-1 199 466</b>

Spesifikasjon av årets skattekostnad: 2020

Beregnet skatt av årets resultat	0
<b>= Sum betalbar skatt</b>	<b>0</b>
<b>= Ordinær skattekostnad</b>	<b>0</b>

Betalbar skatt i balansen består av:

<b>= Betalbar skatt i balansen</b>	<b>0</b>
------------------------------------	----------

### **Midlertidige forskjeller og balanseført utsatt skatt**

	<b>2020</b>	<b>2019</b>
+ Driftsmidler inkl. goodwill	-244 634	-293 744
+ Utestående fordringer	-11 800	0
- Fremførbart skattemessig underskudd	16 941 599	15 742 133
<b>Sum negative skatteøkende forskjeller</b>	<b>17 198 033</b>	<b>16 035 877</b>
Forskj. som ikke inngår i beregning av utsatt skatt	17 198 033	16 035 877



## Noter 2020

### **Note 7 - Lønnskostnad og ytelser til ledende personer m.v.**

Selskapet har hatt 2 årsverk i regnskapsåret.

<b>Spesifikasjon av lønnskostnader</b>	<b>I år</b>	<b>I fjor</b>
Lønn	936 997	1 495 810
Arbeidsgiveravgift	113 907	156 859
Pensjonskostnader	40 958	37 876
Andre lønnsrelaterte ytelser	8 503	25 266
<b>Totalt</b>	<b>1 100 365</b>	<b>1 715 812</b>

### **Lønn og styregodtgjørelse mv til ledende personer og revisor**

Revisjonshonorar, som består av:

Revisjon	53 300
Attestasjonsoppgaver	7 200
Samlet honorar til revisor	60 500

Det er ikke utbetalt pensjonsytelser eller andre ytelser enn lønn til daglig leder og styremedlemmer.

Det er ikke ytet lån eller sikkerhetsstillelser til fordel for ansatte, aksjeeiere eller styremedlemmer.

### **Note 8 - Obligatorisk tjenstepensjon**

Foretaket er pliktig til å ha tjenstepensjonsordning for selskapets ansatte jfr. lov om obligatorisk tjenstepensjon. Foretaket har etablert en tjenstepensjonsordning som tilfredsstillende kravene i loven.



BDO AS  
Nøisomhed  
Serviceboks 15  
6405 Molde

## Uavhengig revisors beretning

Til generalforsamlingen i North Sea Salt Works AS

Uttalelse om revisjonen av årsregnskapet

### Konklusjon

---

Vi har revidert årsregnskapet til North Sea Salt Works AS.

Årsregnskapet består av:

- Balanse per 31. desember 2020
- Resultatregnskap for 2020
- Noter til årsregnskapet, herunder et sammendrag av viktige regnskapsprinsipper.

Etter vår mening:

Er årsregnskapet avgitt i samsvar med lov og forskrifter og gir et rettviseende bilde av selskapets finansielle stilling per 31. desember 2020 og av dets resultater for regnskapsåret avsluttet per denne datoen i samsvar med regnskapslovens regler og god regnskapsskikk i Norge.

### Grunnlag for konklusjonen

---

Vi har gjennomført revisjonen i samsvar med lov, forskrift og god revisjonsskikk i Norge, herunder de internasjonale revisjonsstandardene International Standards on Auditing (ISA-ene). Våre oppgaver og plikter i henhold til disse standardene er beskrevet i Revisors oppgaver og plikter ved revisjon av årsregnskapet. Vi er uavhengige av selskapet slik det kreves i lov og forskrift, og har overholdt våre øvrige etiske forpliktelser i samsvar med disse kravene. Etter vår oppfatning er innhentet revisjonsbevis tilstrekkelig og hensiktsmessig som grunnlag for vår konklusjon.

### Styrets ansvar for årsregnskapet

---

Styret (ledelsen) er ansvarlig for å utarbeide årsregnskapet i samsvar med lov og forskrifter, herunder for at det gir et rettviseende bilde i samsvar med regnskapslovens regler og god regnskapsskikk i Norge. Ledelsen er også ansvarlig for slik intern kontroll som den finner nødvendig for å kunne utarbeide et årsregnskap som ikke inneholder vesentlig feilinformasjon, verken som følge av misligheter eller utilsiktede feil.

Ved utarbeidelsen av årsregnskapet må ledelsen ta standpunkt til selskapets evne til fortsatt drift og opplyse om forhold av betydning for fortsatt drift. Forutsetningen om fortsatt drift skal legges til grunn for årsregnskapet så lenge det ikke er sannsynlig at virksomheten vil bli avviklet.

### Revisors oppgaver og plikter ved revisjonen av årsregnskapet

---

Vårt mål er å oppnå betryggende sikkerhet for at årsregnskapet som helhet ikke inneholder vesentlig feilinformasjon, verken som følge av misligheter eller utilsiktede feil, og å avgi en revisjonsberetning som inneholder vår konklusjon. Betryggende sikkerhet er en høy grad av sikkerhet, men ingen garanti for at en revisjon utført i samsvar med lov, forskrift og god revisjonsskikk i Norge, herunder ISA-ene, alltid vil avdekke vesentlig feilinformasjon som eksisterer. Feilinformasjon kan oppstå som følge av misligheter eller utilsiktede feil. Feilinformasjon blir vurdert som vesentlig dersom den enkeltvis eller samlet med rimelighet kan forventes å påvirke økonomiske beslutninger som brukerne foretar basert på årsregnskapet.



For videre beskrivelse av revisors oppgaver og plikter vises det til:  
<https://revisorforeningen.no/revisjonsberetninger>

#### Uttalelse om andre lovmessige forhold

##### Konklusjon om registrering og dokumentasjon

---

Basert på vår revisjon av årsregnskapet som beskrevet ovenfor, og kontrollhandlinger vi har funnet nødvendig i henhold til internasjonal standard for attestasjonsoppdrag (ISAE) 3000 «Attestasjonsoppdrag som ikke er revisjon eller forenklet revisorkontroll av historisk finansiell informasjon», mener vi at ledelsen har oppfylt sin plikt til å sørge for ordentlig og oversiktlig registrering og dokumentasjon av selskapets regnskapsopplysninger i samsvar med lov og god bokføringskikk i Norge.

##### Andre forhold

---

Selskapet har ikke behandlet skattetreksmidler i samsvar med bestemmelsene i skattebetalingsloven § 5-12.

Molde, 5. juli 2021  
BDO AS

  
Roald Viken  
statsautorisert revisor