



## ÅRSREGNSKAPET FOR REGNSKAPSÅRET 2024 - GENERELL INFORMASJON

### Enheten

Organisasjonsnummer: 920 183 786  
Organisasjonsform: Aksjeselskap  
Foretaksnavn: PANOPTES UTLEIE AS  
Forretningsadresse: c/o Kim Adrian Huynh  
Kvenildveien 20  
7072 HEIMDAL

### Regnskapsår

Årsregnskapets periode: 01.01.2024 - 31.12.2024

### Konsern

Morselskap i konsern: Nei

### Regnskapsregler

Regler for små foretak benyttet: Ja  
Benyttet ved utarbeidelsen av årsregnskapet til selskapet: Regnskapslovens alminnelige regler

### Årsregnskapet fastsatt av kompetent organ

Bekreftet av representant for selskapet: Kim Adrian Huynh  
Dato for fastsettelse av årsregnskapet: 16.04.2025

### Grunnlag for avgivelse

År 2024: Årsregnskapet er elektronisk innlevert  
År 2023: Tall er hentet fra elektronisk innlevert årsregnskap fra 2024

*Det er ikke krav til at årsregnskapet m.v. som sendes til Regnskapsregisteret er undertegnet. Kontrollen på at dette er utført ligger hos revisor/enhetens øverste organ. Sikkerheten ivaretas ved at innsender har rolle/rettighet for innsending av årsregnskapet via Altinn, og ved at det bekreftes at årsregnskapet er fastsatt av kompetent organ.*

Brønnøysundregistrene, 29.04.2025



### Resultatregnskap

Beløp i: NOK	Note	2024	2023
<b>RESULTATREGNSKAP</b>			
<b>Inntekter</b>			
Salgsinntekt		1 266 068	2 331 915
<b>Sum inntekter</b>		<b>1 266 068</b>	<b>2 331 915</b>
<b>Kostnader</b>			
Varekostnad		1 236 671	1 487 196
Lønnskostnad	2		
Avskrivning av driftsmidler og immaterielle eiendeler	1	611 759	611 639
Annen driftskostnad		1 275 240	1 156 667
<b>Sum kostnader</b>	2	<b>3 123 670</b>	<b>3 255 501</b>
<b>Driftsresultat</b>		<b>-1 857 602</b>	<b>-923 586</b>
<b>Finansinntekter og finanskostnader</b>			
Annen renteinntekt		-64 754	11 144
<b>Sum finansinntekter</b>		<b>-64 754</b>	<b>11 144</b>
Annen rentekostnad		17 304	8 333
<b>Sum finanskostnader</b>		<b>17 304</b>	<b>8 333</b>
<b>Netto finans</b>		<b>-82 057</b>	<b>2 811</b>
<b>Resultat før skattekostnad</b>		<b>-1 939 659</b>	<b>-920 775</b>
Skattekostnad på resultat	3		102 791
<b>Årsresultat</b>	4	<b>-1 939 659</b>	<b>-1 023 566</b>
<b>Årsresultat etter minoritetsinteresser</b>		<b>-1 939 659</b>	<b>-1 023 566</b>
<b>Totalresultat</b>		<b>-1 939 659</b>	<b>-1 023 566</b>
<b>Overføringer og disponeringer</b>			
Avgitt konsernbidrag	4		
Udekket tap	4	-1 362 267	-972 565
Avsatt til annen egenkapital	4	-577 392	-51 001



## Resultatregnskap

<b>Beløp i: NOK</b>	<b>Note</b>	<b>2024</b>	<b>2023</b>
Sum overføringer og disponeringer		-1 939 659	-1 023 566



### Balanse

Beløp i: NOK	Note	2024	2023
<b>BALANSE - EIENDELER</b>			
<b>Anleggsmidler</b>			
<b>Immaterielle eiendeler</b>			
Utsatt skattefordel	3		
<b>Varige driftsmidler</b>			
Tomter, bygninger o.a. fast eiendom	1		
Maskiner og anlegg	1		
Skip og flytende installasjoner	1		
Driftsløsøre, inventar o.a. utstyr	1		701 134
<b>Sum varige driftsmidler</b>	<b>1</b>		<b>701 134</b>
<b>Finansielle anleggsmidler</b>			
Lån til foretak i samme konsern			1 276 338
Investeringer i aksjer og andeler		500	
<b>Sum finansielle anleggsmidler</b>		<b>500</b>	<b>1 276 338</b>
<b>Sum anleggsmidler</b>		<b>500</b>	<b>1 977 472</b>
<b>Omløpsmidler</b>			
<b>Varer</b>			
<b>Fordringer</b>			
Kundefordringer		45 326	13 896
Andre kortsiktige fordringer		24 460	334 753
<b>Sum fordringer</b>		<b>69 786</b>	<b>348 649</b>
<b>Bankinnskudd, kontanter og lignende</b>			
Bankinnskudd, kontanter o.l.		273 228	706 451
<b>Sum bankinnskudd, kontanter og lignende</b>		<b>273 228</b>	<b>706 451</b>
<b>Sum omløpsmidler</b>		<b>343 015</b>	<b>1 055 100</b>
<b>SUM EIENDELER</b>		<b>343 515</b>	<b>3 032 572</b>



## Balanse

Beløp i: NOK	Note	2024	2023
<b>BALANSE - EGENKAPITAL OG GJELD</b>			
<b>Egenkapital</b>			
<b>Innskutt egenkapital</b>			
Aksjekapital	4	1 700 000	1 700 000
Annen innskutt egenkapital	4		-10 000
<b>Sum innskutt egenkapital</b>		<b>1 700 000</b>	<b>1 690 000</b>
<b>Opptjent egenkapital</b>			
Udekket tap	4	1 362 267	972 565
<b>Sum opptjent egenkapital</b>		<b>-1 362 267</b>	<b>-972 565</b>
<b>Sum egenkapital</b>	4	<b>337 733</b>	<b>717 435</b>
<b>Gjeld</b>			
<b>Langsiktig gjeld</b>			
Utsatt skatt	3		
<b>Annen langsiktig gjeld</b>			
<b>Sum langsiktig gjeld</b>		<b>0</b>	<b>0</b>
<b>Kortsiktig gjeld</b>			
Leverandørgjeld		5 782	136 225
Betalbar skatt	3		114 355
Skyldig offentlige avgifter			14 852
Kortsiktig konserngjeld			1 890 473
Annen kortsiktig gjeld			159 233
<b>Sum kortsiktig gjeld</b>		<b>5 782</b>	<b>2 315 137</b>
<b>Sum gjeld</b>		<b>5 782</b>	<b>2 315 137</b>
<b>SUM EGENKAPITAL OG GJELD</b>		<b>343 515</b>	<b>3 032 572</b>



## Brønnøysundregistrene

### ÅRSREGNSKAP FOR REGNSKAPSÅRET 2024 - GENERELL INFORMASJON

Journalnummer: 2025 393844

#### Enheten

Organisasjonsnummer: 920 183 786  
Organisasjonsform: Aksjeselskap  
Foretaksnavn: PANOPTES UTLEIE AS  
Forretningsadresse: c/o Kim Adrian Huynh  
Kvenildveien 20  
7072 HEIMDAL

#### Regnskapsår

Årsregnskapets periode: 01.01.2024 - 31.12.2024

#### Konsern

Morselskap i konsern: Nei

#### Regnskapsregler

Regler for små foretak benyttet: Ja  
Benyttet ved utarbeidelsen av  
årsregnskapet til selskapet: Regnskapslovens alminnelige regler

#### Årsregnskapet fastsatt av kompetent organ

Bekreftet av representant for selskapet: Kim Adrian Huynh  
Dato for fastsettelse av årsregnskapet: 16.04.2025

#### Revisjon

Selskapet har besluttet at årsregnskapet  
ikke skal revideres: Ja  
Årsregnskapet er utarbeidet av ekstern  
autorisert regnskapsfører: Ja  
Ekstern autorisert regnskapsfører har i  
løpet av regnskapsåret bistått ved den  
løpende regnskapsføringen eller utført  
andre tjenester for selskapet enn å  
utarbeide årsregnskapet: Ja

#### Grunnlag for avgivelse

År 2024: Årsregnskap er elektronisk innlevert.  
År 2023: Tall er hentet fra elektronisk innlevert årsregnskap fra 2024.

*Det er ikke krav til at årsregnskapet m.v. som sendes til Regnskapsregisteret er undertegnet. Kontrollen på at dette er utført ligger hos revisor/enhetens øverste organ. Sikkerheten ivaretas ved at innsender har rolle/rettighet for innsending av årsregnskapet via Altinn, og ved at det bekreftes at årsregnskapet er fastsatt av kompetent organ.*

Brønnøysundregistrene, 28.04.2025

---

Brønnøysundregistrene  
Postadresse: Postboks 900, 8910 Brønnøysund  
Telefon: 75 00 75 00  
E-post: firmapost@brreg.no Internett: www.brreg.no  
Organisasjonsnummer: 974 760 673



Organisasjonsnr: 920 183 786  
PANOPTES UTLEIE AS

## RESULTATREGNSKAP

Beløp i: NOK	Note	2024	2023
<b>RESULTATREGNSKAP</b>			
<b>Inntekter</b>			
Salgsinntekt		1 266 068	2 331 915
<b>Sum inntekter</b>		<b>1 266 068</b>	<b>2 331 915</b>
<b>Kostnader</b>			
Varekostnad		1 236 671	1 487 196
Lønnskostnad	2		
Avskrivning av driftsmidler og immaterielle eiendeler	1	611 759	611 639
Annen driftskostnad		1 275 240	1 156 667
<b>Sum kostnader</b>	<b>2</b>	<b>3 123 670</b>	<b>3 255 501</b>
<b>Driftsresultat</b>		<b>-1 857 602</b>	<b>-923 586</b>
<b>Finansinntekter og finanskostnader</b>			
Annen renteinntekt		-64 754	11 144
<b>Sum finansinntekter</b>		<b>-64 754</b>	<b>11 144</b>
Annen rentekostnad		17 304	8 333
<b>Sum finanskostnader</b>		<b>17 304</b>	<b>8 333</b>
<b>Netto finans</b>		<b>-82 057</b>	<b>2 811</b>
<b>Resultat før skattekostnad</b>		<b>-1 939 659</b>	<b>-920 775</b>
Skattekostnad på resultat	3		102 791
<b>Årsresultat</b>	<b>4</b>	<b>-1 939 659</b>	<b>-1 023 566</b>
<b>Årsresultat etter minoritetsinteresser</b>		<b>-1 939 659</b>	<b>-1 023 566</b>
<b>Totalresultat</b>		<b>-1 939 659</b>	<b>-1 023 566</b>
<b>Overføringer og disponeringer</b>			
Avgitt konsernbidrag	4		
Udekket tap	4	-1 362 267	-972 565
Avsatt til annen egenkapital	4	-577 392	-51 001
<b>Sum overføringer og disponeringer</b>		<b>-1 939 659</b>	<b>-1 023 566</b>



Organisasjonsnr: 920 183 786  
PANOPTES UTLEIE AS

## BALANSE

Beløp i: NOK	Note	2024	2023
<b>BALANSE - EIENDELER</b>			
<b>Anleggsmidler</b>			
<b>Immaterielle eiendeler</b>			
Utsatt skattefordel	3		
<b>Varige driftsmidler</b>			
Tomter, bygninger o.a.			
fast eiendom	1		
Maskiner og anlegg	1		
Skip og flytende			
installasjoner	1		
Driftsløsøre, inventar o.			
a. utstyr	1		701 134
<b>Sum varige driftsmidler</b>	<b>1</b>		<b>701 134</b>
<b>Finansielle anleggsmidler</b>			
Lån til foretak i samme			
konsern			1 276 338
Investeringer i aksjer og			
andeler		500	
<b>Sum finansielle</b>		<b>500</b>	<b>1 276 338</b>
<b>anleggsmidler</b>			
		<b>500</b>	<b>1 276 338</b>
<b>Sum anleggsmidler</b>		<b>500</b>	<b>1 977 472</b>
<b>Omløpsmidler</b>			
<b>Varer</b>			
<b>Fordringer</b>			
Kundefordringer		45 326	13 896
Andre kortsiktige			
fordringer		24 460	334 753
<b>Sum fordringer</b>		<b>69 786</b>	<b>348 649</b>
<b>Bankinnskudd, kontanter</b>			
<b>og lignende</b>			
Bankinnskudd, kontanter o.			
l.		273 228	706 451
<b>Sum bankinnskudd,</b>			
<b>kontanter og lignende</b>		<b>273 228</b>	<b>706 451</b>
<b>Sum omløpsmidler</b>		<b>343 015</b>	<b>1 055 100</b>
<b>SUM EIENDELER</b>		<b>343 515</b>	<b>3 032 572</b>
<b>BALANSE - EGENKAPITAL OG</b>			
<b>GJELD</b>			



<b>Egenkapital</b>			
<b>Innskutt egenkapital</b>			
Aksjekapital	4	1 700 000	1 700 000
Annen innskutt egenkapital	4		-10 000
<b>Sum innskutt egenkapital</b>		<b>1 700 000</b>	<b>1 690 000</b>
<b>Opptjent egenkapital</b>			
Udekket tap	4	1 362 267	972 565
<b>Sum opptjent egenkapital</b>		<b>-1 362 267</b>	<b>-972 565</b>
<b>Sum egenkapital</b>	<b>4</b>	<b>337 733</b>	<b>717 435</b>
<b>Gjeld</b>			
<b>Langsiktig gjeld</b>			
Utsatt skatt	3		
<b>Annen langsiktig gjeld</b>			
<b>Sum langsiktig gjeld</b>		<b>0</b>	<b>0</b>
<b>Kortsiktig gjeld</b>			
Leverandørgjeld		5 782	136 225
Betalbar skatt	3		114 355
Skyldig offentlige avgifter			14 852
Kortsiktig konserngjeld			1 890 473
Annen kortsiktig gjeld			159 233
<b>Sum kortsiktig gjeld</b>		<b>5 782</b>	<b>2 315 137</b>
<b>Sum gjeld</b>		<b>5 782</b>	<b>2 315 137</b>
<b>SUM EGENKAPITAL OG GJELD</b>		<b>343 515</b>	<b>3 032 572</b>



Organisasjonsnr: 920 183 786  
PANOPTES UTLEIE AS

NOTEOPPLYSNINGER - SELSKAP - alle poster oppgitt i hele tall

**Note**

1

Antall årsverk i regnskapsåret  
0.00

Sum Beløp

Balanseført verdi 31.12. Varige driftsmidler Immaterielle eiend.

**Konsernregnskap**

Morselskapet sitt navn

Forretningskontor for morselskapet

**Begrunnelse for at datterselskap er utelatt fra konsolideringen**

Samlet beløp - tilknyttet selskap Årets Fjorårets

Samlet beløp - foretak i samme konsern Årets Fjorårets

Samlet beløp - foretak i samme konsern Årets Fjorårets

Samlet beløp - felles kontrollert virksomhet Årets Fjorårets

Pantstillelse Beløp

Beholdning av egne aksjer Antall Pålydende Andel av aksjek.



	BankID Signing Kim Adrian Huynh 2025-04-16
	BankID Signing Frank Jørgenvaag 2025-04-17
	BankID Signing Hans Magnus Kvåle 2025-04-21



# Årsregnskap 2024 Panoptes Utleie AS

Resultatregnskap  
Balanse  
Noter til regnskapet



Org.nr.: 920 183 786



BankID Signing  
Kim Adrian Huynh  
2025-04-16

BankID Signing  
Frank Jørgenvaaag  
2025-04-17


BankID Signing  
Hans Magnus Kvåle  
2025-04-21


## RESULTATREGNSKAP

### PANOPTES Utleie AS

DRIFTSINNEKTER OG DRIFTSKOSTNADER	Note	2024	2023
Salgsinntekt		1 266 068	2 331 915
<b>Sum driftsinntekter</b>		<b>1 266 068</b>	<b>2 331 915</b>
Varekostnad		1 236 671	1 487 196
Avskrivning av driftsmidler og immaterielle eiendeler	1	611 759	611 639
Annen driftskostnad		1 275 240	1 156 667
<b>Sum driftskostnader</b>	<b>2</b>	<b>3 123 670</b>	<b>3 255 501</b>
<b>Driftsresultat</b>		<b>-1 857 602</b>	<b>-923 586</b>
<b>FINANSINNEKTER OG FINANSKOSTNADER</b>			
Annen renteinntekt		-64 754	11 144
Annen rentekostnad		17 304	8 333
<b>Resultat av finansposter</b>		<b>-82 057</b>	<b>2 811</b>
Resultat før skattekostnad		-1 939 659	-920 775
Skattekostnad på resultat	3	0	102 791
<b>Årsresultat</b>	<b>4</b>	<b>-1 939 659</b>	<b>-1 023 566</b>
<b>OVERFØRINGER</b>			
Avsatt til annen egenkapital	4	-577 392	-51 001
Overført til udekket tap	4	1 362 267	972 565
<b>Sum overføringer</b>		<b>-1 939 659</b>	<b>-1 023 566</b>



 BankID Signing  
Kim Adrian Huynh  
2025-04-16

 BankID Signing  
Frank Jørgenvaag  
2025-04-17

 BankID Signing  
Hans Magnus Kvåle  
2025-04-21

### BALANSE

#### PANOPTES Utleie AS

EIENDELER	Note	2024	2023
<b>ANLEGGSMIDLER</b>			
<b>IMMATERIELLE EIENDELER</b>			
<b>VARIGE DRIFTSMIDLER</b>			
Driftsløsøre, inventar o.a. utstyr	1	0	701 134
<b>Sum varige driftsmidler</b>	<b>1</b>	<b>0</b>	<b>701 134</b>
<b>FINANSIELLE ANLEGGSMIDLER</b>			
Lån til foretak i samme konsern		0	1 276 338
Investeringer i aksjer og andeler		500	0
<b>Sum finansielle anleggsmidler</b>		<b>500</b>	<b>1 276 338</b>
<b>Sum anleggsmidler</b>		<b>500</b>	<b>1 977 472</b>
<b>OMLØPSMIDLER</b>			
<b>FORDRINGER</b>			
Kundefordringer		45 326	13 896
Andre kortsiktige fordringer		24 460	334 753
<b>Sum fordringer</b>		<b>69 786</b>	<b>348 649</b>
<b>INVESTERINGER</b>			
Bankinnskudd, kontanter o.l.		273 228	706 451
<b>Sum omløpsmidler</b>		<b>343 015</b>	<b>1 055 100</b>
<b>Sum eiendeler</b>		<b>343 515</b>	<b>3 032 572</b>



BankID Signing  
Kim Adrian Huynh  
2025-04-16

BankID Signing  
Frank Jørgenvaag  
2025-04-17

BankID Signing  
Hans Magnus Kvåle  
2025-04-21

## BALANSE

### PANOPTES Utleie AS

EGENKAPITAL OG GJELD	Note	2024	2023
<strong>EGENKAPITAL</strong>			
<strong>INNSKUTT EGENKAPITAL</strong>			
Aksjekapital	4	1 700 000	1 700 000
Annen innskutt egenkapital	4	0	-10 000
<strong>Sum innskutt egenkapital</strong>		<strong>1 700 000</strong>	<strong>1 690 000</strong>
<strong>OPPTJENT EGENKAPITAL</strong>			
Udekket tap	4	-1 362 267	-972 565
<strong>Sum opptjent egenkapital</strong>		<strong>-1 362 267</strong>	<strong>-972 565</strong>
<strong>Sum egenkapital</strong>	<strong>4</strong>	<strong>337 733</strong>	<strong>717 435</strong>
<strong>GJELD</strong>			
<strong>AVSETNING FOR FORPLIKTELSER</strong>			
<strong>ANNEN LANGSIKTIG GJELD</strong>			
<strong>KORTSIKTIG GJELD</strong>			
Leverandørgjeld		5 782	136 225
Betalbar skatt	3	0	114 355
Skyldig offentlige avgifter		0	14 852
Konserngjeld		0	1 890 473
Annen kortsiktig gjeld		0	159 233
<strong>Sum kortsiktig gjeld</strong>		<strong>5 782</strong>	<strong>2 315 137</strong>
<strong>Sum gjeld</strong>		<strong>5 782</strong>	<strong>2 315 137</strong>
<strong>Sum egenkapital og gjeld</strong>		<strong>343 515</strong>	<strong>3 032 572</strong>

Tiller, 16.04.2025  
Styret i Panoptes Utleie AS

Kim Adrian Huynh  
styreleder

Frank Jørgenvaag  
styremedlem

Hans Magnus Kvåle  
styremedlem



## Regnskapsprinsipper

Årsregnskapet er satt opp i samsvar med regnskapsloven og NRS 8 - God regnskapskikk fo



## DRIFTSINNTEKTER

Inntektsføring ved salg av varer skjer på leveringstidspunktet. Tjenester inntektsføres etter hvert som de leveres.

## SKATT

Skattekostnaden i resultatregnskapet omfatter både periodens betalbare skatt og endring i utsatt skatt. Utsatt skatt er beregnet med 22 % på grunnlag av de midlertidige forskjeller som eksisterer mellom regnskapsmessige og skattemessige verdier, samt ligningsmessig underskudd til fremføring ved utgangen av regnskapsåret. Skatteøkende og skattereduserende midlertidige forskjeller som reverserer eller kan reverseres i samme periode er utlignet og nettoført.

## KLASSIFISERING OG VURDERING AV OMLØPSMIDLER

Omløpsmidler og kortsiktig gjeld omfatter normalt poster som forfaller til betaling innen ett år etter balansedagen, samt poster som knytter seg til varekretsløpet. Omløpsmidler vurderes til laveste verdi av anskaffelseskost og virkelig verdi.

## FORDRINGER


Kundefordringer og andre fordringer oppføres til pålydende etter fradrag for avsetning til forventet tap. Avsetning til tap gjøres på grunnlag av en individuell vurdering av de enkelte fordringene.




## Note 1 Anleggsmidler

	Maskiner og anlegg	
Anskaffelseskost pr. 01.01.24	1 917 512	1 917 512
- Avgang i året	1 917 512	1 917 512
= <b>Anskaffelseskost 31.12.24</b>	<b>0</b>	<b>0</b>
= <b>Bokført verdi 31.12.24</b>	<b>0</b>	<b>0</b>
Årets ordinære avskrivninger	611 759	611 759
Økonomisk levetid	5 år	

 BankID Signing  
Kim Adrian Huynh  
2025-04-16

 BankID Signing  
Frank Jørgenvaag  
2025-04-17

 BankID Signing  
Hans Magnus Kvåle  
2025-04-21

## Note 2 Lønnskostnader

Panoptes Utleie AS har ikke hatt lønns- eller personalkostnader i 2024 og det foreligger heller ingen slike forpliktelser.

## Note 3 Skatt

Årets skattekostnad	2024	2023
Resultatført skatt på ordinært resultat:		
Betalbar skatt	0	114 355
Endring i utsatt skattefordel	0	-11 564
<b>Skattekostnad ordinært resultat</b>	<b>0</b>	<b>102 791</b>
Skattepliktig inntekt:		
Resultat før skatt	-1 939 659	-920 775
Permanente forskjeller	2 683	60 953
Endring i midlertidige forskjeller	-520 521	1 379 619
<b>Skattepliktig inntekt</b>	<b>-2 457 497</b>	<b>519 797</b>
Betalbar skatt i balansen:		
Betalbar skatt på årets resultat	0	114 355
<b>Sum betalbar skatt i balansen</b>	<b>0</b>	<b>114 355</b>

Skatteeffekten av midlertidige forskjeller og underskudd til fremføring som har gitt opphav til utsatt skatt og utsatte skattefordeler, spesifisert på typer av midlertidige forskjeller

	2024	2023	Endring
Varige driftsmidler	-806 533	-307 032	499 501
Fordringer	0	-1 020 022	-1 020 022
<b>Sum</b>	<b>-806 533</b>	<b>-1 327 054</b>	<b>-520 521</b>
Akkumulert fremførbart underskudd	-897 540	0	897 540
Inngår ikke i beregningen av utsatt skatt	1 704 073	1 327 054	-377 019
<b>Utsatt skattefordel (22 %)</b>	<b>0</b>	<b>0</b>	<b>0</b>



I henhold til God regnskapsskikk for små foretak balanseføres ikke utsatt skattefordel.



## Note 4 Egenkapital

	Aksjekapital	Annen Innskutt egenkapital	Annen Udekket Tap Egenkapital		Sum egenkapital
Pr. 31.12.2023	1 700 000	-10 000	0	0	1 690 000
Årets resultat		587392	-577 392	-1 362 267	-1 352 267
<b>Pr 31.12.2024</b>	<b>1 700 000</b>	<b>577 392</b>	<b>-577 392</b>	<b>-1 362 267</b>	<b>337 733</b>