



ÅRSREGNSKAPET FOR REGNSKAPSÅRET 2021 - GENERELL INFORMASJON

Enheten

Organisasjonsnummer: 978 702 325
Organisasjonsform: Aksjeselskap
Foretaksnavn: S ENGER TRADING AS
Forretningsadresse: Industrigata 17
2619 LILLEHAMMER

Regnskapsår

Årsregnskapets periode: 01.01.2021 - 31.12.2021

Konsern

Morselskap i konsern: Nei

Regnskapsregler

Regler for små foretak benyttet: Ja
Benyttet ved utarbeidelsen av årsregnskapet til selskapet: Regnskapslovens alminnelige regler

Årsregnskapet fastsatt av kompetent organ

Bekreftet av representant for selskapet: Sverre Enger
Dato for fastsettelse av årsregnskapet: 23.05.2022

Grunnlag for avgivelse

År 2021: Årsregnskapet er elektronisk innlevert
År 2020: Tall er hentet fra elektronisk innlevert årsregnskap fra 2021

Det er ikke krav til at årsregnskapet m.v. som sendes til Regnskapsregisteret er undertegnet. Kontrollen på at dette er utført ligger hos revisor/enhetens øverste organ. Sikkerheten ivaretas ved at innsender har rolle/rettighet for innsending av årsregnskapet via Altinn, og ved at det bekreftes at årsregnskapet er fastsatt av kompetent organ.

Brønnøysundregistrene, 31.05.2023



Resultatregnskap

Beløp i: NOK	Note	2021	2020
RESULTATREGNSKAP			
Inntekter			
Salgsinntekt		1 881 214	3 695 240
Sum inntekter		1 881 214	3 695 240
Kostnader			
Varekostnad	3	1 529 731	3 195 499
Lønnskostnad	6	263 371	329 651
Annen driftskostnad	6	449 805	429 238
Sum kostnader	8	2 242 908	3 954 388
Driftsresultat		-361 693	-259 148
Finansinntekter og finanskostnader			
Annen renteinntekt			238
Annen finansinntekt		12 319	79 460
Sum finansinntekter		12 319	79 698
Annen rentekostnad		105	97
Annen finanskostnad		13 000	20 085
Sum finanskostnader		13 105	20 182
Netto finans		-786	59 516
Ordinært resultat før skattekostnad		-362 479	-199 632
Skattekostnad på ordinært resultat	4	33 063	
Ordinært resultat etter skattekostnad		-395 542	-199 632
Årsresultat	7	-395 542	-199 632
Årsresultat etter minoritetsinteresser		-395 542	-199 632
Totalresultat		-395 542	-199 632
Overføringer og disponeringer			
Udekket tap		-395 542	



Resultatregnskap

Beløp i: NOK	Note	2021	2020
Avsatt til annen egenkapital			-199 632
Sum overføringer og disponeringer		-395 542	-199 632



Balanse

Beløp i: NOK	Note	2021	2020
BALANSE - EIENDELER			
Anleggsmidler			
Immaterielle eiendeler			
Utsatt skattefordel	4		33 063
Sum immaterielle eiendeler			33 063
Sum anleggsmidler		0	33 063
Omløpsmidler			
Varer			
Sum varer	3		516 541
Fordringer			
Kundefordringer	2	46 130	23 704
Andre kortsiktige fordringer		5 111	7 225
Sum fordringer		51 241	30 928
Bankinnskudd, kontanter og lignende			
Bankinnskudd, kontanter o.l.	1	5 250	283 973
Sum bankinnskudd, kontanter og lignende		5 250	283 973
Sum omløpsmidler		56 491	831 442
SUM EIENDELER		56 491	864 505
BALANSE - EGENKAPITAL OG GJELD			
Egenkapital			
Innskutt egenkapital			
Aksjekapital	5	100 000	100 000
Beholdning av egne aksjer	5		
Sum innskutt egenkapital		100 000	100 000
Opptjent egenkapital			
Annen egenkapital	9	-33 486	-33 486



Balanse

Beløp i: NOK	Note	2021	2020
Udekket tap		395 542	
Sum opptjent egenkapital		-429 028	-33 486
Sum egenkapital	7	-329 028	66 514
Gjeld			
Langsiktig gjeld			
Utsatt skatt	4		
Annen langsiktig gjeld			
Sum langsiktig gjeld		0	0
Kortsiktig gjeld			
Gjeld til kredittinstitusjoner		40 854	
Leverandørgjeld		54 046	707 270
Betalbar skatt	4		
Skyldig offentlige avgifter		32 503	31 027
Annen kortsiktig gjeld		258 115	59 694
Sum kortsiktig gjeld		385 519	797 991
Sum gjeld		385 519	797 991
SUM EGENKAPITAL OG GJELD		56 491	864 505



Brønnøysundregistrene

ÅRSREGNSKAP FOR REGNSKAPSÅRET 2021 - GENERELL INFORMASJON

Journalnummer: 2022 885447

Enheten

Organisasjonsnummer: 978 702 325
Organisasjonsform: Aksjeselskap
Foretaksnavn: S ENGER TRADING AS
Forretningsadresse: Industrigata 17
2619 LILLEHAMMER

Regnskapsår

Årsregnskapets periode: 01.01.2021 - 31.12.2021

Konsern

Morselskap i konsern: Nei

Regnskapsregler

Regler for små foretak benyttet: Ja
Benyttet ved utarbeidelsen av
årsregnskapet til selskapet: Regnskapslovens alminnelige regler

Årsregnskapet fastsatt av kompetent organ

Bekreftet av representant for selskapet: Sverre Enger
Dato for fastsettelse av årsregnskapet: 23.05.2022

Revisjon

Selskapet har besluttet at årsregnskapet
ikke skal revideres: Ja
Årsregnskapet er utarbeidet av ekstern
autorisert regnskapsfører: Ja
Ekstern autorisert regnskapsfører har i
løpet av regnskapsåret bistått ved den
løpende regnskapsføringen eller utført
andre tjenester for selskapet enn å
utarbeide årsregnskapet: Ja

Grunnlag for avgivelse

År 2021: Årsregnskap er elektronisk innlevert.
År 2020: Tall er hentet fra elektronisk innlevert årsregnskap fra 2021.

Det er ikke krav til at årsregnskapet m.v. som sendes til Regnskapsregisteret er undertegnet. Kontrollen på at dette er utført ligger hos revisor/enhetens øverste organ. Sikkerheten ivaretas ved at innsender har rolle/rettighet for innsending av årsregnskapet via Altinn, og ved at det bekreftes at årsregnskapet er fastsatt av kompetent organ.

Brønnøysundregistrene, 08.08.2022

Brønnøysundregistrene
Postadresse: Postboks 900, 8910 Brønnøysund
Telefon: 75 00 75 00
E-post: firmapost@brreg.no Internett: www.brreg.no
Organisasjonsnummer: 974 760 673



Organisasjonsnr: 978 702 325
S ENGER TRADING AS

RESULTATREGNSKAP

Beløp i: NOK	Note	2021	2020
RESULTATREGNSKAP			
Inntekter			
Salgsinntekt		1 881 214	3 695 240
Sum inntekter		1 881 214	3 695 240
Kostnader			
Varekostnad	3	1 529 731	3 195 499
Lønnskostnad	6	263 371	329 651
Annen driftskostnad	6	449 805	429 238
Sum kostnader	8	2 242 908	3 954 388
Driftsresultat		-361 693	-259 148
Finansinntekter og finanskostnader			
Annen renteinntekt			238
Annen finansinntekt		12 319	79 460
Sum finansinntekter		12 319	79 698
Annen rentekostnad		105	97
Annen finanskostnad		13 000	20 085
Sum finanskostnader		13 105	20 182
Netto finans		-786	59 516
Ordinært resultat før skattekostnad		-362 479	-199 632
Skattekostnad på ordinært resultat	4	33 063	
Ordinært resultat etter skattekostnad		-395 542	-199 632
Årsresultat	7	-395 542	-199 632
Årsresultat etter minoritetsinteresser		-395 542	-199 632
Totalresultat		-395 542	-199 632
Overføringer og disponeringer			
Udekket tap		-395 542	
Avsatt til annen egenkapital			-199 632
Sum overføringer og disponeringer		-395 542	-199 632



Organisasjonsnr: 978 702 325
S ENGER TRADING AS

BALANSE

Beløp i: NOK	Note	2021	2020
BALANSE - EIENDELER			
Anleggsmidler			
Immaterielle eiendeler			
Utsatt skattefordel	4		33 063
Sum immaterielle eiendeler			33 063
Sum anleggsmidler		0	33 063
Omløpsmidler			
Varer			
Sum varer	3		516 541
Fordringer			
Kundefordringer	2	46 130	23 704
Andre kortsiktige fordringer		5 111	7 225
Sum fordringer		51 241	30 928
Bankinnskudd, kontanter og lignende			
Bankinnskudd, kontanter o. l.	1	5 250	283 973
Sum bankinnskudd, kontanter og lignende		5 250	283 973
Sum omløpsmidler		56 491	831 442
SUM EIENDELER		56 491	864 505
BALANSE - EGENKAPITAL OG GJELD			
Egenkapital			
Innskutt egenkapital			
Aksjekapital	5	100 000	100 000
Beholdning av egne aksjer	5		
Sum innskutt egenkapital		100 000	100 000
Opptjent egenkapital			
Annen egenkapital	9	-33 486	-33 486
Udekket tap		395 542	
Sum opptjent egenkapital		-429 028	-33 486
Sum egenkapital	7	-329 028	66 514
Gjeld			
Langsiktig gjeld			
Utsatt skatt	4		



Annen langsiktig gjeld		
Sum langsiktig gjeld	0	0
Kortsiktig gjeld		
Gjeld til kredittinstitusjoner	40 854	
Leverandørgjeld	54 046	707 270
Betalbar skatt		
Skyldig offentlige avgifter	32 503	31 027
Annen kortsiktig gjeld	258 115	59 694
Sum kortsiktig gjeld	385 519	797 991
Sum gjeld	385 519	797 991
SUM EGENKAPITAL OG GJELD	56 491	864 505



Organisasjonsnr: 978 702 325
S ENGER TRADING AS

NOTEOPPLYSNINGER - SELSKAP - alle poster oppgitt i hele tall

Note

Antall aksjer og aksjeeiere

Note
0,5

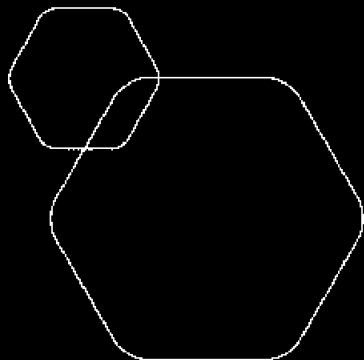
Antall årsverk i regnskapsåret

Virksomheten har hatt følgende antall årsverk:
1.00

Omløpsmidler Startdato Sluttdato Endring

Skattemessig fremf.undersk. Startdato Sluttdato Endring

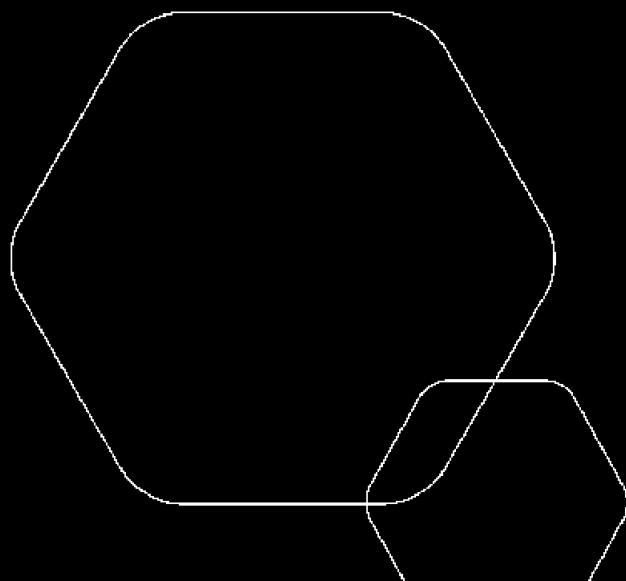
Kortsiktig gjeld Startdato Sluttdato Endring



Årsregnskap 2021

S Enger Trading AS

Resultatregnskap
Balanse
Noter til regnskapet



Org.nr.: 978 702 325



RESULTATREGNSKAP

S ENGER TRADING AS

DRIFTSINNEKTER OG DRIFTSKOSTNADER	Note	2021	2020
Salgsinntekt		1 881 214	3 695 240
Sum driftsinntekter		1 881 214	3 695 240
Varekostnad	3	1 529 731	3 195 499
Lønnskostnad	6	263 371	329 651
Annen driftskostnad	6	449 805	429 238
Sum driftskostnader	8	2 242 908	3 954 388
Driftsresultat		-361 693	-259 148
FINANSINNEKTER OG FINANSKOSTNADER			
Annen renteinntekt		0	238
Annen finansinntekt		12 319	79 460
Annen rentekostnad		105	97
Annen finanskostnad		13 000	20 085
Resultat av finansposter		-786	59 516
Ordinært resultat før skattekostnad		-362 479	-199 632
Skattekostnad på ordinært resultat	4	33 063	0
Ordinært resultat		-395 542	-199 632
EKSTRAORDINÆRE INNEKTER OG KOSTNADER			
Årsresultat	7	-395 542	-199 632
OVERFØRINGER			
Avsatt til annen egenkapital		0	-199 632
Overført til udekket tap		395 542	0
Sum overføringer		-395 542	-199 632



BALANSE

S ENGER TRADING AS

EIENDELER	Note	2021	2020
ANLEGGSMIDLER			
IMMATERIELLE EIENDELER			
Utsatt skattefordel	4	0	33 063
Sum immaterielle eiendeler		0	33 063
VARIGE DRIFTSMIDLER			
FINANSIELLE ANLEGGSMIDLER			
Sum anleggsmidler		0	33 063
OMLØPSMIDLER			
Lager av varer og annen beholdning	3	0	516 541
FORDRINGER			
Kundefordringer	2	46 130	23 704
Andre kortsiktige fordringer		5 111	7 225
Sum fordringer		51 241	30 928
INVESTERINGER			
Bankinnskudd, kontanter o.l.	1	5 250	283 973
Sum omløpsmidler		56 491	831 442
Sum eiendeler		56 491	864 505




BALANSE

S ENGER TRADING AS

EGENKAPITAL OG GJELD	Note	2021	2020
EGENKAPITAL			
INNSKUTT EGENKAPITAL			
Aksjekapital	5	100 000	100 000
Sum innskutt egenkapital		100 000	100 000
OPPTJENT EGENKAPITAL			
Annen egenkapital	9	-33 486	-33 486
Udekket tap		-395 542	0
Sum opptjent egenkapital		-429 028	-33 486
Sum egenkapital	7	-329 028	66 514
GJELD			
AVSETNING FOR FORPLIKTELSE			
ANNEN LANGSIKTIG GJELD			
KORTSIKTIG GJELD			
Gjeld til kredittinstitusjoner		40 854	0
Leverandørgjeld		54 046	707 270
Skyldig offentlige avgifter		32 503	31 027
Annen kortsiktig gjeld		258 115	59 694
Sum kortsiktig gjeld		385 519	797 991
Sum gjeld		385 519	797 991
Sum egenkapital og gjeld		56 491	864 505

Styret i S Enger Trading AS


Sverre Enger
styreleder/daglig leder



Regnskapsprinsipper

Årsregnskapet er satt opp i samsvar med regnskapsloven og NRS 8 - God regnskapsskikk for små foretak.

DRIFTSINNETEKTER

Inntektsføring ved salg av varer skjer på leveringstidspunktet. Tjenester inntektsføres etter hvert som de leveres.

SKATT

Skattekostnaden i resultatregnskapet omfatter både periodens betalbare skatt og endring i utsatt skatt. Utsatt skatt er beregnet med 22 % på grunnlag av de midlertidige forskjeller som eksisterer mellom regnskapsmessige og skattemessige verdier, samt ligningsmessig underskudd til fremføring ved utgangen av regnskapsåret. Skatteøkende og skattereduserende midlertidige forskjeller som reverserer eller kan reverseres i samme periode er utlignet og nettoført.

KLASSIFISERING OG VURDERING AV OMLØPSMIDLER

Omløpsmidler og kortsiktig gjeld omfatter normalt poster som forfaller til betaling innen ett år etter balansedagen, samt poster som knytter seg til varekretsløpet. Omløpsmidler vurderes til laveste verdi av anskaffelseskost og virkelig verdi.

VARER

Varer er vurdert til det laveste av anskaffelseskost og netto salgsverdi.

FORDRINGER

Kundefordringer og andre fordringer oppføres til pålydende etter fradrag for avsetning til forventet tap. Avsetning til tap gjøres på grunnlag av en individuell vurdering av de enkelte fordringene.

Note 1 Bankinnskudd

Innestående midler på skattetrekkskonto (bundne midler) er på kr. 5 250.

Note 2 Kundefordringer

Kundefordringer er vurdert til pålydende.

Note 3 Varebeholdning

Varebeholdning har pr. 31.12.21 en verdi kr. 0,-

Note 4 Skatt

Årets skattekostnad	2021	2020
Resultatført skatt på ordinært resultat:		
Betalbar skatt	0	0
Endring i utsatt skattefordel	33 063	0
Skattekostnad ordinært resultat	33 063	0

Skattepliktig inntekt:



Ordinært resultat før skatt	-362 479	-199 632
Permanente forskjeller	280	320
Skattepliktig inntekt	-362 200	-199 312
Betalt skatt i balansen:		
Betalbar skatt på årets resultat	0	0
Sum betalbar skatt i balansen	0	0
Beregning av effektiv skattesats		
Resultat før skatt	-362 479	-199 632
Beregnet skatt av resultat før skatt	-79 745	-43 919
Skatteeffekt av permanente forskjeller	62	70
Sum	-79 684	-43 849
Effektiv skattesats	22,0 %	22,0 %

Skatteeffekten av midlertidige forskjeller og underskudd til fremføring som har gitt opphav til utsatt skatt og utsatte skattefordeler, spesifisert på typer av midlertidige forskjeller

	2021	2020	Endring
Akkumulert fremførbart underskudd	-826 450	-464 250	362 200
Inngår ikke i beregningen av utsatt skatt	826 450	464 250	-362 200
Utsatt skattefordel (22 %)	0	0	0

I henhold til God regnskapsskikk for små foretak balanseføres ikke utsatt skattefordel.

Note 5 Aksjonærer

AKSJEKAPITALEN I S ENGER TRADING AS PR. 31.12 BESTÅR AV:

	Antall	Pålydende	Bokført
Ordinære aksjer	50	2 000,0	100 000
Sum	50		100 000

EIERSTRUKTUR

De største aksjonærene i % pr. 31.12 var:

	Ordinære	Eierandel	Stemmeandel
Sverre Enger	50	100,0	100,0

AKSJER OG OPSJONER EIET AV MEDLEMMER I STYRET OG DAGLIG LEDER:

Navn	Verv	Ordinære
Sverre Enger	styreleder/daglig leder	50
Totalt antall aksjer		50



Note 6 Lønnskostnader og antall årsverk

LØNNSKOSTNADER

	2021	2020
Lønninger	229 524	287 232
Arbeidsgiveravgift	32 377	39 299
Andre ytelser	1 470	3 120
Sum	263 371	329 651

Selskapet har i 2021 sysselsatt 0,5 årsverk.

Selskapet har ikke krav om OTP og har ikke opprettet en slik avtale.

Lønn og godtgjørelse	Daglig leder	Styret	
Lønn		185 379	0
Annen godtgjørelse		100	0
Sum		185479	0

Revisor

Kostnadsført revisjonshonorar i 2021 utgjør kr. 21.865 eks. mva.

Kostnadsført honorar for andre tjenester utgjør kr. 0.

Revisor er valgt bort for 2021.

Note 7 Egenkapital

	Aksjekapital	Overkurs	Annen Innskutt egenkapital	Annen egenkapital	Sum egenkapital
Pr. 31.12.2020	100 000	0	0	-33 486	66 514
Årets resultat				-395 542	-395 542
Pr 31.12.2021	100 000	0	0	-429 028	-329 028

Note 8 Mellomregning aksjonær

Aksjonær har en fordring på selskapet på kr 239 699,57 som ikke er renteberegnet.

Note 9 Pantstillelser

Selskapets varelager er stillet som sikkerhet for kassakreditt med inntil kr 500.000.

Kundefordringer og andre fordringer er stillet som sikkerhet for kassakreditt med inntil kr 500.000