



ÅRSREGNSKAPET FOR REGNSKAPSÅRET 2020 - GENERELL INFORMASJON

Enheten

Organisasjonsnummer: 991 590 463
Organisasjonsform: Aksjeselskap
Foretaksnavn: RETURKRAFT AS
Forretningsadresse: Setesdalsveien 205
4618 KRISTIANSAND S

Regnskapsår

Årsregnskapets periode: 01.01.2020 - 31.12.2020

Konsern

Morselskap i konsern: Nei

Regnskapsregler

Regler for små foretak benyttet: Ja
Benyttet ved utarbeidelsen av årsregnskapet til selskapet: Regnskapslovens alminnelige regler

Årsregnskapet fastsatt av kompetent organ

Bekreftet av representant for selskapet: Odd Terje Døvik
Dato for fastsettelse av årsregnskapet: 04.05.2021

Grunnlag for avgivelse

År 2020: Årsregnskapet er elektronisk innlevert
År 2019: Tall er hentet fra elektronisk innlevert årsregnskap fra 2020

Det er ikke krav til at årsregnskapet m.v. som sendes til Regnskapsregisteret er undertegnet. Kontrollen på at dette er utført ligger hos revisor/enhetens øverste organ. Sikkerheten ivaretas ved at innsender har rolle/rettighet for innsending av årsregnskapet via Altinn, og ved at det bekreftes at årsregnskapet er fastsatt av kompetent organ.

Brønnøysundregistrene, 07.07.2022



Resultatregnskap

| Beløp i: NOK | Note | 2020 | 2019 |
|---|-------|--------------------|--------------------|
| RESULTATREGNSKAP | | | |
| Inntekter | | | |
| Salgsinntekt | 4 | 182 266 969 | 194 724 505 |
| Annen driftsinntekt | | 152 034 | 146 563 |
| Sum inntekter | 4 | 182 419 003 | 194 871 068 |
| Kostnader | | | |
| Varekostnad | | 15 776 711 | 15 730 943 |
| Lønnskostnad | 9, 13 | 39 394 581 | 40 189 574 |
| Avskrivning av driftsmidler og immaterielle eiendeler | 1 | 59 657 004 | 59 729 023 |
| Nedskrivning av varige driftsmidler og immaterielle eiendeler | 1 | | 61 186 |
| Annen driftskostnad | 7, 9 | 37 454 711 | 39 607 277 |
| Sum kostnader | | 152 283 007 | 155 318 003 |
| Driftsresultat | | 30 135 997 | 39 553 065 |
| Finansinntekter og finanskostnader | | | |
| Annen renteinntekt | | 1 422 926 | 23 798 |
| Annen finansinntekt | | 1 435 182 | 971 252 |
| Sum finansinntekter | | 2 858 108 | 995 050 |
| Annen rentekostnad | 2 | 17 483 099 | 25 027 166 |
| Annen finanskostnad | | 2 406 791 | 3 351 501 |
| Sum finanskostnader | | 19 889 890 | 28 378 667 |
| Netto finans | | -17 031 782 | -27 383 617 |
| Ordinært resultat før skattekostnad | | 13 104 214 | 12 169 448 |
| Skattekostnad på ordinært resultat | 11 | -5 563 570 | -5 350 267 |
| Ordinært resultat etter skattekostnad | | 18 667 784 | 17 519 715 |
| Årsresultat | | 18 667 784 | 17 519 715 |
| Årsresultat etter minoritetsinteresser | | 18 667 784 | 17 519 715 |
| Totalresultat | | 18 667 784 | 17 519 715 |



Resultatregnskap

| Beløp i: NOK | Note | 2020 | 2019 |
|--|-------------|-------------------|-------------------|
| Overføringer og disponeringer | | | |
| Avsatt til annen egenkapital | 8 | 18 667 784 | 17 519 715 |
| Sum overføringer og disponeringer | | 18 667 784 | 17 519 715 |



Balanse

| Beløp i: NOK | Note | 2020 | 2019 |
|--|------|----------------------|----------------------|
| BALANSE - EIENDELER | | | |
| Anleggsmidler | | | |
| Immaterielle eiendeler | | | |
| Utsatt skattefordel | 11 | 32 594 600 | 27 031 030 |
| Sum immaterielle eiendeler | | 32 594 600 | 27 031 030 |
| Varige driftsmidler | | | |
| Tomter, bygninger o.a. fast eiendom | 1 | 563 883 223 | 573 712 376 |
| Maskiner og anlegg | 1 | 496 544 691 | 510 354 379 |
| Driftsløsøre, inventar o.a. utstyr | 1 | 5 089 423 | 4 788 085 |
| Sum varige driftsmidler | 1, 3 | 1 065 517 337 | 1 088 854 840 |
| Finansielle anleggsmidler | | | |
| Obligasjoner | 6 | 75 591 418 | 115 957 227 |
| Sum finansielle anleggsmidler | | 75 591 418 | 115 957 227 |
| Sum anleggsmidler | | 1 173 703 355 | 1 231 843 097 |
| Omløpsmidler | | | |
| Varer | | | |
| Lager av varer og annen beholdning | 5 | 16 534 030 | 14 722 110 |
| Sum varer | | 16 534 030 | 14 722 110 |
| Fordringer | | | |
| Kundefordringer | 3 | 34 150 143 | 25 788 347 |
| Andre kortsiktige fordringer | | 3 115 423 | 993 689 |
| Sum fordringer | | 37 265 566 | 26 782 036 |
| Bankinnskudd, kontanter og lignende | | | |
| Bankinnskudd, kontanter o.l. | 10 | 16 815 960 | 17 182 398 |
| Sum bankinnskudd, kontanter og lignende | | 16 815 960 | 17 182 398 |
| Sum omløpsmidler | | 70 615 556 | 58 686 545 |
| SUM EIENDELER | | 1 244 318 911 | 1 290 529 642 |



Balanse

| Beløp i: NOK | Note | 2020 | 2019 |
|--|--------|----------------------|----------------------|
| BALANSE - EGENKAPITAL OG GJELD | | | |
| Egenkapital | | | |
| Innskutt egenkapital | | | |
| Aksjekapital | 16 | 10 000 000 | 10 000 000 |
| Sum innskutt egenkapital | | 10 000 000 | 10 000 000 |
| Opptjent egenkapital | | | |
| Annen egenkapital | 8 | 90 270 026 | 71 602 242 |
| Sum opptjent egenkapital | | 90 270 026 | 71 602 242 |
| Sum egenkapital | 8 | 100 270 026 | 81 602 242 |
| Gjeld | | | |
| Langsiktig gjeld | | | |
| Pensjonsforpliktelser | 13 | 448 716 | 701 213 |
| Utsatt skatt | 11 | | |
| Sum avsetninger for forpliktelser | | 448 716 | 701 213 |
| Annen langsiktig gjeld | | | |
| Gjeld til kredittinstitusjoner | 3 | 1 043 810 825 | 1 104 961 725 |
| Ansvarlig lån | 12 | 70 000 000 | 70 000 000 |
| Sum annen langsiktig gjeld | 2 | 1 113 810 825 | 1 174 961 725 |
| Sum langsiktig gjeld | | 1 114 259 541 | 1 175 662 938 |
| Kortsiktig gjeld | | | |
| Leverandørgjeld | | 12 330 122 | 5 103 198 |
| Betalbar skatt | 11, 15 | -194 178 | -175 763 |
| Skyldig offentlige avgifter | | 5 833 024 | 9 801 849 |
| Annen kortsiktig gjeld | | 11 820 375 | 18 535 177 |
| Sum kortsiktig gjeld | | 29 789 344 | 33 264 461 |
| Sum gjeld | | 1 144 048 885 | 1 208 927 399 |
| SUM EGENKAPITAL OG GJELD | | 1 244 318 911 | 1 290 529 642 |



Brønnøysundregistrene

ÅRSREGNSKAP FOR REGNSKAPSÅRET 2020 - GENERELL INFORMASJON

Journalnummer: 2021 293972

Enheten

Organisasjonsnummer: 991 590 463
Organisasjonsform: Aksjeselskap
Foretaksnavn: RETURKRAFT AS
Forretningsadresse: Setesdalsveien 205
4618 KRISTIANSAND S

Regnskapsår

Årsregnskapets periode: 01.01.2020 - 31.12.2020

Konsern

Morselskap i konsern: Nei

Regnskapsregler

Regler for små foretak benyttet: Ja
Benyttet ved utarbeidelsen av
årsregnskapet til selskapet: Regnskapslovens alminnelige regler

Årsregnskapet fastsatt av kompetent organ

Bekreftet av representant for selskapet: Odd Terje Døvik
Dato for fastsettelse av årsregnskapet: 04.05.2021

Grunnlag for avgivelse

År 2020: Årsregnskap er elektronisk innlevert.
År 2019: Tall er hentet fra elektronisk innlevert årsregnskap fra 2020.

Det er ikke krav til at årsregnskapet m.v. som sendes til Regnskapsregisteret er undertegnet. Kontrollen på at dette er utført ligger hos revisor/enhetens øverste organ. Sikkerheten ivaretas ved at innsender har rolle/rettighet for innsending av årsregnskapet via Altinn, og ved at det bekreftes at årsregnskapet er fastsatt av kompetent organ.

Brønnøysundregistrene, 12.06.2021



Organisasjonsnr: 991 590 463
RETURKRAFT AS

RESULTATREGNSKAP

| Beløp i: NOK | Note | 2020 | 2019 |
|---|----------|--------------------|--------------------|
| RESULTATREGNSKAP | | | |
| Inntekter | | | |
| Salgsinntekt | 4 | 182 266 969 | 194 724 505 |
| Annen driftsinntekt | | 152 034 | 146 563 |
| Sum inntekter | 4 | 182 419 003 | 194 871 068 |
| Kostnader | | | |
| Varekostnad | | 15 776 711 | 15 730 943 |
| Lønnskostnad | 9, 13 | 39 394 581 | 40 189 574 |
| Avskrivning av driftsmidler og immaterielle eiendeler | 1 | 59 657 004 | 59 729 023 |
| Nedskrivning av varige driftsmidler og immaterielle eiendeler | 1 | | 61 186 |
| Annen driftskostnad | 7, 9 | 37 454 711 | 39 607 277 |
| Sum kostnader | | 152 283 007 | 155 318 003 |
| Driftsresultat | | 30 135 997 | 39 553 065 |
| Finansinntekter og finanskostnader | | | |
| Annen renteinntekt | | 1 422 926 | 23 798 |
| Annen finansinntekt | | 1 435 182 | 971 252 |
| Sum finansinntekter | | 2 858 108 | 995 050 |
| Annen rentekostnad | 2 | 17 483 099 | 25 027 166 |
| Annen finanskostnad | | 2 406 791 | 3 351 501 |
| Sum finanskostnader | | 19 889 890 | 28 378 667 |
| Netto finans | | -17 031 782 | -27 383 617 |
| Ordinært resultat før skattekostnad | | | |
| Skattekostnad på ordinært resultat | 11 | -5 563 570 | -5 350 267 |
| Ordinært resultat etter skattekostnad | | 18 667 784 | 17 519 715 |
| Årsresultat | | 18 667 784 | 17 519 715 |
| Årsresultat etter minoritetsinteresser | | 18 667 784 | 17 519 715 |
| Totalresultat | | 18 667 784 | 17 519 715 |
| Overføringer og disponeringer | | | |
| Avsatt til annen egenkapital | 8 | 18 667 784 | 17 519 715 |



Sum overføringer og
disponeringer

18 667 784

17 519 715



Organisasjonsnr: 991 590 463
RETURKRAFT AS

BALANSE

| Beløp i: NOK | Note | 2020 | 2019 |
|--|-------------|----------------------|----------------------|
| BALANSE - EIENDELER | | | |
| Anleggsmidler | | | |
| Immaterielle eiendeler | | | |
| Utsatt skattefordel | 11 | 32 594 600 | 27 031 030 |
| Sum immaterielle eiendeler | | 32 594 600 | 27 031 030 |
| Varige driftsmidler | | | |
| Tomter, bygninger o.a. | | | |
| fast eiendom | 1 | 563 883 223 | 573 712 376 |
| Maskiner og anlegg | 1 | 496 544 691 | 510 354 379 |
| Driftsløsøre, inventar o. | | | |
| a. utstyr | 1 | 5 089 423 | 4 788 085 |
| Sum varige driftsmidler | 1, 3 | 1 065 517 337 | 1 088 854 840 |
| Finansielle anleggsmidler | | | |
| Obligasjoner | 6 | 75 591 418 | 115 957 227 |
| Sum finansielle anleggsmidler | | 75 591 418 | 115 957 227 |
| Sum anleggsmidler | | 1 173 703 355 | 1 231 843 097 |
| Omløpsmidler | | | |
| Varer | | | |
| Lager av varer og annen beholdning | | | |
| | 5 | 16 534 030 | 14 722 110 |
| Sum varer | | 16 534 030 | 14 722 110 |
| Fordringer | | | |
| Kundefordringer | 3 | 34 150 143 | 25 788 347 |
| Andre kortsiktige fordringer | | | |
| | | 3 115 423 | 993 689 |
| Sum fordringer | | 37 265 566 | 26 782 036 |
| Bankinnskudd, kontanter og lignende | | | |
| Bankinnskudd, kontanter o. l. | | | |
| | 10 | 16 815 960 | 17 182 398 |
| Sum bankinnskudd, kontanter og lignende | | 16 815 960 | 17 182 398 |
| Sum omløpsmidler | | 70 615 556 | 58 686 545 |
| SUM EIENDELER | | 1 244 318 911 | 1 290 529 642 |

BALANSE - EGENKAPITAL OG GJELD

Egenkapital



| | | | |
|--|----------|----------------------|----------------------|
| Innskutt egenkapital | | | |
| Aksjekapital | 16 | 10 000 000 | 10 000 000 |
| Sum innskutt egenkapital | | 10 000 000 | 10 000 000 |
| Opptjent egenkapital | | | |
| Annen egenkapital | 8 | 90 270 026 | 71 602 242 |
| Sum opptjent egenkapital | | 90 270 026 | 71 602 242 |
| Sum egenkapital | 8 | 100 270 026 | 81 602 242 |
| Gjeld | | | |
| Langsiktig gjeld | | | |
| Pensjonsforpliktelser | 13 | 448 716 | 701 213 |
| Utsatt skatt | 11 | | |
| Sum avsetninger for forpliktelser | | 448 716 | 701 213 |
| Annen langsiktig gjeld | | | |
| Gjeld til | | | |
| kredittinstitusjoner | 3 | 1 043 810 825 | 1 104 961 725 |
| Ansvarlig lån | 12 | 70 000 000 | 70 000 000 |
| Sum annen langsiktig gjeld | 2 | 1 113 810 825 | 1 174 961 725 |
| Sum langsiktig gjeld | | 1 114 259 541 | 1 175 662 938 |
| Kortsiktig gjeld | | | |
| Leverandørgjeld | | 12 330 122 | 5 103 198 |
| Betalbar skatt | 11, 15 | -194 178 | -175 763 |
| Skyldig offentlige avgifter | | 5 833 024 | 9 801 849 |
| Annen kortsiktig gjeld | | 11 820 375 | 18 535 177 |
| Sum kortsiktig gjeld | | 29 789 344 | 33 264 461 |
| Sum gjeld | | 1 144 048 885 | 1 208 927 399 |
| SUM EGENKAPITAL OG GJELD | | 1 244 318 911 | 1 290 529 642 |



Organisasjonsnr: 991 590 463
RETURKRAFT AS

NOTEOPPLYSNINGER - SELSKAP - alle poster oppgitt i hele tall

Note

Regnskapsprinsipper

Note

16

Antall aksjer og aksjeeiere

| <u>Aksjeklasse</u> | <u>Ant. aksjer</u> | <u>Pålydende</u> | <u>Bokført verdi</u> |
|--------------------|--------------------|------------------|----------------------|
| Ordinære aksjer | 10000.00 | 1000.00 | 10000000.00 |

| <u>Aksjeeiere - fritekst</u> | <u>Antall</u> | <u>Eierandel</u> | <u>Aksjeklasse</u> |
|--|---------------|------------------|--------------------|
| Avfall Sør Holding AS | 4990.00 | 49.90% | Ordinære aksjer |
| Høgebostad og Åseral Renovasjonsselskap IKS | 119.00 | 1.19% | Ordinære aksjer |
| Lillesand og Birkenes Interkom. Renovasjonsselskap IKS | 652.00 | 6.52% | Ordinære aksjer |
| Risør og Tvedestrand Regionens Avfallsselskap AS | 815.00 | 8.15% | Ordinære aksjer |
| Setesdal Miljø & Gjenvinning IKS | 323.00 | 3.23% | Ordinære aksjer |
| Agder Renovasjon Iks | 3101.00 | 31.01% | Ordinære aksjer |

| <u>Sum</u> | <u>Sum antall</u> | <u>Sum eierandel</u> |
|------------|-------------------|----------------------|
| | 10000.00 | 100.00% |

Note

9

Ytelser til ledende personer

Er det gitt ytelser til ledende person: Nei

Ytelser til daglig leder

| <u>Ytelser</u> | <u>Lønn</u> | <u>Pensj.forpl.</u> | <u>Andre godtgj.</u> |
|----------------|-------------|---------------------|----------------------|
| | 1541548.00 | | 291168.00 |

Note

9

Ytelser til andre ledende personer

Note



9

Antall årsverk i regnskapsåret

Virksomheten har hatt følgende antall årsverk:

42.50

Note

9

Lån og sikkerhetsstillelse til ledende personer og aksjeeiere

Er det gitt lån eller sikkerhetsstillelse til ledende personer: Nei



BDO AS
Fjellgata 6. –5. etasje
4612 Kristiansand S

Uavhengig revisors beretning

Til generalforsamlingen i Returkraft AS

Uttalelse om revisjonen av årsregnskapet

Konklusjon

Vi har revidert årsregnskapet til Returkraft AS.

Årsregnskapet består av:

- Balanse per 31. desember 2020
- Resultatregnskap for 2020
- Kontantstrømpstilling for regnskapsåret avsluttet per 31. desember 2020
- Noter til årsregnskapet, herunder et sammendrag av viktige regnskapsprinsipper.

Etter vår mening:

Er årsregnskapet avgitt i samsvar med lov og forskrifter og gir et rettviseende bilde av selskapets finansielle stilling per 31. desember 2020, og av dets resultater og kontantstrømmer for regnskapsåret avsluttet per denne datoen i samsvar med regnskapslovens regler og god regnskapsskikk i Norge.

Grunnlag for konklusjonen

Vi har gjennomført revisjonen i samsvar med lov, forskrift og god revisjonsskikk i Norge, herunder de internasjonale revisjonsstandardene International Standards on Auditing (ISA-ene). Våre oppgaver og plikter i henhold til disse standardene er beskrevet i Revisors oppgaver og plikter ved revisjon av årsregnskapet. Vi er uavhengige av selskapet slik det kreves i lov og forskrift, og har overholdt våre øvrige etiske forpliktelser i samsvar med disse kravene. Etter vår oppfatning er innhentet revisjonsbevis tilstrekkelig og hensiktsmessig som grunnlag for vår konklusjon.

Annen informasjon

Ledelsen er ansvarlig for annen informasjon. Annen informasjon består av årsberetningen.

Vår uttalelse om revisjonen av årsregnskapet dekker ikke annen informasjon, og vi attesterer ikke den andre informasjonen.

I forbindelse med revisjonen av årsregnskapet er det vår oppgave å lese annen informasjon identifisert ovenfor med det formål å vurdere hvorvidt det foreligger vesentlig inkonsistens mellom annen informasjon og årsregnskapet, kunnskap vi har opparbeidet oss under revisjonen, eller hvorvidt den tilsynelatende inneholder vesentlig feilinformasjon.

Dersom vi, på bakgrunn av arbeidet vi har utført, konkluderer med at disse andre opplysningene inneholder vesentlig feilinformasjon, er vi pålagt å uttale oss om dette. Vi har ingenting å rapportere i så henseende.

Styret og daglig leders ansvar for årsregnskapet

Styret og daglig leder (ledelsen) er ansvarlig for å utarbeide årsregnskapet i samsvar med lov og forskrifter, herunder for at det gir et rettviseende bilde i samsvar med regnskapslovens regler og god regnskapsskikk i Norge. Ledelsen er også ansvarlig for slik intern kontroll som den finner nødvendig



for å kunne utarbeide et årsregnskap som ikke inneholder vesentlig feilinformasjon, verken som følge av misligheter eller utilsiktede feil.

Ved utarbeidelsen av årsregnskapet må ledelsen ta standpunkt til selskapets evne til fortsatt drift og opplyse om forhold av betydning for fortsatt drift. Forutsetningen om fortsatt drift skal legges til grunn for årsregnskapet så lenge det ikke er sannsynlig at virksomheten vil bli avviklet.

Revisors oppgaver og plikter ved revisjonen av årsregnskapet

Vårt mål er å oppnå betryggende sikkerhet for at årsregnskapet som helhet ikke inneholder vesentlig feilinformasjon, verken som følge av misligheter eller utilsiktede feil, og å avgi en revisjonsberetning som inneholder vår konklusjon. Betryggende sikkerhet er en høy grad av sikkerhet, men ingen garanti for at en revisjon utført i samsvar med lov, forskrift og god revisjonsskikk i Norge, herunder ISA-ene, alltid vil avdekke vesentlig feilinformasjon som eksisterer. Feilinformasjon kan oppstå som følge av misligheter eller utilsiktede feil. Feilinformasjon blir vurdert som vesentlig dersom den enkeltvis eller samlet med rimelighet kan forventes å påvirke økonomiske beslutninger som brukerne foretar basert på årsregnskapet.

For videre beskrivelse av revisors oppgaver og plikter vises det til:

<https://revisorforeningen.no/revisjonsberetninger>

Uttalelse om andre lovmessige krav

Konklusjon om årsberetningen

Basert på vår revisjon av årsregnskapet som beskrevet ovenfor, mener vi at opplysningene i årsberetningen om årsregnskapet, forutsetningen om fortsatt drift og forslaget til anvendelse av overskuddet er konsistente med årsregnskapet og i samsvar med lov og forskrifter.

Konklusjon om registrering og dokumentasjon

Basert på vår revisjon av årsregnskapet som beskrevet ovenfor, og kontrollhandlinger vi har funnet nødvendig i henhold til internasjonal standard for attestasjonsoppdrag (ISAE) 3000 «Attestasjonsoppdrag som ikke er revisjon eller forenklet revisorkontroll av historisk finansiell informasjon», mener vi at ledelsen har oppfylt sin plikt til å sørge for ordentlig og oversiktlig registrering og dokumentasjon av selskapets regnskapsopplysninger i samsvar med lov og god bokføringskikk i Norge.

BDO AS

Jostein Håland
statsautorisert revisor
(elektronisk signert)



PENNEO

Signaturene i dette dokumentet er juridisk bindende. Dokument signert med "Penneo"™ - sikker digital signatur.
De signerende parter sin identitet er registrert, og er listet nedenfor.

"Med min signatur bekrefter jeg alle datoer og innholdet i dette dokument."

Jostein Håland

Partner

Serienummer: 9578-5993-4-2722160

IP: 188.95.xxx.xxx

2021-04-22 08:53:53Z



Penneo Dokumentnøkkel: IQD4W-7PHAB-CNZMM-G8LCE-875VK-67TFV

Dokumentet er signert digitalt, med **Penneo.com**. Alle digitale signatur-data i dokumentet er sikret og validert av den datamaskin-utregnede hash-verdien av det opprinnelige dokument. Dokumentet er låst og tids-stemplet med et sertifikat fra en betrodd tredjepart. All kryptografisk bevis er integrert i denne PDF, for fremtidig validering (hvis nødvendig).

Hvordan bekrefter at dette dokumentet er originalen?

Dokumentet er beskyttet av ett Adobe CDS sertifikat. Når du åpner dokumentet i

Adobe Reader, skal du kunne se at dokumentet er sertifisert av **Penneo e-signature service <penneo@penneo.com>**. Dette garanterer at innholdet i dokumentet ikke har blitt endret.

Det er lett å kontrollere de kryptografiske beviser som er lokalisert inne i dokumentet, med Penneo validator - <https://penneo.com/validate>



Returkraft AS
Årsregnskap 2020



Returkraft

ÅRSBERETNING FOR 2020

BAKGRUNN

Returkraft AS eier og driver et energigjenvinningsanlegg på Langemyr, 5 km nord for Kristiansand sentrum. Anlegget ble satt i drift våren 2010. Selskapets forretningskontor er på Langemyr i Kristiansand.

Anlegget har kapasitet til å forbrenne ca 130 000 tonn avfall pr år. Energien i avfallet gjenvinnes i form av elektrisk kraft og varmt vann til Kristiansands fjernvarmenett

OPPSUMMERING

Selskapets økonomiske resultater for 2020 viser at den gode resultatutviklingen for både nærings- og selvkostdelen av virksomheten fortsetter. Videre er den underliggende driften svært god, med lave utslipp, høy driftsstabilitet og meget lavt sykefravær.

2020 var Returkrafts tiende hele driftsår og styret konstaterer at anlegget fortsetter å levere driftstid som ligger betydelig over forventning. Det ble i 2020 oppnådd 8120 driftstimer. Gjennomsnittlig driftstid de siste 5 år er 8285 timer per år, hvilket gir en gjennomsnittlig oppetid på 94%. Den høye driftsstabiliteten gir positive ringvirkninger overfor kunder og leverandører, og sikrer forutsigbare inntekter fra energisalg. Driftsstabiliteten bidrar også til lave driftsvariable kostnader.

Det har i store deler av driftsåret vært gjennomført omfattende tiltak for å hindre smitteutbrudd knyttet til Covid19-pandemien. En rekke aktiviteter har blitt utsatt eller avlyst, og ansatte har benyttet hjemmekontor i så stor grad som dette har vært mulig. Under revisjonsstansen i september, da man på et tidspunkt hadde over 100 utenlandske innleide arbeidere på anlegget, ble det etablert omfattende og ekstraordinære smittevern-tiltak for å hindre stans i arbeidet. Revisjonen ble deretter gjennomført uten smitterelaterte avbrudd eller forstyrrelser.

Forøvrig har ingen av selskapets ansatte hittil vært smittet av Covid19.

NÆRMERE OM RESULTATET FOR 2020

Selskapet opererer med et regnskapsmessig skille mellom «næring» og «husholdning». Næringsdelen drives etter alminnelige kommersielle prinsipper, der resultatet føres mot selskapets egenkapital. Husholdningsdelen er regulert av Forurensingsloven med tilhørende forskrifter og veiledere for selvkost. Eventuelle differanser mellom inntekter og faktisk selvkost føres mot selvkostfondet.

Næringsdelen av virksomheten hadde i 2020 en omsetning på MNOK 79,8, og et årsresultat etter skatt og årsoppgjørdisposisjoner på MNOK 18,7. Dette er også selskapets resultat for 2020.

Selskapets resultat for 2020 ble påvirket negativt av historisk lave el-priser, med et inntektsbortfall på over MNOK 20 sammenlignet med budsjett. Samtidig gav et historisk lavt rentenivå betydelig reduserte finanskostnader.



For husholdningsdelen er det i 2020 mottatt til sammen MNOK 40,4 utover selskapets selvkost. Dette beløpet er godskrevet selvkostfondet, og bidrar til en tilsvarende reduksjon i husholdningenes gjeld til selskapet. Denne gjelden utgjorde pr 31.12.2020 MNOK 75,6.

Den balanseførte verdien av anlegg og utstyr var pr. 31.12.2020 MNOK 1 066. Dette bragte selskapets totalbalanse opp i MNOK 1 244. Investeringen er langsiktig finansiert gjennom Kommunalbanken og Eksportfinans, med totalt MNOK 974. Disse lånene er sikret gjennom kommunale lånegarantier fra Arendal og Kristiansand kommuner.

Anlegget hadde i 2020 en brutto el-produksjon på 83,8 GWh. Sammen med et fjernvarmeuttak på 105,4 GWh bidrog dette til en samlet energiutnyttelsesgrad på 59% (krav: minst 50%) og en energieffektivitet etter EUs formel på 0,87 (krav: minst 0,6)

Selskapets drift er basert på langsiktige leveringsavtaler for mottak av husholdningsavfall. Selskapet har en posisjon i det konkurranseutsatte markedet som sikrer ytterligere kapasitetsutnyttelse. Det foreligger også avtale med Agder Energi Varme om leveranse av energi til fjernvarmenettet. Renovasjonsselskapene i regionen er både selskapets største kunder og dets eiere. Selskapets kredittrisiko vurderes derfor til å være begrenset.

Det er følgelig styrets overordnede oppfatning at selskapets eksponering med hensyn til markedsrisiko, kredittrisiko og likviditetsrisiko er godt ivaretatt.

Styret anser at årsregnskapet gir et rettviseende bilde av selskapets eiendeler, gjeld, finansielle stilling og resultat.

Styret har ved utarbeidelse av regnskapet lagt til grunn forutsetning om fortsatt drift.

ARBEIDSMILJØ, LIKESTILLING

Ved utgangen av året hadde selskapet 44 ansatte, hvorav 11 kvinner.

Selskapet hadde 3 lærlinger, hvorav 1 kvinne.

Sykefraværet i 2020 var på 5,63%. Gjennomsnittlig sykefravær de siste 5 år er på 2,82%.

Det relativt høye sykefraværet i 2020 skyldes dels ikke-arbeidsrelatert langtidsfravær, dels den svært lave terskelen som ble lagt for fravær knyttet til mistanke om korona-smitte

Det har vært to fraværskader siden oppstart i 2010.

Styret anser arbeidsmiljøet i selskapet som meget tilfredsstillende. Styrets oppfatning er at det er bevissthet omkring likestilling og mangfold.

Styret har etter generalforsamlingen i 2020 bestått av 2 kvinner og 3 menn.

FORSKNING OG UTVIKLING

Selskapet driver ingen egen forskning og utvikling, men deltar for tiden i to separate forskningsprosjekter ledet av SINTEF og delfinansiert av Forskningsrådet. Selskapet har også flere aktiviteter knyttet til utvikling av løsninger for karbonfangst og -lagring, herunder et logistikkprosjekt med støtte fra Gassnova/CLIMIT, og et prosjekt knyttet til fangst-delen i samarbeid med Eyde-klyngen.

I et langsiktig perspektiv ønsker selskapet å opprettholde en høy teknisk og driftsmessig standard, og sikrer dette blant annet gjennom aktiv deltagelse i nasjonale og internasjonale arbeidsgrupper og utviklingsprosjekter i regi av bransje, leverandører og akademia.



YTRE MILJØ

Returkrafts virksomhet er regulert av utslippstillatelsen. Selskapet har siden etableringen opprettholdt en tett dialog med Fylkesmannens (nå: Statsforvalterens) miljøvernavdeling for å sikre at alle relevante forhold knyttet til utslippstillatelsen blir dokumentert og ivaretatt.

Returkrafts utslippstillatelse ble fornyet og revidert desember 2020.

Fra 1.januar 2021 er reguleringsmyndigheten for alle landets forbrenningsanlegget overført fra Statsforvalter-embetene til Miljødirektoratet

Anlegget har ingen utslipp av prosessvann. Utslippene til luft er lavere enn hva som er vanlig i bransjen, og ligger betydelig under de gjeldende utslippsgrensene.

FRAMTID

Returkraft er nå inne i sitt 12.driftsår, og hadde per desember 2020 behandlet 1,4 millioner tonn restavfall, og levert hhv 754 GWh strøm og 975 GWh fjernvarme. Selv om anlegget fortsatt framstår som relativt nytt må det forventes at kostnadene til vedlikehold og oppgraderinger vil øke i takt med at prosessutstyret eldes. Styret og administrasjonen er oppmerksomme på dette, og har en løpende oppfølging av vedlikeholds- og driftsstrategiene for å finne den best mulige balanse mellom kapasitetsutnyttelse, opptid og kostnader.


I dette arbeidet inngår også aktiviteter knyttet til overvåking av både avfalls- og energimarkedet, herunder de nasjonale og internasjonale rammevilkårene som påvirker og regulerer virksomheten. På dette området er det knyttet særlig spenning til hvordan og i hvilken grad klimagassutslipp vil bli priset i framtiden, og i hvilken grad dette vil ramme forbrenningsanleggene direkte. Avgiften på CO₂-utslipp fra avfallsforbrenning, som ble vedtatt som del av statsbudsjettet for 2021, ble i ettertid satt i spill av den politiske opposisjonen. Når årsberetningen avgis er Regjeringens avgiftsforbuds nedstemt av stortingsflertallet.

Det forventes ingen vesentlige endringer i mottaksavgiftene for avfall. Prisdannelsen i dette markedet skjer i Sverige, og svenske anlegg har en betydelig ledig kapasitet som blant annet brukes til å hente avfall fra Norge, til priser norske anlegg vanskelig kan konkurrere med.

På energisiden er det noe usikkerhet knyttet til strømprisene, selv om de fleste prognosene antyder en svak prisvekst i årene framover.

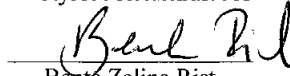
Styret anser at Returkraft på tross av disse usikkerhetsmomentene er godt posisjonert til å forsvare sin markedsposisjon og derav følgende inntjeningssevne.


Kristiansand, 20 april 2021.

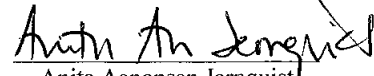

Stein Andreas Hannevik
styreleder

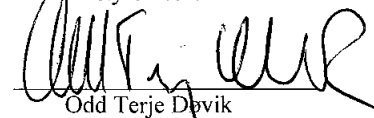

Lars Petter Maltby
styremedlem

Styret i Returkraft AS


Bente Zeline Rist
styremedlem


Ove Haugland
styremedlem


Anita Aanonsen Jernquist
styremedlem


Odd Terje Døvik
daglig leder

**Resultatregnskap****Returkraft AS**

| Driftsinntekter og driftskostnader | Note | 2020 | 2019 |
|--|-------------|---------------------------|---------------------------|
| Salgsinntekt | 4 | 182 266 969 | 194 724 505 |
| Annen driftsinntekt | | 152 034 | 146 563 |
| Sum driftsinntekter | 4 | <u>182 419 003</u> | <u>194 871 068</u> |
| Varekostnad | | 15 776 711 | 15 730 943 |
| Lønnskostnad | 9, 13 | 39 394 581 | 40 189 574 |
| Avskrivning av driftsmidler og immaterielle eiendeler | 1 | 59 657 004 | 59 729 023 |
| Nedskrivning av driftsmidler og immaterielle eiendeler | 1 | 0 | 61 186 |
| Annen driftskostnad | 7, 9 | 37 454 711 | 39 607 277 |
| Sum driftskostnader | | <u>152 283 007</u> | <u>155 318 003</u> |
| Driftsresultat | | <u>30 135 997</u> | <u>39 553 065</u> |
| Finansinntekter og finanskostnader | | | |
| Renteinntekt fra foretak i samme konsern | | 1 381 537 | 0 |
| Annen renteinntekt | | 41 389 | 23 798 |
| Annen finansinntekt | | 1 435 182 | 971 252 |
| Annen rentekostnad | 2 | 17 483 099 | 25 027 166 |
| Annen finanskostnad | | 2 406 791 | 3 351 501 |
| Resultat av finansposter | | <u>-17 031 782</u> | <u>-27 383 617</u> |
| Ordinært resultat før skattekostnad | | <u>13 104 214</u> | <u>12 169 448</u> |
| Skattekostnad på ordinært resultat | 11 | -5 563 570 | -5 350 267 |
| Årsresultat | | <u>18 667 784</u> | <u>17 519 715</u> |
| Overføringer | | | |
| Avsatt til annen egenkapital | 8 | 18 667 784 | 17 519 715 |
| Sum overføringer | | <u>18 667 784</u> | <u>17 519 715</u> |



Balanse Returkraft AS

| Eiendeler | Note | 2020 | 2019 |
|--|-------------|----------------------|----------------------|
| Anleggsmidler | | | |
| Immaterielle eiendeler | | | |
| Utsatt skattefordel | 11 | 32 594 600 | 27 031 030 |
| Sum immaterielle eiendeler | | 32 594 600 | 27 031 030 |
| Varige driftsmidler | | | |
| Tomter, bygninger o.a. fast eiendom | 1 | 563 883 223 | 573 712 376 |
| Maskiner og anlegg | 1 | 496 544 691 | 510 354 379 |
| Driftsløsøre, inventar o.a. utstyr | 1 | 5 089 423 | 4 788 085 |
| Sum varige driftsmidler | 1, 3 | 1 065 517 337 | 1 088 854 840 |
| Finansielle anleggsmidler | | | |
| Selvkostfond | 6 | 75 591 418 | 115 957 227 |
| Sum finansielle anleggsmidler | | 75 591 418 | 115 957 227 |
| Sum anleggsmidler | | 1 173 703 355 | 1 231 843 097 |
| Omløpsmidler | | | |
| Varer | | | |
| Lager av varer og annen beholdning | 5 | 16 534 030 | 14 722 110 |
| Sum varer | | 16 534 030 | 14 722 110 |
| Fordringer | | | |
| Kundefordringer | 3 | 34 150 143 | 25 788 347 |
| Andre kortsiktige fordringer | | 3 115 423 | 993 689 |
| Sum fordringer | | 37 265 566 | 26 782 036 |
| Bankinnskudd, kontanter o.l | | | |
| Bankinnskudd, kontanter o.l. | 10 | 16 815 960 | 17 182 398 |
| Sum bankinnskudd, kontanter o.l | | 16 815 960 | 17 182 398 |
| Sum omløpsmidler | | 70 615 556 | 58 686 545 |
| Sum eiendeler | | 1 244 318 911 | 1 290 529 642 |



Balanse
Returkraft AS

| Egenkapital og gjeld | Note | 2020 | 2019 |
|--|-------------|----------------------|----------------------|
| Egenkapital | | | |
| Innskutt egenkapital | | | |
| Aksjekapital | 16 | 10 000 000 | 10 000 000 |
| Sum innskutt egenkapital | | 10 000 000 | 10 000 000 |
| Opptjent egenkapital | | | |
| Annen egenkapital | 8 | 90 270 026 | 71 602 242 |
| Sum opptjent egenkapital | | 90 270 026 | 71 602 242 |
| Sum egenkapital | 8 | 100 270 026 | 81 602 242 |
| Gjeld | | | |
| Avsetning for forpliktelser | | | |
| Pensjonsforpliktelser | 13 | 448 716 | 701 213 |
| Sum avsetning for forpliktelser | | 448 716 | 701 213 |
| Annen langsiktig gjeld | | | |
| Gjeld til kredittinstitusjoner | 3 | 1 043 810 825 | 1 104 961 725 |
| Ansvarlig lån | 12 | 70 000 000 | 70 000 000 |
| Sum annen langsiktig gjeld | 2 | 1 113 810 825 | 1 174 961 725 |
| Kortsiktig gjeld | | | |
| Leverandørgjeld | | 12 330 122 | 5 103 198 |
| Betalbar skatt | 11, 15 | -194 178 | -175 763 |
| Skyldig offentlige avgifter | | 5 833 024 | 9 801 849 |
| Annen kortsiktig gjeld | | 11 820 375 | 18 535 177 |
| Sum kortsiktig gjeld | | 29 789 344 | 33 264 461 |
| Sum gjeld | | 1 144 048 885 | 1 208 927 399 |
| Sum egenkapital og gjeld | | 1 244 318 911 | 1 290 529 642 |




Balanse

Returkraft AS


Kristiansand, 20.04.2021


Styret i Returkraft AS



Stein Andreas Hannevik
styreleder


Lars Petter Maltby
nestleder


Bente Zeline Rist
styremedlem


Ove Haugland
styremedlem


Anita Aanonsen Jernquist
styremedlem


Odd Terje Døvik
daglig leder



Indirekte kontantstrøm

Returkraft AS

| | | |
|--|--------------------|--------------------|
| Kontantstrømmer fra operasjonelle aktiviteter | 2020 | 2019 |
| Resultat før skattekostnad | 13 104 214 | 12 169 448 |
| Ordinære avskrivninger | 59 657 004 | 59 729 023 |
| Nedskrivning anleggsmidler | 0 | 61 186 |
| Endring i varelager | -1 811 920 | 230 470 |
| Endring i kundefordringer | -8 361 796 | -575 687 |
| Endring i leverandørgjeld | 7 226 923 | -4 315 168 |
| Endring i selvkostfond | 40 365 809 | 31 192 420 |
| Endringer i pensjonsforpliktelser | -252 497 | -232 947 |
| Endring i andre tidsavgrensningsposter | -12 823 775 | 3 437 527 |
| Netto kontantstrøm fra operasjonelle aktiviteter | 97 103 963 | 101 696 272 |
| | | |
| Kontantstrømmer fra investeringsaktiviteter | | |
| Utbetalinger ved kjøp av varige driftsmidler | -36 319 501 | -19 124 887 |
| Netto kontantstrøm fra investeringsaktiviteter | -36 319 501 | -19 124 887 |
| | | |
| Kontantstrømmer fra finansieringsaktiviteter | | |
| Utbetalinger ved nedbetaling av langsiktig gjeld | -61 150 900 | -81 150 900 |
| Netto kontantstrøm fra finansieringsaktiviteter | -61 150 900 | -81 150 900 |
| | | |
| Netto endring i kontanter og kontantekvivalenter | -366 438 | 1 420 485 |
| Beh. av kont. og kontantekvivalenter ved per. begynnelse | 17 182 398 | 15 761 913 |
| Beh. av kont. og kontantekvivalenter ved per. slutt | 16 815 960 | 17 182 398 |



Regnskapsprinsipper

Årsregnskapet er satt opp i samsvar med regnskapslovens bestemmelser og god regnskapsskikk.

Salgsinntekter

Selskapet leverer primært tjenester knyttet til forbrenning av avfall. Forbrenning av husholdningsavfall er regulert av selvkostregimet. Inntekten defineres av periodens fullfordelte driftskostnader til husholdningssegmentet i henhold til tonnasje, samt finanskostnader som kan inngå i selvkost i henhold til gjeldende reglement. Avvik mellom inntektsført beløp og avregnet beløp balanseføres som fordring eller gjeld (selvkostfond). Se note 7 for spesifisering. Inntekt knyttet til forbrenning av næringsavfall regnskapsføres når avfallet er mottatt. Inntekter fra energisalg regnskapsføres på leveringstidspunktet.

Klassifisering og vurdering av balanseposter

Omløpsmidler og kortsiktig gjeld omfatter poster som forfaller til betaling innen ett år etter balansedagen, samt poster som knytter seg til varekretsløpet. Øvrige poster er klassifisert som anleggsmiddel/langsiktig gjeld.

Omløpsmidler vurderes til laveste av anskaffelseskost og virkelig verdi. Kortsiktig gjeld balanseføres til nominelt beløp på etableringstidspunktet.

Anleggsmidler vurderes til anskaffelseskost, men nedskrives til virkelig verdi ved verdifall som ikke forventes å være forbigående. Anleggsmidler med begrenset økonomisk levetid avskrives lineært over anleggsmidlets økonomiske levetid. Langsiktig gjeld balanseføres til nominelt beløp på etableringstidspunktet.

Fordringer

Kundefordringer og andre fordringer er oppført i balansen til pålydende etter fradrag for avsetning til forventet tap. Avsetning til tap gjøres på grunnlag av individuelle vurderinger av de enkelte fordringene.

Varebeholdninger

Lager av innkjøpte varer er verdsatt til laveste av anskaffelseskost og virkelig verdi. Anskaffelseskost vurderes etter FIFO- prinsippet. Det foretas nedskrivning for påregnelig ukurans.

Valuta

Transaksjoner i utenlandsk valuta omregnes til kursen på transaksjonstidspunktet. Pengeposter i utenlandsk valuta omregnes til norske kroner ved å benytte balansedagens kurs.

Varige driftsmidler

Varige driftsmidler balanseføres og avskrives over driftsmidlets forventede økonomiske levetid. Direkte vedlikehold av driftsmidler kostnadsføres løpende under driftskostnader, mens påkostninger eller forbedringer tillegges driftsmidlets kostpris og avskrives i takt med driftsmidlet. Dersom gjenvinnbart beløp av driftsmiddelet er lavere enn balanseført verdi foretas nedskrivning til gjenvinnbart beløp. Gjenvinnbart beløp er det høyeste av netto salgsverdi og verdi i bruk. Verdi i bruk er nåverdien av de fremtidige kontantstrømmene som eiendelen vil generere.

Leasing/leieavtaler

Selskapet bokfører leasingkostnader som ordinære driftskostnader.

Skatter

Skattekostnaden i resultatregnskapet omfatter både periodens betalbare skatt og endring i utsatt skatt. Utsatt skatt beregnes som utgangspunkt med 22 % av de midlertidige forskjeller som eksisterer mellom regnskapsmessige og skattemessige verdier, samt ligningsmessig underskudd til fremføring ved utgangen av regnskapsåret. Skatteøkende og skattereduserende midlertidige forskjeller som reverserer eller kan reversere i samme periode er utlignet og nettoført. Netto utsatt skattefordel balanseføres i den grad det er sannsynlig at denne kan bli nyttiggjort.

Ved utgangen av 2020 utgjør totalt underskudd til fremføring kr 363 797 312. Den delen av fremførbart underskudd som forventes utnyttet i kommende fireårsperiode, danner grunnlaget for aktiveringen av utsatt skattefordel.



Kontantstrømoppstilling

Kontantstrømoppstillingen er utarbeidet etter den indirekte metode. Kontanter og kontantekvivalenter omfatter kontanter, bankinnskudd og andre kortsiktige, likvide plasseringer.

Bruk av estimater

Ledelsen har brukt estimater og forutsetninger som har påvirket resultatregnskapet og verdsettelsen av eiendeler og gjeld, samt usikre eiendeler og forpliktelser på balansedagen under utarbeidelsen av årsregnskapet i henhold til god regnskapsskikk.

Sikring

Selskapet har inngått ulike rentebytteavtaler. Renteavtaler som ikke kvalifiserer som sikringsinstrumenter, er balanseført som gjeld dersom de har negativ verdi med resultatføring som finanskostnad. Renteavtaler som kvalifiserer som sikringsinstrumenter i henhold til NRS18 Finansielle eiendeler og forpliktelser føres etter prinsippet om off-balance. Mer eller mindreverdier på renteavtalene tas ikke inn i regnskapet.



Returkraft AS

Noter til årsregnskapet 2020

Note 1 Anleggsmidler

| | Tomter og fast eiendom | Maskiner og anlegg | Driftsløsøre, inventar og verktøy | Sum |
|--------------------------------------|------------------------|--------------------|-----------------------------------|---------------|
| Anskaffelseskost pr. 01.01.20 | 718 125 598 | 862 173 136 | 21 464 050 | 1 601 762 784 |
| + Tilgang kjøpte driftsmidler | 7 480 525 | 27 011 401 | 1 827 575 | 36 319 501 |
| = Anskaffelseskost 31.12.20 | 725 606 123 | 889 184 536 | 23 291 625 | 1 638 082 285 |
| Av- og nedskrivninger pr. 01.01.20 | 144 413 222 | 351 818 758 | 16 675 965 | 512 907 945 |
| + Årets ordinære avskrivninger | 17 309 678 | 40 821 089 | 1 526 237 | 59 657 004 |
| = Av- og nedskrivninger pr. 31.12.20 | 161 722 900 | 392 639 847 | 18 202 202 | 572 564 949 |
| Bokført verdi 01.01.20 | 573 712 376 | 510 354 378 | 4 788 085 | 1 088 854 839 |
| + Tilgang i året | 7 480 525 | 27 011 401 | 1 827 575 | 36 319 501 |
| - Årets avskrivning og nedskrivning | 17 309 678 | 40 821 089 | 1 526 237 | 59 657 004 |
| = Bokført verdi 31.12.20 | 563 883 223 | 496 544 689 | 5 089 424 | 1 065 517 336 |
| Økonomisk levetid | 20-50 år | 4-25 år | 3-50 år | |
| Avskrivningsplan | lineær | lineær | lineær | |

Note 2 Fordringer og gjeld

| Langsiktig gjeld med forfall senere enn 5 år | 2020 | 2019 |
|--|-------------|-------------|
| Gjeld til kredittinstitusjoner | 568 056 395 | 649 207 225 |
| Sum | 568 056 395 | 649 207 225 |

Selskapet har betydelig ekstern finansiering. For å unngå vesentlige fluktusjoner i rentekostnader, har selskapet sikret deler av den eksterne finansieringen ved rentebytteavtaler.

Totale løpende rentebytteavtaler pr 31.12.2020 utgjør kr 890 000 000, hvorav kr 152 000 000 utløper samme dag. Totalt ekstern langsiktig gjeld pr 31.12.2020 pålydender kr 1 043 810 825.

Sikringene er regnskapsmessig vurdert som kontantstrømsikring. Regnskapsmessig mindreverdi på rentebytteavtalene pr 31.12.2020 pålydende kr 18 876 177 er holdt utenfor regnskapet.

Returkraft AS

Side 9



Returkraft AS

Noter til årsregnskapet 2020

Note 3 Fordringer, gjeld og garantiforpliktelser

| Pantesikret gjeld | 2020 | 2019 |
|---|-------------------|-------------------|
| Langsiktig gjeld til kredittinstitusjoner | 0 | 0 |
| Trekkfasilitet Nordea | 70 000 000 | 50 000 000 |
| Sum | 70 000 000 | 50 000 000 |

| Balanseført verdi av pantsatte eiendeler | 2020 | 2019 |
|--|----------------------|----------------------|
| Fast eiendom | 563 883 223 | 573 713 376 |
| Driftsmidler | 496 544 689 | 510 354 379 |
| Kundefordringer | 34 150 143 | 25 788 347 |
| Sum | 1 094 578 055 | 1 109 856 102 |

Selskapet har en trekkfasilitet på 90 MNOK i Nordea, det er per 31.12.2020 kun benyttet 70 MNOK. Det er tinglyst pant på 90 MNOK i fast eiendom i tilknytning til denne.

Selskapets bankforbindelse har tatt pant pålydende 100 MNOK i driftstilbehør og kundefordringer.

I forbindelse med fornyelse av rentebytteavtale er det tinglyst pant på 25 MNOK i fast eiendom.

Arendal og Kristiansand har stillet kommunale lånegarantier lik restgjeld til Kommunalbanken og Eksporthfinans, per 31.12.2020 var denne på kr 973 810 825.

Returkraft AS

Side 10



Returkraft AS

Noter til årsregnskapet 2020

Note 4 Salgsinntekter

| Pr virksomhetsområde | 2020 | 2019 |
|--------------------------------|--------------------|--------------------|
| Mottaksavgifter næringsavfall | 62 338 591 | 62 117 223 |
| Mottaksavgifter selvkostavfall | 74 858 813 | 70 525 834 |
| Energisalg - elektrisk kraft | 18 440 081 | 36 323 745 |
| Energisalg - fjernvarme | 26 188 236 | 25 189 416 |
| Annen salgsinntekt | 444 718 | 568 287 |
| Sum | 182 270 438 | 194 724 505 |

I tillegg har selskapet leieinntekter på kr. 148 565 knyttet til fast eiendom.

Note 5 Varer

| Varelager | 2020 | 2019 |
|------------------------|-------------------|-------------------|
| Råvarer til produksjon | 640 260 | 636 003 |
| Reservedeler | 15 893 770 | 14 086 107 |
| Sum | 16 534 030 | 14 722 110 |

Returkraft AS

Side 11



Returkraft AS

Noter til årsregnskapet 2020

Note 6 Selvkostfond

Selvkostfondet er grunnlagt i regelverket for egenregivirksomhet innen lovpålagt renovasjon. Det skal årlig utarbeides et selvkostregnskap som skal regulere virksomhetens selvkostfond. Selvkostfondet viser om forbrukerne har betalt for lite eller for mye for forbrenningstjenester på husholdningsavfall. Selvkostfond er i balansen presentert som finansielle anleggsmidler/annen langsiktig gjeld.

| Selvkostberegning | 2020 | 2019 |
|-------------------------------------|--------------------|--------------------|
| Inntektsramme - selvkost | 74 858 813 | 70 525 834 |
| Utfakturert mottaksgebyr - selvkost | -115 224 622 | -101 607 236 |
| Overført til selvkostfond | -40 365 809 | -31 081 402 |

| Selvkostfond | 2020 | 2019 |
|---------------------------------------|-------------------|--------------------|
| Selvkostfond pr 01.01 | 115 957 227 | 147 038 629 |
| Årets overføring til/fra selvkostfond | -40 365 809 | -31 081 402 |
| Selvkostfond pr 31.12 | 75 591 418 | 115 957 227 |

Resultat selvkostberegning

| | |
|--------------------------------|-------------------|
| Før 2015 | 279 948 375 |
| Overført til selvkostfond 2015 | -30 909 553 |
| Overført til selvkostfond 2016 | -25 313 463 |
| Overført til selvkostfond 2017 | -40 276 445 |
| Overført til selvkostfond 2018 | -36 410 286 |
| Overført til selvkostfond 2019 | -31 081 401 |
| Overført til selvkostfond 2020 | -40 365 809 |
| Selvkostfond pr 31.12 | 75 591 418 |

Selvkostfond fordelt mellom eierselskapene

| | |
|--|-------------------|
| Avfall Sør Holding AS | 41 124 107 |
| Agder Renovasjon IKS | 13 123 169 |
| Risør og Tvedestrand Regionens Avfallsselskap AS | 7 755 868 |
| Lillesand og Birkenes Interkom. Renovasjonsselskap IKS | 7 173 359 |
| Setesdal Miljø & Gjenvinning IKS | 2 681 185 |
| Hægebostad og Åseral Renovasjonsselskap IKS | 3 733 731 |
| Sum | 75 591 418 |

Note 7 Leieavtaler

| Selskapet har følgende leiekostnader: | 2020 | 2019 |
|---------------------------------------|----------------|----------------|
| Leie av kontorutstyr og maskiner | 159 476 | 143 537 |
| Sum | 159 476 | 143 537 |

Returkraft AS

Side 12



Returkraft AS

Noter til årsregnskapet 2020

Note 8 Egenkapital

| | Aksjekapital | Annen EK | Sum |
|----------------------------------|-------------------|-------------------|--------------------|
| Egenkapital pr 01.01 | 10 000 000 | 71 602 242 | 81 602 242 |
| Årets resultat | 0 | 18 667 784 | 18 667 784 |
| Egenkapital pr 31.12.2020 | 10 000 000 | 90 270 026 | 100 270 026 |

Note 9 Lønnskostnader, antall ansatte, lån til ansatte og godtgjørelse til revisor

| Lønnskostnader | 2020 | 2019 |
|--------------------|-------------------|-------------------|
| Lønninger | 30 658 785 | 30 636 710 |
| Arbeidsgiveravgift | 4 599 619 | 4 854 872 |
| Pensjonskostnader | 2 573 476 | 2 595 934 |
| Andre ytelser | 1 562 702 | 2 102 058 |
| Sum | 39 394 581 | 40 189 574 |

Selskapet sysselsetter 44 ansatte pr 31.12.2020, fordelt på 42,5 årsverk.

| Ytelser til ledende personer | Daglig leder | Styret |
|------------------------------|------------------|----------------|
| Lønninger | 1 541 548 | 0 |
| Pensjonskostnader | 126 427 | 0 |
| Andre ytelser | 164 741 | 503 200 |
| Sum | 1 832 716 | 503 200 |

| Godtgjørelse til revisor | 2020 | 2019 |
|--------------------------|----------------|----------------|
| Lovpålagt revisjon | 92 000 | 90 000 |
| Annen bistand | 160 550 | 140 000 |
| Sum | 252 550 | 230 000 |

Merverdiavgift er ikke inkludert i revisjonshonoraret.

Note 10 Bankinnskudd

Bundne skattetrekksmidler utgjør kr 1 713 305 per 31.12.2020.

Returkraft AS

Side 13



Returkraft AS

Noter til årsregnskapet 2020

Note 11 Skatt

| Årets skattekostnad | 2020 | 2019 |
|--|-------------------|-------------------|
| Resultatført skatt på ordinært resultat: | | |
| Betalbar skatt | 0 | 0 |
| Endring i utsatt skattefordel | -5 563 570 | -5 350 267 |
| Skattekostnad ordinært resultat | -5 563 570 | -5 350 267 |
| Skattepliktig inntekt: | | |
| Ordinært resultat før skatt | 13 104 214 | 12 169 448 |
| Permanente forskjeller | -8 753 596 | -8 715 643 |
| Endring i midlertidige forskjeller | 13 631 974 | 13 414 471 |
| Anvendelse av fremførbart underskudd | -17 982 593 | -16 868 276 |
| Skattepliktig inntekt | 0 | 0 |
| Betalbar skatt i balansen: | | |
| Betalbar skatt på årets resultat | -194 178 | -175 763 |
| Sum betalbar skatt i balansen | -194 178 | -175 763 |

Skatteeffekten av midlertidige forskjeller og underskudd til fremføring som har gitt opphav til utsatt skatt og utsatte skattefordeler, spesifisert på typer av midlertidige forskjeller

| | 2020 | 2019 | Endring |
|---|---------------------|---------------------|-------------------|
| Varige driftsmidler | 524 119 877 | 537 751 852 | 13 631 974 |
| Sum | 524 119 877 | 537 751 852 | 13 631 974 |
| Akkumulert fremførbart underskudd | -363 797 312 | -381 779 904 | -17 982 593 |
| Inngår ikke i beregningen av utsatt skatt | -308 479 838 | -278 840 267 | 29 639 571 |
| Grunnlag for utsatt skatt | -148 157 272 | -122 868 320 | 25 288 953 |
| Utsatt skatt (22 %) | -32 594 600 | -27 031 030 | 5 563 570 |
| Forklaring på beløp som ikke inngår i beregning av utsatt skattefordel: | | | |
| Selvkostandel anleggsreserve | 317 249 762 | 315 982 988 | |
| Fremførbart skattemessig underskudd som ikke inngår i beregning av utsatt skatt | 8 769 924 | 37 142 722 | |
| Sum | 308 479 838 | 278 840 266 | |

Selskapet har aktivert deler av utsatt skattefordel i balansen. Skattefordelen knytter seg til selskapets næringsvirksomhet og utgjør 22 % av estimerte skattepliktige resultater for kommende prognoseperiode på 4 år.

Betalbar skatt på årets resultat er negativ som følge av skatteFUNN prosjekt.

Returkraft AS

Side 14



Returkraft AS

Noter til årsregnskapet 2020

Note 12 Ansvarlig lån

| Lånegiver | 2020 | 2019 |
|--|-------------------|-------------------|
| Avfall Sør AS | 36 812 177 | 36 812 177 |
| Agder Renovasjon IKS | 21 709 000 | 21 709 000 |
| Risør og Tvedestrand Regionens Avfallsselskap AS | 3 758 000 | 3 758 000 |
| Lillesand og Birkenes Interkom. Renovasjonsselskap IKS | 4 564 000 | 4 564 000 |
| Hægebostad og Åseral Renovasjonsselskap IKS | 831 800 | 831 800 |
| Setesdal Miljø & Gjenvinning IKS | 2 325 023 | 2 325 023 |
| Sum | 70 000 000 | 70 000 000 |

Det er ikke stillet sikkerhet, og lånene står tilbake for all annen gjeld.

Note 13 Pensjoner

Selskapet er pliktig til å ha tjenstepensjonsordning etter lov om obligatorisk tjenstepensjon. Selskapets pensjonsordninger tilfredsstiller kravene i denne lov.

Selskapet deltar i AFP ordning. AFP-ordningen gir et livslangt tillegg på den ordinære pensjonen. De ansatte kan velge å ta ut AFP-ordningen fra og med fylte 62 år, også ved siden av å stå i jobb, og den gir ytterligere opptjening ved arbeid fram til 67 år. AFP-ordningen er en ytelsesbasert flerforetakspensjonsordning, og finansieres gjennom premier som fastsettes som en prosent av lønn. Foreløpig foreligger ingen pålitelig måling og allokering av forpliktelse og midler i ordningen. Regnskapsmessig blir ordningen behandlet som en innskuddsbasert pensjonsordning hvor premiebetaling er kostnadsføres løpende, og ingen avsetninger foretas i regnskapet.

Tilskudd til AFP ordningen inngår i regnskapslinjen lønnskostnader og utgjorde i 2020 kr 457 958

Fellesordningen for AFP offentliggjør ikke anslag på fremtidige premiesatser, men legger til grunn at premien for ny AFP må økes over tid for å imøtekomme forventninger om økte utbetalinger med tilstrekkelig bufferkapital.

Foretak som deltar i AFP-ordningen er solidarisk ansvarlig for to tredeler av pensjonen som skal utbetales til de arbeidstakere som til enhver tid fyller vilkårene. Ansvarer gjelder både manglende innbetaling og dersom premiesatsen viser seg å være utilstrekkelig.

Det foreligger en underdekning i ordningen. Ved eventuell avvikling av ordningen har foretakene som deltar i ordningen plikt til fortsatt premiebetaling for dekning av pensjonsutbetalinger til arbeidstakere som er tiltrådt eller som fyller vilkårene for avtalefestet pensjon på avviklingstidspunktet.

Ved innføring av den nye AFP-ordningen, var det enkelte som pga alder ikke kunne delta i ordningen. De har fått en særskilt ordning, som innebærer avtalte månedlige utbetalinger i et gitt tidsrom. Forpliktelsen er beregnet til kr 448 716 og bokført som en gjeld i regnskapet.

Returkraft AS

Side 15



Note 14 Finansiell risiko

Markedsrisiko

Selskapet mottar husholdningsavfall basert på tildelt enerett fra kommunale renovasjonsselskap som selv er underlagt regler for selvkost. I tillegg utgjør mottak av næringsavfall fra det konkurranseutsatte markedet en betydelig del av avfallsvolumet. En hovedvekt av selskapets næringsavtaler er av 3-8 års varighet, noe som vurderes som bra i dagens marked. Med dette som utgangspunkt vurderes selskapets markedsrisiko som lav.

Kredittrisiko

Selskapets kunder er i hovedsak kommunalt eide avfallsselskaper, som også er selskapets eiere, samt store nasjonale aktører i avfallsbransjen. Kredittrisikoen anses derfor lav.

Likviditetsrisiko

Selskapets likviditet er tilfredsstillende, og følges løpende opp.

Note 15 SkatteFUNN

Selskapet har pågående, og godkjent skattefunnprosjekt per 31.12.2020. Kostnader tilhørende prosjektet er kostnadsført som ordinære lønns- og andre driftskostnader. Tilgode skattefunn per 31.12.2020 pålyder kr. 194 178 og fremkommer på grunnlag av 19% av totale påløpte kostnader i forbindelse med prosjektet per 31.12.2020

Note 16 Aksjonærer

Aksjekapitalen i selskapet består pr 31.12.2020 av 10 000 aksjer hver pålydende kr 1 000.

| Aksjonær | Antall aksjer | Eier/stemmeandel |
|--|---------------|------------------|
| Avfall Sør Holding AS | 4 990 | 49,90 % |
| Agder Renovasjon IKS | 3 101 | 31,01 % |
| Risør og Tvedestrand Regionens Avfallsselskap AS | 815 | 8,15 % |
| Lillesand og Birkenes Interkom. Renovasjonsselskap IKS | 652 | 6,52 % |
| Setesdal Miljø & Gjenvinning IKS | 323 | 3,23 % |
| Hægebostad og Åseral Renovasjonsselskap IKS | 119 | 1,19 % |
| Sum | 10 000 | 100,00 % |