



ÅRSREGNSKAPET FOR REGNSKAPSÅRET 2020 - GENERELL INFORMASJON

Enheten

Organisasjonsnummer: 857 636 562
Organisasjonsform: Aksjeselskap
Foretaksnavn: HERØY TAXISENTRAL AS
Forretningsadresse: 6092 FOSNAVÅG

Regnskapsår

Årsregnskapets periode: 01.01.2020 - 31.12.2020

Konsern

Morselskap i konsern: Nei

Regnskapsregler

Regler for små foretak benyttet: Ja
Benyttet ved utarbeidelsen av årsregnskapet til selskapet: Regnskapslovens alminnelige regler

Årsregnskapet fastsatt av kompetent organ

Bekreftet av representant for selskapet: Per Morten Bjørlykke
Dato for fastsettelse av årsregnskapet: 29.06.2021

Grunnlag for avgivelse

År 2020: Årsregnskapet er elektronisk innlevert
År 2019: Tall er hentet fra elektronisk innlevert årsregnskap fra 2020

Det er ikke krav til at årsregnskapet m.v. som sendes til Regnskapsregisteret er undertegnet. Kontrollen på at dette er utført ligger hos revisor/enhetens øverste organ. Sikkerheten ivaretas ved at innsender har rolle/rettighet for innsending av årsregnskapet via Altinn, og ved at det bekreftes at årsregnskapet er fastsatt av kompetent organ.

Brønnøysundregistrene, 16.06.2022



Resultatregnskap

Beløp i: NOK	Note	2020	2019
RESULTATREKNESKAP			
Inntekter			
Salgsinntekt		791 278	849 292
Annen driftsinntekt		-2 897	0
Sum inntekter		788 381	849 292
Kostnader			
Varekostnad		0	3 125
Lønnskostnad	4, 7	369 437	336 670
Avskrivning på varige driftsmidler og immaterielle eiendeler	14	1 306	0
Annen driftskostnad	6, 11	239 952	317 293
Sum kostnader		610 695	657 088
Driftsresultat		177 686	192 204
Finansinntekter og finanskostnader			
Anna renteinntekt		45	493
Annen finansinntekt		1 551	6 739
Sum finansinntekter		1 596	7 232
Annan rentekostnad		423	4 963
Sum finanskostnader		423	4 963
Netto finans		1 173	2 269
Ordinært resultat før skattekostnad		178 859	194 473
Skattekostnad på ordinært resultat	9, 10	29 264	36 855
Ordinært resultat etter skattekostnad		149 595	157 618
Årsresultat		149 595	157 618
Overføringer og disponeringar			
Ordinært utbytte		200 000	0
Annen egenkapital		-50 405	157 618
Sum overføringer og disponeringar		149 595	157 618



Balanse

Beløp i: NOK	Note	2020	2019
BALANSE - EIGEDELAR			
Anleggsmiddel			
Immaterielle egedelar			
Varige driftsmiddel			
Tomter, bygninger og annen fast eiendom	14	45 000	45 000
Driftsløsøre, inventar, verktøy, kontormaskiner, ol.	14	22 203	0
Sum varige driftsmiddel		67 203	45 000
Finansielle anleggsmiddel			
Investeringer i aksjer og andeler		27 500	27 500
Sum finansielle anleggsmiddel		27 500	27 500
Sum anleggsmiddel		94 703	72 500
Omløpsmiddel			
Varer			
Krav			
Kundefordringer	11	84 062	138 397
Andre kortsiktige fordringer	8	16 676	12 682
Sum krav		100 738	151 079
Bankinnskot, kontantar og liknande			
Bankinnskudd, kontanter og lignende	12	420 875	268 996
Sum bankinnskot, kontantar og liknande		420 875	268 996
Sum omløpsmiddel		521 613	420 075
SUM EIGEDELAR		616 316	492 575

BALANSE - EIGENKAPITAL OG GJELD

Eigenkapital

Innskoten eigenkapital



Balanse

Beløp i: NOK	Note	2020	2019
Aksjekapital	2, 15	100 000	100 000
Sum innskoten egenkapital		100 000	100 000
Opptent egenkapital			
Annen egenkapital	15	165 893	216 298
Sum opptent egenkapital		165 893	216 298
Sum egenkapital		265 893	316 298
Sum langsiktig gjeld		0	0
Kortsiktig gjeld			
Leverandørgjeld		5 251	19 602
Betalbar skatt	9, 10	29 264	36 855
Skyldige offentlige avgifter	12	44 477	45 933
Utbytte		200 000	0
Annen kortsiktig gjeld		71 431	73 887
Sum kortsiktig gjeld		350 423	176 277
Sum gjeld		350 423	176 277
SUM EIGENKAPITAL OG GJELD		616 316	492 575



Brønnøysundregistrene

ÅRSREGNSKAP FOR REGNSKAPSÅRET 2020 - GENERELL INFORMASJON

Journalnummer: 2021 506281

Enheten

Organisasjonsnummer: 857 636 562
Organisasjonsform: Aksjeselskap
Foretaksnavn: HERØY TAXISENTRAL AS
6092 FOSNAVÅG

Regnskapsår

Årsregnskapets periode: 01.01.2020 - 31.12.2020

Konsern

Morselskap i konsern: Nei

Regnskapsregler

Regler for små foretak benyttet: Ja
Benyttet ved utarbeidelsen av
årsregnskapet til selskapet: Regnskapslovens alminnelige regler

Årsregnskapet fastsatt av kompetent organ

Bekreftet av representant for selskapet: Per Morten Bjørlykke
Dato for fastsettelse av årsregnskapet: 29.06.2021

Revisjon

Selskapet har besluttet at årsregnskapet
ikke skal revideres: Ja
Årsregnskapet er utarbeidet av ekstern
autorisert regnskapsfører: Ja
Ekstern autorisert regnskapsfører har i
løpet av regnskapsåret bistått ved den
løpende regnskapsføringen eller utført
andre tjenester for selskapet enn å
utarbeide årsregnskapet: Ja

Grunnlag for avgivelse

År 2020: Årsregnskap er elektronisk innlevert.
År 2019: Tall er hentet fra elektronisk innlevert årsregnskap fra 2020.

Det er ikke krav til at årsregnskapet m.v. som sendes til Regnskapsregisteret er undertegnet. Kontrollen på at dette er utført ligger hos revisor/enhetens øverste organ. Sikkerheten ivaretas ved at innsender har rolle/rettighet for innsending av årsregnskapet via Altinn, og ved at det bekreftes at årsregnskapet er fastsatt av kompetent organ.

Brønnøysundregistrene, 01.07.2021

Brønnøysundregistrene
Postadresse: Postboks 900, 8910 Brønnøysund
Telefon: 75 00 75 00
E-post: firmapost@brreg.no Internett: www.brreg.no
Organisasjonsnummer: 974 760 673



Organisasjonsnr: 857 636 562
HERØY TAXISENTRAL AS

RESULTATREGNSKAP

Beløp i: NOK	Note	2020	2019
RESULTATREKNESKAP			
Inntekter			
Salgsinntekt		791 278	849 292
Annen driftsinntekt		-2 897	0
Sum inntekter		788 381	849 292
Kostnader			
Varekostnad		0	3 125
Lønnskostnad	4, 7	369 437	336 670
Avskrivning på varige driftsmidler og immaterielle eiendeler	14	1 306	0
Annen driftskostnad	6, 11	239 952	317 293
Sum kostnader		610 695	657 088
Driftsresultat		177 686	192 204
Finansinntekter og finanskostnader			
Anna renteinntekt		45	493
Annen finansinntekt		1 551	6 739
Sum finansinntekter		1 596	7 232
Annan rentekostnad		423	4 963
Sum finanskostnader		423	4 963
Netto finans		1 173	2 269
Ordinært resultat før skattekostnad			
Skattekostnad på ordinært resultat	9, 10	29 264	36 855
Ordinært resultat etter skattekostnad		149 595	157 618
Årsresultat		149 595	157 618
Overføringer og disponeringar			
Ordinært utbytte		200 000	0
Annen egenkapital		-50 405	157 618
Sum overføringer og disponeringar		149 595	157 618



Organisasjonsnr: 857 636 562
HERØY TAXISENTRAL AS

BALANSE

Beløp i: NOK	Note	2020	2019
BALANSE - EIGEDELAR			
Anleggsmiddel			
Immaterielle egedelar			
Varige driftsmiddel			
Tomter, bygninger og annen fast eiendom	14	45 000	45 000
Driftsløsøre, inventar, verktøy, kontormaskiner, ol.	14	22 203	0
Sum varige driftsmiddel		67 203	45 000
Finansielle anleggsmiddel			
Investeringer i aksjer og andeler		27 500	27 500
Sum finansielle anleggsmiddel		27 500	27 500
Sum anleggsmiddel		94 703	72 500
Omløpsmiddel			
Varer			
Krav			
Kundefordringer	11	84 062	138 397
Andre kortsiktige fordringer	8	16 676	12 682
Sum krav		100 738	151 079
Bankinnskot, kontantar og liknande			
Bankinnskudd, kontanter og lignende	12	420 875	268 996
Sum bankinnskot, kontantar og liknande		420 875	268 996
Sum omløpsmiddel		521 613	420 075
SUM EIGEDELAR		616 316	492 575
BALANSE - EIGENKAPITAL OG GJELD			
Eigenkapital			
Innskoten eigenkapital			
Aksjekapital	2, 15	100 000	100 000
Sum innskoten eigenkapital		100 000	100 000



Opptent egenkapital			
Annen egenkapital	15	165 893	216 298
Sum opptent egenkapital		165 893	216 298
Sum egenkapital		265 893	316 298
Sum langsiktig gjeld		0	0
Kortsiktig gjeld			
Leverandørgjeld		5 251	19 602
Betalbar skatt	9, 10	29 264	36 855
Skyldige offentlige avgifter	12	44 477	45 933
Utbytte		200 000	0
Annen kortsiktig gjeld		71 431	73 887
Sum kortsiktig gjeld		350 423	176 277
Sum gjeld		350 423	176 277
SUM EIGENKAPITAL OG GJELD		616 316	492 575



Organisasjonsnr: 857 636 562
HERØY TAXISENTRAL AS

NOTEOPPLYSNINGER - SELSKAP - alle poster oppgitt i hele tall

Note

1

Rekneskapsprinsipp

Årsregnskapet er satt opp i samsvar med regnskapsloven og god regnskapsskikk for små foretak. Salgsinntekter Inntektsføring ved salg av varer skjer på leveringstidspunktet. Tjenester inntektsføres etter hvert som de leveres. Klassifisering og vurdering av balanseposter Anleggsmidler er eiendeler bestemt til varig eie eller bruk. Eiendeler som er knyttet til varekretsløpet er klassifisert som omløpsmidler. Fordringer klassifiseres som omløpsmidler hvis de forfaller til betaling innen ett år etter transaksjonsdagen. Tilsvarende klassifiseres gjeld som kortsiktig hvis gjelden forfaller til betaling innen ett år. Langsiktig gjeld er gjeld som forfaller senere enn ett år etter transaksjonsdagen. Første års avdrag på langsiktige fordringer og langsiktig gjeld klassifiseres likevel ikke som omløpsmiddel og kortsiktig gjeld. Omløpsmidler vurderes til laveste av anskaffelseskost og virkelig verdi. Kortsiktig gjeld balanseføres til nominelt beløp på etableringstidspunktet. Anleggsmidler vurderes til anskaffelseskost. Varige anleggsmidler avskrives etter en fornuftig avskrivningsplan. Anleggsmidlene nedskrives til virkelig verdi ved verdifall som ikke forventes å være forbigående. Langsiktig gjeld med unntak av andre avsetninger balanseføres til nominelt beløp på etableringstidspunktet. Fordringer Kundefordringer og andre fordringer er oppført i balansen til pålydende etter fradrag for avsetning til forventet tap. Avsetning til tap gjøres på grunnlag av individuelle vurderinger av de enkelte fordringene. I tillegg gjøres det for øvrige kundefordringer en uspesifisert avsetning for å dekke antatt tap. Varebeholdninger Lager av innkjøpte varer er verdsatt til laveste av anskaffelseskost etter FIFO- prinsippet og virkelig verdi. Egentilvirkede ferdigvarer og varer under tilvirkning er vurdert til variabel tilvirkningskost. For råvarer er gjenanskaffelseskost vurdert som tilnærming til virkelig verdi. Det foretas nedskrivning for påregnelig ukurans. Varige driftsmidler Varige driftsmidler balanseføres og avskrives over driftsmidlenes levetid dersom de har antatt levetid over 3 år og har en kostpris som overstiger kr 15.000. Direkte vedlikehold av driftsmidler kostnadsføres løpende under driftskostnader, mens påkostninger eller forbedringer tillegges driftsmidlets kostpris og avskrives i takt med driftsmidlet. Skatt Skattekostnaden i resultatregnskapet omfatter både periodens betalbare skatt og endring i utsatt skatt. Utsatt skatt er beregnet med 22% på grunnlag av de midlertidige forskjeller som eksisterer mellom regnskapsmessige og skattemessige verdier, samt formuesmessig underskudd til fremføring ved utgangen av regnskapsåret. Skatteøkende og skattereduserende midlertidige forskjeller som reverserer eller kan reversere i samme periode er fastsatt og skattevirkningen er beregnet på nettogrunnlaget. Selskapet har ikke endret regnskapsprinsipp fra 2019 til 2020.

Note

2

Tal på aksjar og aksjeeigarar



<u>Aksjeklasse</u>	<u>Ant. aksjar</u>	<u>Pålydande</u>	<u>Bokført verdi</u>
Ord. aksjer	100.00	1000.00	100000.00
<u>Aksjeeigare - fritekst</u>	<u>Antall</u>	<u>Eigarpart</u>	<u>Aksjeklasse</u>
Bjørlykke AS	100.00	100.00%	Ord. aksjer
<u>Sum</u>	<u>Sum antall</u>	<u>Sum eigarpart</u>	
	100.00	100.00%	

Note

4

Lønn og ytingar

<u>Lønn</u>	<u>Årets</u>	<u>Fjorårets</u>
	287978.00	265572.00
<u>Arbeidsqivaravgift</u>	<u>Årets</u>	<u>Fjorårets</u>
	26991.00	28151.00
<u>Andre ytingar</u>	<u>Årets</u>	<u>Fjorårets</u>
	54468.00	42947.00
<u>Sum lønnskostnader</u>	<u>Årets</u>	<u>Fjorårets</u>
	369437.00	336670.00

Note

5

Ytingar til leiande personer

Er det gitt ytingar til leiande person: Nei

Ytingar til dagleg leiar

<u>Ytingar</u>	<u>Lønn</u>	<u>Pensj.plikt</u>	<u>Andre godtgj.</u>
----------------	-------------	--------------------	----------------------

Note

6

Ytingar til revisjon

Note

3

Antall årsverk i regnskapsåret

Verksemda har hatt følgjende tal på årsverk:

1.00

Note

7

Obligatorisk tenestepensjon

Er verksemda pliktig til å ha tenestepensjonsordning etter lov: Nei



Oppfyller pensjonsordninga krava etter lov: Nei

Note
8

Lån og sikkerhetsstilling til leiande personar

Er det gitt lån eller sikkerhetsstilling til leiande personar: Nei

Note
9

Skattekostnad

Resultatført skatt på ordinært resultat

	Årets	Fjorårets
Betalbar skatt	29264.00	0.00
Skattekostnad ordinært resultat	29264.00	0.00

Skattepliktig inntekt

	Årets	Fjorårets
Ordinært resultat før skatt	178859.00	0.00
Permanente forskjellar	1610.00	0.00
Endring i mellombelse forskjellar	-47450.00	0.00
Skattepliktig inntekt	133019.00	0.00

Betalbar skatt i balansen

	Årets	Fjorårets
Betalbar skatt på årets resultat	29264.00	0.00
Sum betalbar skatt i balansen	29264.00	0.00

Note
10

Mellombelse forskjellar - utsett skatt/skattefordel

Utsatt skatt/utsatt skattefordel i balansen avsettes på grunnlag av forskjellar mellom regnskapsmessige og skattemessige verdier i henhold til norsk regnskapsstandard for skatt. Midlertidige skatteøkende og skattereduserende forskjellar som kan utlignes er nettoført.

Anleggsmiddel	Startdato	Sluttdato	Endring
	-99789.00	-58618.00	-41171.00
Omløpsmiddel	Startdato	Sluttdato	Endring



0.00 6279.00 -6279.00

<u>Netto forskjellar</u>	<u>Startdato</u>	<u>Sluttdato</u>	<u>Endring</u>
	-99789.00	-52339.00	-47450.00

<u>Skattered.forskj.ikkje utl.</u>	<u>Startdato</u>	<u>Sluttdato</u>	<u>Endring</u>
	99789.00	52339.00	47450.00

Note

11

Kundekrav

<u>Kundekrav til pålydende 31.12.</u>	<u>Årets</u>	<u>Fjorårets</u>
	84062.00	138397.00

<u>Kundekrav 31.12.</u>	<u>Årets</u>	<u>Fjorårets</u>
	84062.00	138397.00

<u>Årets konstaterte tap på krav</u>	<u>Årets</u>	<u>Fjorårets</u>
	8400.00	22237.00

<u>Tap på krav</u>	<u>Årets</u>	<u>Fjorårets</u>
	8400.00	22237.00

Note

12

Bankinnskott

<u>Bundne skattetrekksmidler</u>	<u>Beløp</u>
	20536.00

<u>Skuldig skattetrekk</u>	<u>Beløp</u>
	-11395.00

Note

13

Verkeleg verdi av finansielle instrument

Note

14

Varige driftsmiddel/anleggsmiddel

Driftslausøyre, inventar o.l. er forkortet til: "Drift/inv"

Maskiner og anlegg er forkortet til: "Mask/anl"

Tomter, bygninger og anna fast eigedom er forkortet til: "T/B/AFE"

<u>Anskaff. kost 01.01.</u>	<u>Drift/inv</u>	<u>Mask/anl</u>	<u>T/B/AFE</u>	<u>Sum</u>
	0.00	0.00	45000.00	45000.00

<u>Tilgang i året</u>	<u>Drift/inv</u>	<u>Mask/anl</u>	<u>T/B/AFE</u>	<u>Sum</u>
-----------------------	------------------	-----------------	----------------	------------



	23509.00	0.00	0.00	23509.00
<u>Anskaff. kost 31.12.</u>	<u>Drift/inv</u>	<u>Mask/anl</u>	<u>T/B/AFE</u>	<u>Sum</u>
	23509.00	0.00	45000.00	68509.00
<u>Akk.av-/nedskr.31.12.</u>	<u>Drift/inv</u>	<u>Mask/anl</u>	<u>T/B/AFE</u>	<u>Sum</u>
	1306.00	0.00	0.00	1306.00
<u>Bal.ført verdi 31.12.</u>	<u>Drift/inv</u>	<u>Mask/anl</u>	<u>T/B/AFE</u>	<u>Sum</u>
	22203.00	0.00	45000.00	67203.00
<u>Årets av-/nedskriv.</u>	<u>Drift/inv</u>	<u>Mask/anl</u>	<u>T/B/AFE</u>	<u>Sum</u>
	1306.00	0.00	0.00	1306.00
<u>Økonomisk levetid</u>	<u>Drift/inv</u>	<u>Mask/anl</u>	<u>T/B/AFE</u>	
	3		0	
<u>Avskrivingsplan</u>	<u>Drift/inv</u>	<u>Mask/anl</u>	<u>T/B/AFE</u>	
	Lineær		Lineær	

Varige driftsmiddel/anleggsmiddel

Skip, rigger, fly er forkortet til: "Skip/R/F"

<u>Anskaffingskost 01.01.</u>	<u>Skip/R/F</u>	<u>Goodwill</u>
	0.00	0.00
<u>Tilgang i året</u>	<u>Skip/R/F</u>	<u>Goodwill</u>
	0.00	0.00
<u>Anskaffingskost 31.12.</u>	<u>Skip/R/F</u>	<u>Goodwill</u>
	0.00	0.00
<u>Akkumulert av- og nedskrivninger 31.12.</u>	<u>Skip/R/F</u>	<u>Goodwill</u>
	0.00	0.00
<u>Balanseført verdi per 31.12.</u>	<u>Skip/R/F</u>	<u>Goodwill</u>
	0.00	0.00
<u>Årets av- og nedskrivningar</u>	<u>Skip/R/F</u>	<u>Goodwill</u>
	0.00	0.00

Note

15

Eigenkapital

Aksjekapital er forkortet til: "Aksjekap"

Anna innskoten eigenkapital er forkortet til: "A.innsk.EK"

<u>Eigenkap. 31.12. førre år</u>	<u>Aksjekap</u>	<u>Overkurs</u>	<u>A.innsk.EK</u>
	100000.00	0.00	0.00
<u>Eigenkapital 01.01.</u>	<u>Aksjekap</u>	<u>Overkurs</u>	<u>A.innsk.EK</u>
	100000.00	0.00	0.00
<u>Årsresultat</u>	<u>Aksjekap</u>	<u>Overkurs</u>	<u>A.innsk.EK</u>



0.00 0.00 0.00

<u>Avs.utbytte/forv.utb. (IFRS)</u>	<u>Aksjekap</u>	<u>Overkurs</u>	<u>A.innsk.EK</u>
0.00	0.00	0.00	0.00

<u>Eigenkapital 31.12.</u>	<u>Aksjekap</u>	<u>Overkurs</u>	<u>A.innsk.EK</u>
100000.00	0.00	0.00	0.00

Eigenkapital

Opptent egenkapitaler forkortet til: "Opptj.EK"

<u>Eigenkapital 31.12. førre å</u>	<u>Opptj.EK</u>	<u>Udekt tap</u>	<u>Sum</u>
216298.00	0.00	0.00	316298.00

<u>Eigenkapital 01.01.</u>	<u>Opptj.EK</u>	<u>Udekt tap</u>	<u>Sum</u>
216298.00	0.00	0.00	316298.00

<u>Årsresultat</u>	<u>Opptj.EK</u>	<u>Udekt tap</u>	<u>Sum</u>
149595.00	0.00	0.00	149595.00

<u>Avs.utbytte/forv.utb. (IFRS)</u>	<u>Oppt.EK</u>	<u>Udekt tap</u>	<u>Sum</u>
-200000.00	0.00	0.00	-200000.00

<u>Eigenkapital 31.12.</u>	<u>Opptj.EK</u>	<u>Udekt tap</u>	<u>Sum</u>
165893.00	0.00	0.00	265893.00



HERØY TAXISENTRAL AS
857 636 562

Balanse pr. 31.12

	Note	2020	2019
EIENDELER			
Anleggsmidler			
Varige driftsmidler			
Tomter, bygninger og annen fast eiendom	14	45 000	45 000
Driftsløsøre, inventar, verktøy, kontormaskiner, ol.	14	22 203	0
Sum varige driftsmidler		67 203	45 000
Finansielle anleggsmidler			
Investeringer i aksjer og andeler		27 500	27 500
Sum finansielle anleggsmidler		27 500	27 500
Sum anleggsmidler		94 703	72 500
Omløpsmidler			
Fordringer			
Kundefordringer	11	84 062	138 397
Andre kortsiktige fordringer	8	16 676	12 682
Sum fordringer		100 738	151 079
Bankinnskudd, kontanter og lignende			
Bankinnskudd, kontanter og lignende	12	420 875	268 996
Sum bankinnskudd, kontanter og lignende		420 875	268 996
Sum omløpsmidler		521 613	420 075
SUM EIENDELER		616 315	492 575

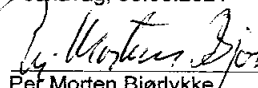



HERØY TAXISENTRAL AS
857 636 562


Balanse pr. 31.12

	Note	2020	2019
EGENKAPITAL OG GJELD			
Egenkapital			
Innskutt egenkapital			
Aksjekapital	2, 15	100 000	100 000
Sum innskutt egenkapital		100 000	100 000
Opptjent egenkapital			
Annen egenkapital	15	165 893	216 298
Sum opptjent egenkapital		165 893	216 298
Sum egenkapital		265 893	316 298
Gjeld			
Kortsiktig gjeld			
Leverandørgjeld		5 251	19 602
Betalbar skatt	9, 10	29 264	36 855
Skyldige offentlige avgifter	12	44 477	45 933
Utbytte		200 000	0
Annen kortsiktig gjeld		71 431	73 887
Sum kortsiktig gjeld		350 422	176 277
Sum gjeld		350 422	176 277
SUM EGENKAPITAL OG GJELD		616 315	492 575

Fosnavåg, 30.06.2021


Per Morten Bjørlykke
Styrets leder/Daglig leder


Torstein Knutson Løvstrand
Breiteig Bøe
Nestleder


Håkon Storøy
Styremedlem



HERØY TAXISENTRAL AS
857 636 562

Resultatregnskap

	Note	2020	2019
Driftsinntekter			
Salgsinntekt		791 278	849 292
Annen driftsinntekt		-2 897	0
Sum driftsinntekter		788 381	849 292
Driftskostnader			
Varekostnad		0	-3 125
Lønnskostnad	4, 7	-369 437	-336 670
Avskrivning på varige driftsmidler og immaterielle eiendeler	14	-1 306	0
Annen driftskostnad	6, 11	-239 952	-317 293
Sum driftskostnader		-610 695	-657 088
Driftsresultat		177 686	192 204
Finansinntekter			
Annen renteinntekt		45	493
Annen finansinntekt		1 551	6 739
Sum finansinntekter		1 596	7 232
Finanskostnader			
Annen rentekostnad		-423	-4 963
Sum finanskostnader		-423	-4 963
Netto finans		1 173	2 269
Ordinært resultat før skattekostnad		178 859	194 473
Skattekostnad på ordinært resultat	9, 10	-29 264	-36 855
Ordinært resultat		149 595	157 618
Årsresultat		149 595	157 618
Overføringer			
Ordinært utbytte		200 000	0
Annen egenkapital		-50 405	157 618
Sum overføringer		149 595	157 618



HERØY TAXISENTRAL AS
857 636 562

Balanse pr. 31.12

	Note	2020	2019
EIENDELER			
Anleggsmidler			
Varige driftsmidler			
Tomter, bygninger og annen fast eiendom	14	45 000	45 000
Driftsløsøre, inventar, verktøy, kontormaskiner, ol.	14	22 203	0
Sum varige driftsmidler		67 203	45 000
Finansielle anleggsmidler			
Investeringer i aksjer og andeler		27 500	27 500
Sum finansielle anleggsmidler		27 500	27 500
Sum anleggsmidler		94 703	72 500
Omløpsmidler			
Fordringer			
Kundefordringer	11	84 062	138 397
Andre kortsiktige fordringer	8	16 676	12 682
Sum fordringer		100 738	151 079
Bankinnskudd, kontanter og lignende			
Bankinnskudd, kontanter og lignende	12	420 875	268 996
Sum bankinnskudd, kontanter og lignende		420 875	268 996
Sum omløpsmidler		521 613	420 075
SUM EIENDELER		616 315	492 575



HERØY TAXISENTRAL AS
857 636 562

Balanse pr. 31.12

	Note	2020	2019
EGENKAPITAL OG GJELD			
Egenkapital			
Innskutt egenkapital			
Aksjekapital	2, 15	100 000	100 000
Sum innskutt egenkapital		100 000	100 000
Opptjent egenkapital			
Annen egenkapital	15	165 893	216 298
Sum opptjent egenkapital		165 893	216 298
Sum egenkapital		265 893	316 298
Gjeld			
Kortsiktig gjeld			
Leverandørgjeld		5 251	19 602
Betalbar skatt	9, 10	29 264	36 855
Skyldige offentlige avgifter	12	44 477	45 933
Utbytte		200 000	0
Annen kortsiktig gjeld		71 431	73 887
Sum kortsiktig gjeld		350 422	176 277
Sum gjeld		350 422	176 277
SUM EGENKAPITAL OG GJELD		616 315	492 575

Fosnavåg, 30.06.2021

Per Morten Bjørlykke
Styrets leder/Daglig leder

Torstein Knutson Løvstrand
Breiteig Bøe
Nestleder

Håkon Storøy
Styremedlem



HERØY TAXISENTRAL AS
857 636 562

Noter

Note 1 - Regnskapsprinsipper

Årsregnskapet er satt opp i samsvar med regnskapsloven og god regnskapsskikk for små foretak.

Salgsinntekter

Inntektsføring ved salg av varer skjer på leveringstidspunktet. Tjenester inntektsføres etter hvert som de leveres.

Klassifisering og vurdering av balanseposter

Anleggsmidler er eiendeler bestemt til varig eie eller bruk. Eiendeler som er knyttet til varekretsløpet er klassifisert som omløpsmidler. Fordringer klassifiseres som omløpsmidler hvis de forfaller til betaling innen ett år etter transaksjonsdagen. Tilsvarende klassifiseres gjeld som kortsiktig hvis gjelden forfaller til betaling innen ett år. Langsiktig gjeld er gjeld som forfaller senere enn ett år etter transaksjonsdagen. Første års avdrag på langsiktige fordringer og langsiktig gjeld klassifiseres likevel ikke som omløpsmiddel og kortsiktig gjeld.

Omløpsmidler vurderes til laveste av anskaffelseskost og virkelig verdi. Kortsiktig gjeld balanseføres til nominelt beløp på etableringstidspunktet.

Anleggsmidler vurderes til anskaffelseskost. Varige anleggsmidler avskrives etter en fornuftig avskrivningsplan. Anleggsmidlene nedskrives til virkelig verdi ved verdifall som ikke forventes å være forbigående. Langsiktig gjeld med unntak av andre avsetninger balanseføres til nominelt beløp på etableringstidspunktet.

Fordringer

Kundefordringer og andre fordringer er oppført i balansen til pålydende etter fradrag for avsetning til forventet tap. Avsetning til tap gjøres på grunnlag av individuelle vurderinger av de enkelte fordringene. I tillegg gjøres det for øvrige kundefordringer en uspesifisert avsetning for å dekke antatt tap.

Varebeholdninger

Lager av innkjøpte varer er verdsatt til laveste av anskaffelseskost etter FIFO- prinsippet og virkelig verdi. Egentilvirkede ferdigvarer og varer under tilvirkning er vurdert til variabel tilvirkningskost. For råvarer er gjenanskaffelseskost vurdert som tilnærming til virkelig verdi. Det foretas nedskrivning for påregnelig ukurans.

Varige driftsmidler

Varige driftsmidler balanseføres og avskrives over driftsmidlenes levetid dersom de har antatt levetid over 3 år og har en kostpris som overstiger kr 15.000. Direkte vedlikehold av driftsmidler kostnadsføres løpende under driftskostnader, mens påkostninger eller forbedringer tillegges driftsmidlets kostpris og avskrives i takt med driftsmidlet.

Skatt

Skattekostnaden i resultatregnskapet omfatter både periodens betalbare skatt og endring i utsatt skatt. Utsatt skatt er beregnet med 22% på grunnlag av de midlertidige forskjeller som eksisterer mellom regnskapsmessige og skattemessige verdier, samt formuesmessig underskudd til fremføring ved utgangen av regnskapsåret. Skatteøkende og skattereduserende midlertidige forskjeller som reverserer eller kan reversere i samme periode er fastsatt og skattevirkningen er beregnet på nettogrunnlaget.

Selskapet har ikke endret regnskapsprinsipp fra 2019 til 2020.



HERØY TAXISENTRAL AS
857 636 562

Note 2 - Aksjer

Aksjeklasse	Antall aksjer	Aksjenes pålydende	Bokført verdi
Ord. aksjer	100	1 000	100 000

Aksjonærer	Antall aksjer	Eierandel %	Aksjeklasse
Bjørlykke AS	100	100	Ord. aksjer

Note 3 - Antall årsverk

Antall årsverk sysselsatt i regnskapsåret: 1

Note 4 - Lønnskostnader

Spesifikasjon av lønnskostnader	2020	2019
Lønn	287 978	265 572
Arbeidsgiveravgift	26 991	28 151
Pensjonskostnader	0	0
Andre relaterte ytelser	54 468	42 947
Sum	369 437	336 670

Note 5 - Ytelse til ledende personer

Det er ikke gitt lønn, annen godtgjørelse mv. til ledende personer.

Note 6 - Revisjon

Note 7 - Obligatorisk tjenestepensjon

Virksomheten er ikke pliktig til å ha tjenestepensjonsordning etter lov om obligatorisk tjenestepensjon.

Note 8 - Lån og sikkerhetsstillelse til ledende personer, aksjeeiere mv.

Det er ikke gitt lån eller sikkerhetsstillelse til ledende personer.

Note 9 - Spesifisering av skatt

Skattekostnad	2020
Betalbar skatt	29 264
Skattekostnad ordinært resultat	29 264

Skattepliktig inntekt	
Ordinært resultat før skatt	178 859
Permanente forskjeller	1 610
+/- Endring i midlertidige forskjeller	-47 450
Skattepliktig inntekt	133 019

Betalbar skatt i balansen	
Betalbar skatt på årets resultat	29 264
Sum betalbar skatt i balansen	29 264



HERØY TAXISENTRAL AS
857 636 562

Note 10 - Midlertidige forskjeller - utsatt skatt/skattefordel

Utsatt skatt/utsatt skattefordel i balansen avsettes på grunnlag av forskjeller mellom regnskapsmessige og skattemessige verdier i henhold til norsk regnskapsstandard for skatt. Midlertidige skatteøkende og skattereduserende forskjeller som kan utlignes er nettoført.

Midlertidige forskjeller knyttet til:	01.01.2020	31.12.2020	Endring
Anleggsmidler	-99 789	-58 618	-41 171
Omløpsmidler	0	6 279	-6 279
Netto forskjeller	-99 789	-52 339	-47 450
Skattereduserende forskjeller som ikke kan utlignes	99 789	52 339	47 450
Utsatt skatt 31.12.2020 basert på 22 %	0	0	0

Note 11 - Kundefordringer

	2020	2019
Kundefordringer til pålydende 31.12.	84 062	138 397
Kundefordringer 31.12.	84 062	138 397

	2020	2019
Årets konstaterte tap på fordringer	8 400	22 237
Tap på fordringer	8 400	22 237

Note 12 - Bankinnskudd

	2020
I posten for bankinnskudd inngår egen konto for bundne skattetrekkmidler med Skyldig skattetrekk	20 536 -11 395

Note 13 - Virkelig verdi av finansielle instrumenter

Note 14 - Varige driftsmidler/anleggsmidler

Varige driftsmidler	Driftsløsøre, inventar o.l	Tomter, bygninger og annen fast eiendom	Sum
Anskaffelseskost pr 01.01	0	45 000	45 000
Tilgang i året	23 509	0	23 509
Avgang i året	0	0	0
Anskaffelseskost pr 31.12	23 509	45 000	68 509
Akkumulert av- og nedskrivninger 01.01	0	0	0
Akkumulert av- og nedskrivninger 31.12	-1 306	0	-1 306
Balanseført verdi pr 31.12	22 203	45 000	67 203
Årets av- og nedskrivninger	1 306	0	1 306
Økonomisk levetid	3	0	
Avskrivningsplan	Lineær	Lineær	



HERØY TAXISENTRAL AS
857 636 562

Note 15 - Egenkapital

	Aksjekapital	Opptjent egenkapital	Sum
Egenkapital 31.12 forrige år	100 000	216 298	316 298
Egenkapital 01.01.2020	100 000	216 298	316 298
Årsresultat	0	149 595	149 595
Avsatt utbytte, eller forventet utbytte (IFRS-foretak)	0	-200 000	-200 000
Egenkapital 31.12.2020	100 000	165 893	265 893