



## ÅRSREGNSKAPET FOR REGNSKAPSÅRET 2024 - GENERELL INFORMASJON

### Enheten

Organisasjonsnummer: 997 153 820  
Organisasjonsform: Aksjeselskap  
Foretaksnavn: GUARDIAN CAPITAL AS  
Forretningsadresse: Vollsveien 17B  
1366 LYSAKER

### Regnskapsår

Årsregnskapets periode: 01.01.2024 - 31.12.2024

### Konsern

Morselskap i konsern: Nei

### Regnskapsregler

Regler for små foretak benyttet: Ja  
Benyttet ved utarbeidelsen av årsregnskapet til selskapet: Regnskapslovens alminnelige regler

### Årsregnskapet fastsatt av kompetent organ

Bekreftet av representant for selskapet: Lars Erikssen  
Dato for fastsettelse av årsregnskapet: 30.04.2025

### Grunnlag for avgivelse

År 2024: Årsregnskapet er elektronisk innlevert  
År 2023: Tall er hentet fra elektronisk innlevert årsregnskap fra 2024

*Det er ikke krav til at årsregnskapet m.v. som sendes til Regnskapsregisteret er undertegnet. Kontrollen på at dette er utført ligger hos revisor/enhetens øverste organ. Sikkerheten ivaretas ved at innsender har rolle/rettighet for innsending av årsregnskapet via Altinn, og ved at det bekreftes at årsregnskapet er fastsatt av kompetent organ.*

Brønnøysundregistrene, 09.05.2025



## Resultatregnskap

Beløp i: NOK	Note	2024	2023
<b>RESULTATREGNSKAP</b>			
<b>Inntekter</b>			
Salgsinntekt		220 000	220 000
<b>Sum inntekter</b>		<b>220 000</b>	<b>220 000</b>
<b>Kostnader</b>			
Lønnskostnad	1		
Annen driftskostnad	1	15 207	11 095
<b>Sum kostnader</b>		<b>15 207</b>	<b>11 095</b>
<b>Driftsresultat</b>		<b>204 793</b>	<b>208 905</b>
<b>Finansinntekter og finanskostnader</b>			
Annen renteinntekt		9 489	148 663
<b>Sum finansinntekter</b>		<b>9 489</b>	<b>148 663</b>
Annen rentekostnad		258	205
<b>Sum finanskostnader</b>		<b>258</b>	<b>205</b>
<b>Netto finans</b>		<b>9 231</b>	<b>148 458</b>
<b>Resultat før skattekostnad</b>		<b>214 024</b>	<b>357 363</b>
Skattekostnad på resultat	2	47 109	78 617
<b>Årsresultat</b>	3	<b>166 915</b>	<b>278 746</b>
<b>Årsresultat etter minoritetsinteresser</b>		<b>166 915</b>	<b>278 746</b>
<b>Totalresultat</b>		<b>166 915</b>	<b>278 746</b>
<b>Overføringer og disponeringer</b>			
Tilleggsutbytte			2 000 000
Avgitt konsernbidrag			5 531
Avsatt til annen egenkapital		166 915	-1 726 785
<b>Sum overføringer og disponeringer</b>		<b>166 915</b>	<b>278 746</b>



## Balanse

Beløp i: NOK	Note	2024	2023
<b>BALANSE - EIENDELER</b>			
<b>Anleggsmidler</b>			
<b>Immaterielle eiendeler</b>			
Utsatt skattefordel	2		
<b>Finansielle anleggsmidler</b>			
Lån til foretak i samme konsern	4	600 000	
Andre langsiktige fordringer			2 281 182
<b>Sum finansielle anleggsmidler</b>		<b>600 000</b>	<b>2 281 182</b>
<b>Sum anleggsmidler</b>		<b>600 000</b>	<b>2 281 182</b>
<b>Omløpsmidler</b>			
<b>Varer</b>			
<b>Fordringer</b>			
Kundefordringer		68 750	275 000
Andre kortsiktige fordringer	4		
<b>Sum fordringer</b>		<b>68 750</b>	<b>275 000</b>
<b>Bankinnskudd, kontanter og lignende</b>			
Bankinnskudd, kontanter o.l.		233 650	42 326
<b>Sum bankinnskudd, kontanter og lignende</b>		<b>233 650</b>	<b>42 326</b>
<b>Sum omløpsmidler</b>		<b>302 400</b>	<b>317 326</b>
<b>SUM EIENDELER</b>		<b>902 400</b>	<b>2 598 508</b>
<b>BALANSE - EGENKAPITAL OG GJELD</b>			
<b>Egenkapital</b>			
<b>Innskutt egenkapital</b>			
Aksjekapital	5	100 800	100 800
Beholdning av egne aksjer	5		
Overkurs		380	380



## Balanse

<b>Beløp i: NOK</b>	<b>Note</b>	<b>2024</b>	<b>2023</b>
<b>Sum innskutt egenkapital</b>		<b>101 180</b>	<b>101 180</b>
<b>Opptjent egenkapital</b>			
Annen egenkapital		691 144	530 765
<b>Sum opptjent egenkapital</b>		<b>691 144</b>	<b>530 765</b>
<b>Sum egenkapital</b>	3	<b>792 324</b>	<b>631 945</b>
<b>Gjeld</b>			
<b>Langsiktig gjeld</b>			
Utsatt skatt	2		
<b>Annen langsiktig gjeld</b>			
Gjeld til kredittinstitusjoner	4		
Langsiktig konserngjeld	4		
<b>Sum langsiktig gjeld</b>		<b>0</b>	<b>0</b>
<b>Kortsiktig gjeld</b>			
Leverandørgjeld		4 929	
Betalbar skatt	2	45 266	74 339
Skyldig offentlige avgifter		51 502	52 524
Kortsiktig konserngjeld	4	8 379	1 839 700
Annen kortsiktig gjeld	4		
<b>Sum kortsiktig gjeld</b>		<b>110 076</b>	<b>1 966 563</b>
<b>Sum gjeld</b>		<b>110 076</b>	<b>1 966 563</b>
<b>SUM EGENKAPITAL OG GJELD</b>		<b>902 400</b>	<b>2 598 508</b>



## Brønnøysundregistrene

### ÅRSREGNSKAP FOR REGNSKAPSÅRET 2024 - GENERELL INFORMASJON

Journalnummer: 2025 416508

#### Enheten

Organisasjonsnummer: 997 153 820  
Organisasjonsform: Aksjeselskap  
Foretaksnavn: GUARDIAN CAPITAL AS  
Forretningsadresse: Vollsveien 17B  
1366 LYSAKER

#### Regnskapsår

Årsregnskapets periode: 01.01.2024 - 31.12.2024

#### Konsern

Morselskap i konsern: Nei

#### Regnskapsregler

Regler for små foretak benyttet: Ja  
Benyttet ved utarbeidelsen av årsregnskapet til selskapet: Regnskapslovens alminnelige regler

#### Årsregnskapet fastsatt av kompetent organ

Bekreftet av representant for selskapet: Lars Erikssen  
Dato for fastsettelse av årsregnskapet: 30.04.2025

#### Revisjon

Selskapet har besluttet at årsregnskapet ikke skal revideres: Ja  
Årsregnskapet er utarbeidet av ekstern autorisert regnskapsfører: Ja  
Ekstern autorisert regnskapsfører har i løpet av regnskapsåret bistått ved den løpende regnskapsføringen eller utført andre tjenester for selskapet enn å utarbeide årsregnskapet: Ja

#### Grunnlag for avgivelse

År 2024: Årsregnskap er elektronisk innlevert.  
År 2023: Tall er hentet fra elektronisk innlevert årsregnskap fra 2024.

*Det er ikke krav til at årsregnskapet m.v. som sendes til Regnskapsregisteret er undertegnet. Kontrollen på at dette er utført ligger hos revisor/enhetens øverste organ. Sikkerheten ivaretas ved at innsender har rolle/rettighet for innsending av årsregnskapet via Altinn, og ved at det bekreftes at årsregnskapet er fastsatt av kompetent organ.*

Brønnøysundregistrene, 08.05.2025

---

Brønnøysundregistrene  
Postadresse: Postboks 900, 8910 Brønnøysund  
Telefon: 75 00 75 00  
E-post: firmapost@brreg.no Internett: www.brreg.no  
Organisasjonsnummer: 974 760 673



Organisasjonsnr: 997 153 820  
GUARDIAN CAPITAL AS

## RESULTATREGNSKAP

Beløp i: NOK	Note	2024	2023
<b>RESULTATREGNSKAP</b>			
<b>Inntekter</b>			
Salgsinntekt		220 000	220 000
<b>Sum inntekter</b>		<b>220 000</b>	<b>220 000</b>
<b>Kostnader</b>			
Lønnskostnad	1		
Annen driftskostnad	1	15 207	11 095
<b>Sum kostnader</b>		<b>15 207</b>	<b>11 095</b>
<b>Driftsresultat</b>		<b>204 793</b>	<b>208 905</b>
<b>Finansinntekter og finanskostnader</b>			
Annen renteinntekt		9 489	148 663
<b>Sum finansinntekter</b>		<b>9 489</b>	<b>148 663</b>
Annen rentekostnad		258	205
<b>Sum finanskostnader</b>		<b>258</b>	<b>205</b>
<b>Netto finans</b>		<b>9 231</b>	<b>148 458</b>
<b>Resultat før skattekostnad</b>		<b>214 024</b>	<b>357 363</b>
Skattekostnad på resultat	2	47 109	78 617
<b>Årsresultat</b>	3	<b>166 915</b>	<b>278 746</b>
<b>Årsresultat etter minoritetsinteresser</b>		<b>166 915</b>	<b>278 746</b>
<b>Totalresultat</b>		<b>166 915</b>	<b>278 746</b>
<b>Overføringer og disponeringer</b>			
Tilleggsutbytte			2 000 000
Avgitt konsernbidrag			5 531
Avsatt til annen egenkapital		166 915	-1 726 785
<b>Sum overføringer og disponeringer</b>		<b>166 915</b>	<b>278 746</b>



Organisasjonsnr: 997 153 820  
GUARDIAN CAPITAL AS

## BALANSE

Beløp i: NOK	Note	2024	2023
--------------	------	------	------

### BALANSE - EIENDELER

#### Anleggsmidler

##### Immaterielle eiendeler

Utsatt skattefordel	2		
---------------------	---	--	--

##### Finansielle anleggsmidler

Lån til foretak i samme			
-------------------------	--	--	--

konsern	4	600 000	
---------	---	---------	--

Andre langsiktige fordringer			2 281 182
------------------------------	--	--	-----------

Sum finansielle anleggsmidler		600 000	2 281 182
-------------------------------	--	---------	-----------

Sum anleggsmidler		600 000	2 281 182
-------------------	--	---------	-----------

#### Omløpsmidler

##### Varer

##### Fordringer

Kundefordringer		68 750	275 000
-----------------	--	--------	---------

Andre kortsiktige fordringer	4		
------------------------------	---	--	--

Sum fordringer		68 750	275 000
----------------	--	--------	---------

##### Bankinnskudd, kontanter og lignende

Bankinnskudd, kontanter o. l.		233 650	42 326
-------------------------------	--	---------	--------

Sum bankinnskudd, kontanter og lignende		233 650	42 326
-----------------------------------------	--	---------	--------

Sum omløpsmidler		302 400	317 326
------------------	--	---------	---------

SUM EIENDELER		902 400	2 598 508
---------------	--	---------	-----------

### BALANSE - EGENKAPITAL OG GJELD

#### Egenkapital

##### Innskutt egenkapital

Aksjekapital	5	100 800	100 800
--------------	---	---------	---------

Beholdning av egne aksjer	5		
---------------------------	---	--	--

Overkurs		380	380
----------	--	-----	-----

Sum innskutt egenkapital		101 180	101 180
--------------------------	--	---------	---------

##### Opptjent egenkapital

Annen egenkapital		691 144	530 765
-------------------	--	---------	---------

Sum opptjent egenkapital		691 144	530 765
--------------------------	--	---------	---------



<b>Sum egenkapital</b>	3	792 324	631 945
<b>Gjeld</b>			
<b>Langsiktig gjeld</b>			
Utsatt skatt	2		
<b>Annen langsiktig gjeld</b>			
Gjeld til kredittinstitusjoner	4		
Langsiktig konserngjeld	4		
<b>Sum langsiktig gjeld</b>		0	0
<b>Kortsiktig gjeld</b>			
Leverandørgjeld		4 929	
Betalbar skatt	2	45 266	74 339
Skyldig offentlige avgifter		51 502	52 524
Kortsiktig konserngjeld	4	8 379	1 839 700
Annen kortsiktig gjeld	4		
<b>Sum kortsiktig gjeld</b>		110 076	1 966 563
<b>Sum gjeld</b>		110 076	1 966 563
<b>SUM EGENKAPITAL OG GJELD</b>		902 400	2 598 508



Organisasjonsnr: 997 153 820  
GUARDIAN CAPITAL AS

NOTEOPPLYSNINGER - SELSKAP - alle poster oppgitt i hele tall

**Note**

1

Antall årsverk i regnskapsåret  
0.00

Sum Beløp

Balanseført verdi 31.12. Varige driftsmidler Immaterielle eiend.

**Konsernregnskap**

Morselskapet sitt navn

Forretningskontor for morselskapet

**Begrunnelse for at datterselskap er utelatt fra konsolideringen**

Samlet beløp - tilknyttet selskap Årets Fjorårets

Samlet beløp - foretak i samme konsern Årets Fjorårets

Samlet beløp - foretak i samme konsern Årets Fjorårets

Samlet beløp - felles kontrollert virksomhet Årets Fjorårets

Pantstillelse Beløp

Beholdning av egne aksjer Antall Pålydende Andel av aksjek.



# Årsregnskap 2024 Guardian Capital AS

Resultatregnskap  
Balanse  
Noter til regnskapet

Org.nr.: 997 153 820



## Resultatregnskap

Guardian Capital AS

Driftsinntekter og driftskostnader	Note	2024	2023
Salgsinntekt		220 000	220 000
<b>Sum driftsinntekter</b>		<b>220 000</b>	<b>220 000</b>
Annen driftskostnad	1	15 207	11 095
<b>Sum driftskostnader</b>		<b>15 207</b>	<b>11 095</b>
<b>Driftsresultat</b>		<b>204 793</b>	<b>208 905</b>
<b>Finansinntekter og finanskostnader</b>			
Renteinntekt fra foretak i samme konsern		4 202	0
Annen renteinntekt		5 287	148 663
Annen rentekostnad		258	205
<b>Resultat av finansposter</b>		<b>9 231</b>	<b>148 458</b>
Resultat før skattekostnad		214 024	357 363
Skattekostnad på resultat	2	47 109	78 617
<b>Årsresultat</b>	3	<b>166 915</b>	<b>278 746</b>
<b>Overføringer</b>			
Tilleggsutbytte		0	2 000 000
Avsatt konsernbidrag		0	5 531
Avsatt til annen egenkapital		166 915	-1 726 785
<b>Sum overføringer</b>		<b>166 915</b>	<b>278 746</b>




## Balanse Guardian Capital AS

<b>Eiendeler</b>	<b>Note</b>	<b>2024</b>	<b>2023</b>
<b>Anleggsmidler</b>			
<b>Finansielle anleggsmidler</b>			
Lån til foretak i samme konsern	4	600 000	0
Andre langsiktige fordringer		0	2 281 182
<b>Sum finansielle anleggsmidler</b>		<b>600 000</b>	<b>2 281 182</b>
<b>Sum anleggsmidler</b>		<b>600 000</b>	<b>2 281 182</b>
<b>Omløpsmidler</b>			
<b>Fordringer</b>			
Kundefordringer		68 750	275 000
<b>Sum fordringer</b>		<b>68 750</b>	<b>275 000</b>
Bankinnskudd, kontanter o.l.		233 650	42 326
<b>Sum omløpsmidler</b>		<b>302 400</b>	<b>317 326</b>
<b>Sum eiendeler</b>		<b>902 400</b>	<b>2 598 508</b>





## Balanse Guardian Capital AS

Egenkapital og gjeld	Note	2024	2023
<b>Egenkapital</b>			
<b>Innskutt egenkapital</b>			
Aksjekapital	5	100 800	100 800
Overkurs		380	380
<b>Sum innskutt egenkapital</b>		<b>101 180</b>	<b>101 180</b>
<b>Opptjent egenkapital</b>			
Annen egenkapital		691 144	530 765
<b>Sum opptjent egenkapital</b>		<b>691 144</b>	<b>530 765</b>
<b>Sum egenkapital</b>	<b>3</b>	<b>792 324</b>	<b>631 945</b>
<b>Gjeld</b>			
<b>Kortsiktig gjeld</b>			
Leverandørgjeld		4 929	0
Betalbar skatt	2	45 266	74 339
Skyldig offentlige avgifter		51 502	52 524
Konserngjeld	4	8 379	1 839 700
<b>Sum kortsiktig gjeld</b>		<b>110 076</b>	<b>1 966 563</b>
<b>Sum gjeld</b>		<b>110 076</b>	<b>1 966 563</b>
<b>Sum egenkapital og gjeld</b>		<b>902 400</b>	<b>2 598 508</b>

  
Øivind Lønnestad Tidemand  
styreleder

Styret i Guardian Capital AS

  
Lars Kristian Gundersen  
styremedlem

  
Lars Erikssen  
styremedlem/daglig leder



## Regnskapsprinsipper

Årsregnskapet er satt opp i samsvar med regnskapsloven og NRS 8 - God regnskapsskikk for små foretak.

### Driftsinntekter

Inntektsføring ved salg av varer skjer på leveringstidspunktet. Tjenester inntektsføres etter hvert som de leveres.

### Skatt

Skattekostnaden i resultatregnskapet omfatter både periodens betalbare skatt og endring i utsatt skatt. Utsatt skatt er beregnet med 0 på grunnlag av de midlertidige forskjeller som eksisterer mellom regnskapsmessige og skattemessige verdier, samt ligningsmessig underskudd til fremføring ved utgangen av regnskapsåret. Skatteøkende og skattereduserende midlertidige forskjeller som reverserer eller kan reverseres i samme periode er utlignet og nettoført.

### Klassifisering og vurdering av omløpsmidler

Omløpsmidler og kortsiktig gjeld omfatter normalt poster som forfaller til betaling innen ett år etter balansedagen, samt poster som knytter seg til varekretsløpet. Omløpsmidler vurderes til laveste verdi av anskaffelseskost og virkelig verdi.

### Fordringer

Kundefordringer og andre fordringer oppføres til pålydende etter fradrag for avsetning til forventet tap. Avsetning til tap gjøres på grunnlag av en individuell vurdering av de enkelte fordringene.

## Note 1 Lønnskostnader

Guardian Capital AS hadde ikke lønns- eller personalkostnader i 2024 og det foreligger heller ingen slike forpliktelser.

## Note 2 Skatt

Årets skattekostnad	2024	2023
Resultatført skatt på ordinært resultat:		
Betalbar skatt	47 109	75 899
Endring i utsatt skattefordel	0	2 718
<b>Skattekostnad ordinært resultat</b>	<b>47 109</b>	<b>78 617</b>
Skattepliktig inntekt:		
Resultat før skatt	214 024	357 363
Permanente forskjeller	110	0
Avgitt konsernbidrag	-8 379	0
<b>Skattepliktig inntekt</b>	<b>205 754</b>	<b>357 363</b>
Betalbar skatt i balansen:		
Betalbar skatt på årets resultat	47 109	74 339
Betalbar skatt på avgitt konsernbidrag	-1 843	0
<b>Sum betalbar skatt i balansen</b>	<b>45 266</b>	<b>74 339</b>

Skatteeffekten av midlertidige forskjeller som har gitt opphav til utsatt skatt og utsatte skattefordeler, spesifisert på typer av midlertidige forskjeller

	2024	2023	Endring
<b>Utsatt skatt (22 %)</b>	<b>0</b>	<b>0</b>	<b>0</b>



## Note 3 Egenkapital

	Aksjekapital	Overkurs	Annen Innskutt egenkapital	Annen egenkapital	Sum egenkapital
Pr. 31.12.2023	100 800	380	0	530 765	631 945
Årets resultat				166 915	166 915
Konsernbidrag avgitt				-6 536	-6 536
Pr 31.12.2024	100 800	380	0	691 144	792 324

## Note 4 Mellomværende med selskap i samme konsern

	2024	2023
<b>Fordringer</b>		
Lån til foretak i samme konsern	600 000	0
<b>Sum</b>	<b>600 000</b>	<b>0</b>
<b>Gjeld</b>		
Annen kortsiktig gjeld konsern	8 379	1 839 700
<b>Sum</b>	<b>8 379</b>	<b>1 839 700</b>

## Note 5 Aksjonærer

Aksjekapitalen i Guardian Capital AS pr. 31.12 består av:

	Antall	Pålydende	Bokført
Ordinære aksjer	2 400	42,0	100 800
<b>Sum</b>	<b>2 400</b>		<b>100 800</b>

### Eierstruktur

De største aksjonærene i % pr. 31.12 var:

	Ordinære	Eierandel	Stemmeandel
Guardian Holding AS	2 400	100,0	100,0