



ÅRSREGNSKAPET FOR REGNSKAPSÅRET 2022 - GENERELL INFORMASJON

Enheten

Organisasjonsnummer: 979 918 569
Organisasjonsform: Aksjeselskap
Foretaksnavn: BIOMED CONSULTING AS
Forretningsadresse: Nedre vei 7D
3183 HORTEN

Regnskapsår

Årsregnskapets periode: 01.01.2022 - 31.12.2022

Konsern

Morselskap i konsern: Nei

Regnskapsregler

Regler for små foretak benyttet: Ja
Benyttet ved utarbeidelsen av årsregnskapet til selskapet: Regnskapslovens alminnelige regler

Årsregnskapet fastsatt av kompetent organ

Bekreftet av representant for selskapet: Torfinn Steinar Ege
Dato for fastsettelse av årsregnskapet: 23.05.2023

Grunnlag for avgivelse

År 2022: Årsregnskapet er elektronisk innlevert
År 2021: Tall er hentet fra elektronisk innlevert årsregnskap fra 2022

Det er ikke krav til at årsregnskapet m.v. som sendes til Regnskapsregisteret er undertegnet. Kontrollen på at dette er utført ligger hos revisor/enhetens øverste organ. Sikkerheten ivaretas ved at innsender har rolle/rettighet for innsending av årsregnskapet via Altinn, og ved at det bekreftes at årsregnskapet er fastsatt av kompetent organ.

Brønnøysundregistrene, 25.06.2024



Resultatregnskap

Beløp i: NOK	Note	2022	2021
RESULTATREGNSKAP			
Inntekter			
Salgsinntekt		1 347 994	1 129 388
Sum inntekter		1 347 994	1 129 388
Kostnader			
Lønnskostnad	1	4 392	619
Annen driftskostnad	1	155 746	80 157
Sum kostnader		160 138	80 777
Driftsresultat		1 187 856	1 048 611
Finansinntekter og finanskostnader			
Annen renteinntekt		5	1
Annen finansinntekt		2 216	1 824
Sum finansinntekter		2 221	1 825
Verdireduksjon markedsbaserte omløpsmidler		31 527	197 020
Annen rentekostnad		151	
Annen finanskostnad			48
Sum finanskostnader		31 678	197 068
Netto finans		-29 457	-195 244
Ordinært resultat før skattekostnad		1 158 399	853 368
Skattekostnad på resultat	2	261 344	231 085
Ordinært resultat etter skattekostnad		897 055	622 283
Årsresultat		897 055	622 283
Årsresultat etter minoritetsinteresser		897 055	622 283
Totalresultat		897 055	622 283
Overføringer og disponeringer			
Avsatt til annen egenkapital		897 055	622 283



Resultatregnskap

Beløp i: NOK	Note	2022	2021
Sum overføringer og disponeringer		897 055	622 283



Balanse

Beløp i: NOK	Note	2022	2021
BALANSE - EIENDELER			
Anleggsmidler			
Immaterielle eiendeler			
Utsatt skattefordel	2		
Sum anleggsmidler		0	0
Omløpsmidler			
Varer			
Fordringer			
Kundefordringer		5 526	
Andre kortsiktige fordringer		1 694	
Sum fordringer		7 220	
Investeringer			
Markedsbaserte aksjer		654 292	685 819
Sum investeringer		654 292	685 819
Bankinnskudd, kontanter og lignende			
Bankinnskudd, kontanter o.l.	3	3 118 693	2 128 859
Sum bankinnskudd, kontanter og lignende		3 118 693	2 128 859
Sum omløpsmidler		3 780 205	2 814 678
SUM EIENDELER		3 780 205	2 814 678
BALANSE - EGENKAPITAL OG GJELD			
Egenkapital			
Innskutt egenkapital			
Aksjekapital	4	100 000	100 000
Sum innskutt egenkapital		100 000	100 000
Opptjent egenkapital			



Balanse

Beløp i: NOK	Note	2022	2021
Annen egenkapital		3 349 680	2 452 625
Sum opptjent egenkapital		3 349 680	2 452 625
Sum egenkapital	5	3 449 680	2 552 625
Gjeld			
Langsiktig gjeld			
Utsatt skatt	2		
Annen langsiktig gjeld			
Sum langsiktig gjeld		0	0
Kortsiktig gjeld			
Leverandørgjeld		2 118	
Betalbar skatt	2	261 344	231 085
Skyldig offentlige avgifter		63 110	31 136
Annen kortsiktig gjeld		3 953	-168
Sum kortsiktig gjeld		330 525	262 053
Sum gjeld		330 525	262 053
SUM EGENKAPITAL OG GJELD		3 780 205	2 814 678



Brønnøysundregistrene

ÅRSREGNSKAP FOR REGNSKAPSÅRET 2022 - GENERELL INFORMASJON

Journalnummer: 2023 509770

Enheten

Organisasjonsnummer: 979 918 569
Organisasjonsform: Aksjeselskap
Foretaksnavn: BIOMED CONSULTING AS
Forretningsadresse: Nedre vei 7D
3183 HORTEN

Regnskapsår

Årsregnskapets periode: 01.01.2022 - 31.12.2022

Konsern

Morselskap i konsern: Nei

Regnskapsregler

Regler for små foretak benyttet: Ja
Benyttet ved utarbeidelsen av
årsregnskapet til selskapet: Regnskapslovens alminnelige regler

Årsregnskapet fastsatt av kompetent organ

Bekreftet av representant for selskapet: Torfinn Steinar Ege
Dato for fastsettelse av årsregnskapet: 23.05.2023

Revisjon

Selskapet har besluttet at årsregnskapet
ikke skal revideres: Ja

Grunnlag for avgivelse

År 2022: Årsregnskap er elektronisk innlevert.
År 2021: Tall er hentet fra elektronisk innlevert årsregnskap fra 2022.

Det er ikke krav til at årsregnskapet m.v. som sendes til Regnskapsregisteret er undertegnet. Kontrollen på at dette er utført ligger hos revisor/enhetens øverste organ. Sikkerheten ivaretas ved at innsender har rolle/rettighet for innsending av årsregnskapet via Altinn, og ved at det bekreftes at årsregnskapet er fastsatt av kompetent organ.

Brønnøysundregistrene, 22.06.2023



Organisasjonsnr: 979 918 569
BIOMED CONSULTING AS

RESULTATREGNSKAP

Beløp i: NOK	Note	2022	2021
RESULTATREGNSKAP			
Inntekter			
Salgsinntekt		1 347 994	1 129 388
Sum inntekter		1 347 994	1 129 388
Kostnader			
Lønnskostnad	1	4 392	619
Annen driftskostnad	1	155 746	80 157
Sum kostnader		160 138	80 777
Driftsresultat		1 187 856	1 048 611
Finansinntekter og finanskostnader			
Annen renteinntekt		5	1
Annen finansinntekt		2 216	1 824
Sum finansinntekter		2 221	1 825
Verdireduksjon markedsbaserte omløpsmidler			
Annen rentekostnad		31 527	197 020
Annen finanskostnad		151	48
Sum finanskostnader		31 678	197 068
Netto finans		-29 457	-195 244
Ordinært resultat før skattekostnad		1 158 399	853 368
Skattekostnad på resultat	2	261 344	231 085
Ordinært resultat etter skattekostnad		897 055	622 283
Årsresultat		897 055	622 283
Årsresultat etter minoritetsinteresser		897 055	622 283
Totalresultat		897 055	622 283
Overføringer og disponeringer			
Avsatt til annen egenkapital		897 055	622 283
Sum overføringer og disponeringer		897 055	622 283



Organisasjonsnr: 979 918 569
BIOMED CONSULTING AS

BALANSE

Beløp i: NOK

Note	2022	2021
------	------	------

BALANSE - EIENDELER

Anleggsmidler
Immaterielle eiendeler
Utsatt skattefordel

2

Sum anleggsmidler

	0	0
--	---	---

Omløpsmidler
Varer

Fordringer

Kundefordringer 5 526
Andre kortsiktige
fordringer 1 694
Sum fordringer 7 220

Investeringer

Markedsbaserte aksjer 654 292 685 819
Sum investeringer 654 292 685 819

Bankinnskudd, kontanter og lignende

Bankinnskudd, kontanter o.
l. 3 3 118 693 2 128 859
Sum bankinnskudd,
kontanter og lignende 3 118 693 2 128 859

Sum omløpsmidler 3 780 205 2 814 678

SUM EIENDELER 3 780 205 2 814 678

BALANSE - EGENKAPITAL OG GJELD

Egenkapital

Innskutt egenkapital
Aksjekapital 4 100 000 100 000
Sum innskutt egenkapital 100 000 100 000

Opptjent egenkapital

Annen egenkapital 3 349 680 2 452 625
Sum opptjent egenkapital 3 349 680 2 452 625

Sum egenkapital 5 3 449 680 2 552 625

Gjeld

Langsiktig gjeld
Utsatt skatt 2



Annen langsiktig gjeld		
Sum langsiktig gjeld	0	0
Kortsiktig gjeld		
Leverandørgjeld	2 118	
Betalbar skatt	261 344	231 085
Skyldig offentlige avgifter	63 110	31 136
Annen kortsiktig gjeld	3 953	-168
Sum kortsiktig gjeld	330 525	262 053
Sum gjeld	330 525	262 053
SUM EGENKAPITAL OG GJELD	3 780 205	2 814 678



Organisasjonsnr: 979 918 569
BIOMED CONSULTING AS

NOTEOPPLYSNINGER - SELSKAP - alle poster oppgitt i hele tall

Note
2

Antall årsverk i regnskapsåret
0.50

Sum Beløp

Balanseført verdi 31.12. Varige driftsmidler Immaterielle eiend.

Konsernregnskap

Morselskapet sitt navn

Forretningskontor for morselskapet

Begrunnelse for at datterselskap er utelatt fra konsolideringen

Samlet beløp - tilknyttet selskap Årets Fjorårets

Samlet beløp - foretak i samme konsern Årets Fjorårets

Samlet beløp - foretak i samme konsern Årets Fjorårets



Samlet beløp - felles kontrollert virksomhet Årets Fjorårets

Pantstillelse Beløp

Beholdning av egne aksjer Antall Pålydende Andel av aksjek.



Resultatregnskap			
Biomed Consulting AS			
Driftsinntekter og driftskostnader	Note	2022	2021
Salgsinntekt		1 347 994	1 129 388
Sum driftsinntekter		1 347 994	1 129 388
Lønnskostnad	1	4 392	619
Annen driftskostnad	1	155 746	80 157
Sum driftskostnader		160 138	80 777
Driftsresultat		1 187 856	1 048 611
Finansinntekter og finanskostnader			
Annen renteinntekt		5	1
Annen finansinntekt		2 216	1 824
Verdireduksjon markedsbaserte omløpsmidler		31 527	197 020
Annen rentekostnad		151	0
Annen finanskostnad		0	48
Resultat av finansposter		-29 457	-195 244
Ordinært resultat før skattekostnad		1 158 399	853 368
Skattekostnad på ordinært resultat	2	261 344	231 085
Ordinært resultat		897 055	622 283
Årsresultat		897 055	622 283
Overføringer			
Avsatt til annen egenkapital		897 055	622 283
Sum overføringer		897 055	622 283



Balanse			
Biomed Consulting AS			
Eiendeler	Note	2022	2021
Anleggsmidler			
Omløpsmidler			
Fordringer			
Kundefordringer		5 526	0
Andre kortsiktige fordringer		1 694	0
Sum fordringer		<u>7 220</u>	<u>0</u>
Investeringer			
Markedsbaserte aksjer		654 292	685 819
Sum investeringer		<u>654 292</u>	<u>685 819</u>
Bankinnskudd, kontanter o.l.	3	3 118 693	2 128 859
Sum omløpsmidler		<u>3 780 205</u>	<u>2 814 678</u>
Sum eiendeler		<u>3 780 205</u>	<u>2 814 678</u>


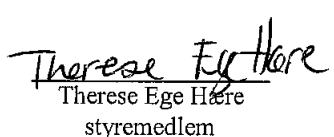

W *W* *TCH*

Biomed Consulting AS Side 1



Balanse			
Biomed Consulting AS			
Egenkapital og gjeld	Note	2022	2021
Egenkapital			
Innskutt egenkapital			
Aksjekapital	4	100 000	100 000
Sum innskutt egenkapital		100 000	100 000
Opptjent egenkapital			
Annen egenkapital		3 349 680	2 452 625
Sum opptjent egenkapital		3 349 680	2 452 625
Sum egenkapital	5	3 449 680	2 552 625
Gjeld			
Kortsiktig gjeld			
Leverandørgjeld		2 118	0
Betalbar skatt	2	261 344	231 085
Skyldig offentlige avgifter		63 110	31 136
Annen kortsiktig gjeld		3 953	-168
Sum kortsiktig gjeld		330 525	262 053
Sum gjeld		330 525	262 053
Sum egenkapital og gjeld		3 780 205	2 814 678

Horten, 23.05.2023
Styret i Biomed Consulting AS

 Tørfinn Steinar Ege styreleder/daglig leder	 Therese Ege Høre styremedlem	 Andreas Rollsten Ege styremedlem
---	--	--

Biomed Consulting AS Side 2



Noter 2022

Biomed Consulting AS

Regnskapsprinsipper

I årsregnskapet er alle poster verdsatt og periodisert i overensstemmelse med regnskapslovens bestemmelser og reglene som følger av god regnskapsskikk for små foretak.

Klassifisering

Eiendeler bestemt til varig eie eller bruk, samt fordringer med forfall mer enn ett år etter balansedagen er medtatt som anleggsmidler. Øvrige eiendeler er klassifisert som omløpsmidler. Gjeld som forfaller senere enn ett år etter regnskapsperiodens utløp er oppført som langsiktig gjeld.

Varige driftsmidler

Varige driftsmidler er vurdert til anskaffelseskost etter fradrag for bedriftsøkonomiske avskrivninger som er beregnet på grunnlag av kostpris og antatt økonomisk levetid.

Aksjer

Investeringer i markedsbaserte aksjer, aksjefond og andre verdipapirer er vurdert til markedsverdi.

Fordringer

Fordringer er oppført i balansen med fordringens pålydende etter fradrag for konstaterte og forventede tap.

Skattekostnad og utsatt skatt

Skattekostnaden er knyttet til det regnskapsmessige resultat og består av betalbar skatt og endring i netto utsatt skatt/utsatt skattefordel.

Utsatt skatt/utsatt skattefordel i resultatregnskapet er skatt beregnet på endringer i midlertidige forskjeller mellom skattemessige og regnskapsmessige verdier. I stedet for å vise årets skattemessige disposisjoner brutto i regnskapet, bokføres skatteeffekten som en del av årets skattekostnad. Utsatt skatt avsettes som langsiktig gjeld i balansen. I den grad utsatt skattefordel overstiger utsatt skatt, medtas utsatt skattefordel i balansen iht god regnskapsskikk.

Driftsinntekter og kostnader

Inntektsføring skjer etter opptjeningsprinsippet som normalt vil være leveringstidspunktet for varer og tjenester. Kostnader medtas etter sammenstillingsprinsippet, dvs at kostnader medtas i samme periode som tilhørende inntekter inntektsføres.

Note 1 – Lønnskostnad, antall ansatte, godtgjørelser, med mer

Lønnskostnader består av følgende poster:

Lønnskostnader	2022	2021
Lønninger	0	0
Arbeidsgiveravgift	0	619
Pensjonskostnader	0	0
Andre ytelser	4 392	
Sum	4 392	619

Innskuddsbaserte pensjonsordninger

Selskapet har ingen ansatte og dermed ikke pliktig til å etablere obligatorisk tjenestepensjon.

Revisor

Selskapet har valgt bort revisjon..



Noter 2022

Biomed Consulting AS

Regnskapsprinsipper

I årsregnskapet er alle poster verdsatt og periodisert i overensstemmelse med regnskapslovens bestemmelser og reglene som følger av god regnskapsskikk for små foretak.

Klassifisering

Eiendeler bestemt til varig eie eller bruk, samt fordringer med forfall mer enn ett år etter balansedagen er medtatt som anleggsmidler. Øvrige eiendeler er klassifisert som omløpsmidler. Gjeld som forfaller senere enn ett år etter regnskapsperiodens utløp er oppført som langsiktig gjeld.

Varige driftsmidler

Varige driftsmidler er vurdert til anskaffelseskost etter fradrag for bedriftsøkonomiske avskrivninger som er beregnet på grunnlag av kostpris og antatt økonomisk levetid.

Aksjer

Investeringer i markedsbaserte aksjer, aksjefond og andre verdipapirer er vurdert til markedsverdi.

Fordringer

Fordringer er oppført i balansen med fordringens pålydende etter fradrag for konstaterte og forventede tap.

Skattekostnad og utsatt skatt

Skattekostnaden er knyttet til det regnskapsmessige resultat og består av betalbar skatt og endring i netto utsatt skatt/utsatt skattefordel.

Utsatt skatt/utsatt skattefordel i resultatregnskapet er skatt beregnet på endringer i midlertidige forskjeller mellom skattemessige og regnskapsmessige verdier. I stedet for å vise årets skattemessige disposisjoner brutto i regnskapet, bokføres skatteeffekten som en del av årets skattekostnad. Utsatt skatt avsettes som langsiktig gjeld i balansen. I den grad utsatt skattefordel overstiger utsatt skatt, medtas utsatt skattefordel i balansen iht god regnskapsskikk.

Driftsinntekter og kostnader

Inntektsføring skjer etter opptjeningsprinsippet som normalt vil være leveringstidspunktet for varer og tjenester. Kostnader medtas etter sammenstillingsprinsippet, dvs at kostnader medtas i samme periode som tilhørende inntekter inntektsføres.

Note 1 – Lønnskostnad, antall ansatte, godtgjørelser, med mer

Lønnskostnader består av følgende poster:

Lønnskostnader	2022	2021
Lønninger	0	0
Arbeidsgiveravgift	0	619
Pensjonskostnader	0	0
Andre ytelser	4 392	
Sum	4 392	619

Innskuddsbaserte pensjonsordninger

Selskapet har ingen ansatte og dermed ikke pliktig til å etablere obligatorisk tjenstepensjon.

Revisor

Selskapet har valgt bort revisjon..