



ÅRSREGNSKAPET FOR REGNSKAPSÅRET 2025 - GENERELL INFORMASJON

Enheten

Organisasjonsnummer: 990 138 176
Organisasjonsform: Aksjeselskap
Foretaksnavn: MULTI-TRADE AS
Forretningsadresse: Victoria Bachkes vei 3A
7040 TRONDHEIM

Regnskapsår

Årsregnskapets periode: 01.01.2025 - 31.12.2025

Konsern

Morselskap i konsern: Nei

Regnskapsregler

Regler for små foretak benyttet: Ja
Benyttet ved utarbeidelsen av årsregnskapet til selskapet: Regnskapslovens alminnelige regler

Årsregnskapet fastsatt av kompetent organ

Bekreftet av representant for selskapet: Anja Andreassen
Dato for fastsettelse av årsregnskapet: 04.04.2026

Grunnlag for avgivelse

År 2025: Årsregnskapet er elektronisk innlevert
År 2024: Tall er hentet fra elektronisk innlevert årsregnskap fra 2025

Det er ikke krav til at årsregnskapet m.v. som sendes til Regnskapsregisteret er undertegnet. Kontrollen på at dette er utført ligger hos revisor/enhetens øverste organ. Sikkerheten ivaretas ved at innsender har rolle/rettighet for innsending av årsregnskapet via Altinn, og ved at det bekreftes at årsregnskapet er fastsatt av kompetent organ.

Brønnøysundregistrene, 09.04.2026



Resultatregnskap

Beløp i: NOK	Note	2025	2024
RESULTATREGNSKAP			
Inntekter			
Sum inntekter		0	0
Kostnader			
Lønnskostnad	1	0	0
Avskrivning på varige driftsmidler og immaterielle eiendeler		625	0
Annen driftskostnad		37 810	39 405
Sum kostnader		38 435	39 405
Driftsresultat		-38 435	-39 405
Finansinntekter og finanskostnader			
Annen renteinntekt		0	1 901
Annen finansinntekt		111 150	183 455
Sum finansinntekter		111 150	185 356
Annen rentekostnad		1 858	8 084
Sum finanskostnader		1 858	8 084
Netto finans		109 292	177 273
Resultat før skattekostnad		70 857	137 868
Skattekostnad	2, 3	0	0
Årsresultat		70 857	137 868
Annen egenkapital	4	70 857	137 868



Balanse

Beløp i: NOK	Note	2025	2024
BALANSE - EIENDELER			
Anleggsmidler			
Immaterielle eiendeler			
Konsesjoner, patenter, lisenser, varemerker ol.	5	74 375	0
Sum immaterielle eiendeler		74 375	0
Varige driftsmidler			
Sum varige driftsmidler		0	0
Finansielle anleggsmidler			
Investeringer i aksjer og andeler		1 764 644	1 764 644
Sum finansielle anleggsmidler		1 764 644	1 764 644
Sum anleggsmidler		1 839 019	1 764 644
Omløpsmidler			
Varer			
Fordringer			
Sum fordringer		0	0
Investeringer			
Sum investeringer		0	0
Bankinnskudd, kontanter og lignende			
Bankinnskudd, kontanter og lignende		967 031	1 657 226
Sum bankinnskudd, kontanter og lignende		967 031	1 657 226
Sum omløpsmidler		967 031	1 657 226
SUM EIENDELER		2 806 050	3 421 870

BALANSE - EGENKAPITAL OG GJELD

Egenkapital



Balanse

Beløp i: NOK	Note	2025	2024
Innskutt egenkapital			
Aksjekapital	4, 6	141 000	141 000
Overkurs	4	12 100	12 100
Sum innskutt egenkapital		153 100	153 100
Opptjent egenkapital			
Annen egenkapital	4	2 650 557	2 579 700
Sum opptjent egenkapital		2 650 557	2 579 700
Sum egenkapital		2 803 657	2 732 800
Gjeld			
Langsiktig gjeld			
Sum avsetninger for forpliktelser		0	0
Annen langsiktig gjeld			
Sum annen langsiktig gjeld		0	0
Kortsiktig gjeld			
Leverandørgjeld		2 393	-32 411
Annen kortsiktig gjeld		0	721 481
Sum kortsiktig gjeld		2 393	689 070
Sum gjeld		2 393	689 070
SUM EGENKAPITAL OG GJELD		2 806 050	3 421 870



Brønnøysundregistrene

ÅRSREGNSKAP FOR REGNSKAPSÅRET 2025 - GENERELL INFORMASJON

Journalnummer: 2026 367906

Virksomheten

Organisasjonsnummer: 990 138 176
Organisasjonsform: Aksjeselskap
Foretaksnavn: MULTI-TRADE AS
Forretningsadresse: Victoria Bachkes vei 3A
7040 TRONDHEIM

Regnskapsår

Årsregnskapets periode: 01.01.2025 - 31.12.2025

Konsern

Morselskap i konsern: Nei

Regnskapsregler

Regler for små foretak benyttet: Ja
Benyttet ved utarbeidelsen av
årsregnskapet: Regnskapslovens alminnelige regler

Årsregnskapet fastsatt av kompetent organ

Bekreftet av: Anja Andreassen
Dato for fastsettelse av årsregnskapet: 04.04.2026

Revisjon

Selskapet har besluttet at årsregnskapet
ikke skal revideres: Ja
Årsregnskapet er utarbeidet av ekstern
autorisert regnskapsfører: Ja
Ekstern autorisert regnskapsfører har i
løpet av regnskapsåret bistått ved den
løpende regnskapsføringen eller utført
andre tjenester for selskapet enn å
utarbeide årsregnskapet: Ja

Grunnlag for avgivelse

År 2025: Årsregnskap er elektronisk innlevert.
År 2024: Tall er hentet fra elektronisk innlevert årsregnskap fra 2025.

*Virksomheten sitt øverste organ er ansvarlig for at årsregnskapet er signert.
Det er mulig å levere årsregnskap uten signatur fordi sikkerheten for rett
rapportering er ivaretatt ved at innsenderen har rolle/rettighet for innsending
i Altinn. Navnet på representanten, som bekrefter at årsregnskapet er godkjent,
er i tillegg oppgitt.*

Brønnøysundregistrene, 08.04.2026

Brønnøysundregistrene
Postadresse: Postboks 900, 8910 Brønnøysund
Telefon: 75 00 75 00
E-post: firmapost@brreg.no Internett: www.brreg.no
Organisasjonsnummer: 974 760 673



Organisasjonsnr: 990 138 176
MULTI-TRADE AS

RESULTATREGNSKAP

Beløp i: NOK	Note	2025	2024
RESULTATREGNSKAP			
Inntekter			
Sum inntekter		0	0
Kostnader			
Lønnskostnad	1	0	0
Avskrivning på varige driftsmidler og immaterielle eiendeler		625	0
Annen driftskostnad		37 810	39 405
Sum kostnader		38 435	39 405
Driftsresultat		-38 435	-39 405
Finansinntekter og finanskostnader			
Annen renteinntekt		0	1 901
Annen finansinntekt		111 150	183 455
Sum finansinntekter		111 150	185 356
Annen rentekostnad		1 858	8 084
Sum finanskostnader		1 858	8 084
Netto finans		109 292	177 273
Resultat før skattekostnad		70 857	137 868
Skattekostnad	2, 3	0	0
Årsresultat		70 857	137 868
Annen egenkapital	4	70 857	137 868



Organisasjonsnr: 990 138 176
MULTI-TRADE AS

BALANSE

Beløp i: NOK	Note	2025	2024
BALANSE - EIENDELER			
Anleggsmidler			
Immaterielle eiendeler			
Konsesjoner, patenter, lisenser, varemerker ol.	5	74 375	0
Sum immaterielle eiendeler		74 375	0
Varige driftsmidler			
Sum varige driftsmidler		0	0
Finansielle anleggsmidler			
Investeringer i aksjer og andeler		1 764 644	1 764 644
Sum finansielle anleggsmidler		1 764 644	1 764 644
Sum anleggsmidler		1 839 019	1 764 644
Omløpsmidler			
Varer			
Fordringer			
Sum fordringer		0	0
Investeringer			
Sum investeringer		0	0
Bankinnskudd, kontanter og lignende			
Bankinnskudd, kontanter og lignende		967 031	1 657 226
Sum bankinnskudd, kontanter og lignende		967 031	1 657 226
Sum omløpsmidler		967 031	1 657 226
SUM EIENDELER		2 806 050	3 421 870
BALANSE - EGENKAPITAL OG GJELD			
Egenkapital			
Innskutt egenkapital			
Aksjekapital	4, 6	141 000	141 000
Overkurs	4	12 100	12 100
Sum innskutt egenkapital		153 100	153 100
Opptjent egenkapital			



Annen egenkapital	4	2 650 557	2 579 700
Sum opptjent egenkapital		2 650 557	2 579 700
Sum egenkapital		2 803 657	2 732 800
Gjeld			
Langsiktig gjeld			
Sum avsetninger for forpliktelser		0	0
Annen langsiktig gjeld			
Sum annen langsiktig gjeld		0	0
Kortsiktig gjeld			
Leverandørgjeld		2 393	-32 411
Annen kortsiktig gjeld		0	721 481
Sum kortsiktig gjeld		2 393	689 070
Sum gjeld		2 393	689 070
SUM EGENKAPITAL OG GJELD		2 806 050	3 421 870



Organisasjonsnr: 990 138 176
MULTI-TRADE AS

NOTEOPPLYSNINGER - SELSKAP - alle poster oppgitt i hele tall

Note

Regnskapsprinsipper

Årsregnskapet er satt opp i samsvar med regnskapsloven og god regnskapsskikk for små foretak.
Klassifisering og vurdering av balanseposter
Anleggsmidler er eiendeler bestemt til varig eie eller bruk.
Eiendeler som er knyttet til varekretsløpet er klassifisert som omløpsmidler. Tilsvarende klassifiseres gjeld som kortsiktig hvis gjelden forfaller til betaling innen ett år.
Omløpsmidler vurderes til laveste av anskaffelseskost og virkelig verdi. Kortsiktig gjeld balanseføres til nominelt beløp på etableringstidspunktet. Anleggsmidler vurderes til anskaffelseskost. Varige anleggsmidler avskrives etter en fornuftig avskrivningsplan. Anleggsmidlene nedskrives til virkelig verdi ved verdifall som ikke forventes å være forbigående. Langsiktig gjeld med unntak av andre avsetninger balanseføres til nominelt beløp på etableringstidspunktet.
Selskapet har ikke endret regnskapsprinsipp fra 2024 til 2025.

Note

1

Antall årsverk i regnskapsåret

0.00

Note

5

Varige driftsmidler og immaterielle eiendeler

<u>Tilgang i året</u>	<u>Varige driftsmidler</u>	<u>Immaterielle eiend.</u>
	0.00	75000.00
<u>Anskaffelseskost 31.12.</u>	<u>Varige driftsmidler</u>	<u>Immaterielle eiend.</u>
	0.00	75000.00
<u>Samlede av-/nedskrivn.</u>	<u>Varige driftsmidler</u>	<u>Immaterielle eiend.</u>
	0.00	625.00
<u>Balanseført verdi 31.12.</u>	<u>Varige driftsmidler</u>	<u>Immaterielle eiend.</u>
	0.00	74375.00
<u>Årets av-/nedskrivn.</u>	<u>Varige driftsmidler</u>	<u>Immaterielle eiend.</u>
	0.00	625.00
<u>Økonomisk levetid</u>		<u>Immaterielle eiend.</u>



10

Avskrivningsplan

Immaterielle eiendeler

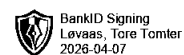
Lineær

Anskaffelseskost - balanseførte lånekostnader, egentilvirkede anleggsmidler

Goodwill spesifisert for hvert enkelt virksomhetskjøp

Avskrivningsplan for goodwill som er lenger enn fem år - begrunnelse

Mer om varige driftsmidler/immaterielle eiendeler



Årsregnskap for
MULTI-TRADE AS

990138176

Regnskapsår
01.01.2025 - 31.12.2025



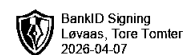
Utarbeidet av
Sparebank 1 Regnskapshuset SMN AS
www.smn.no/regnskap



Bank
Eiendom
Regnskap



MULTI-TRADE AS
990 138 176

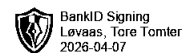


Resultatregnskap

	Note	2025	2024
Driftskostnader			
Avskrivning på varige driftsmidler og immaterielle eiendeler		-625	0
Annen driftskostnad		-37 810	-39 405
Sum driftskostnader		-38 435	-39 405
Driftsresultat		-38 435	-39 405
Finansinntekter			
Annen renteinntekt		0	1 901
Annen finansinntekt		111 150	183 455
Sum finansinntekter		111 150	185 356
Finanskostnader			
Annen rentekostnad		-1 858	-8 084
Sum finanskostnader		-1 858	-8 084
Netto finans		109 292	177 273
Årsresultat		70 857	137 868
Overføringer			
Annen egenkapital	4	70 857	137 868
Sum overføringer		70 857	137 868



MULTI-TRADE AS
990 138 176

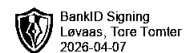


Balanse

	Note	31.12.2025	31.12.2024
EIENDELER			
Anleggsmidler			
Immaterielle eiendeler			
Konsesjoner, patenter, lisenser, varemerker ol.	5	74 375	0
Sum immaterielle eiendeler		74 375	0
Finansielle anleggsmidler			
Investeringer i aksjer og andeler		1 764 644	1 764 644
Sum finansielle anleggsmidler		1 764 644	1 764 644
Sum anleggsmidler		1 839 019	1 764 644
Omløpsmidler			
Bankinnskudd, kontanter og lignende			
Bankinnskudd, kontanter og lignende		967 031	1 657 226
Sum bankinnskudd, kontanter og lignende		967 031	1 657 226
Sum omløpsmidler		967 031	1 657 226
SUM EIENDELER		2 806 050	3 421 870



MULTI-TRADE AS
990 138 176



Balanse

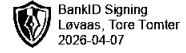
	Note	31.12.2025	31.12.2024
EGENKAPITAL OG GJELD			
Egenkapital			
Innskutt egenkapital			
Aksjekapital	4, 6	141 000	141 000
Overkurs	4	12 100	12 100
Sum innskutt egenkapital		153 100	153 100
Opptjent egenkapital			
Annen egenkapital	4	2 650 557	2 579 700
Sum opptjent egenkapital		2 650 557	2 579 700
Sum egenkapital		2 803 657	2 732 800
Gjeld			
Kortsiktig gjeld			
Leverandørgjeld		2 393	-32 411
Annen kortsiktig gjeld		0	721 481
Sum kortsiktig gjeld		2 393	689 070
Sum gjeld		2 393	689 070
SUM EGENKAPITAL OG GJELD		2 806 050	3 421 870

TRONDHEIM, 04.04.2026

Tore Tomter Løvaas
styrets leder / daglig leder



MULTI-TRADE AS
990 138 176



Noter

Arten av virksomhet og hvor virksomheten drives

Virksomhetens art er investering i verdipapirer, deltakelse i andre selskap, samt dertilhørende aktiviteter, og drives i Trondheim.

Regnskapsprinsipper

Årsregnskapet er satt opp i samsvar med regnskapsloven og god regnskapsskikk for små foretak.

Klassifisering og vurdering av balanseposter

Anleggsmidler er eiendeler bestemt til varig eie eller bruk. Eiendeler som er knyttet til varekretsløpet er klassifisert som omløpsmidler. Tilsvarende klassifiseres gjeld som kortsiktig hvis gjelden forfaller til betaling innen ett år.

Omløpsmidler vurderes til laveste av anskaffelseskost og virkelig verdi. Kortsiktig gjeld balanseføres til nominelt beløp på etableringstidspunktet. Anleggsmidler vurderes til anskaffelseskost. Varige anleggsmidler avskrives etter en fornuftig avskrivningsplan. Anleggsmidlene nedskrives til virkelig verdi ved verdifall som ikke forventes å være forbigående. Langsiktig gjeld med unntak av andre avsetninger balanseføres til nominelt beløp på etableringstidspunktet.

Selskapet har ikke endret regnskapsprinsipp fra 2024 til 2025.

Note 1 - Antall årsverk

Selskapet har ikke hatt ansatte i løpet av regnskapsåret.

Note 2 - Spesifisering av skatt

Skattepliktig inntekt	2025	2024
Resultat før skatt	70 857	137 868
Permanente forskjeller	-107 816	56 599
+/- Endring i midlertidige forskjeller	0	-235 000
Skattepliktig inntekt	-36 959	-40 533

Note 3 - Midlertidige forskjeller - utsatt skatt/skattefordel

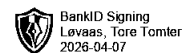
Utsatt skatt/utsatt skattefordel i balansen avsettes på grunnlag av forskjeller mellom regnskapsmessige og skattemessige verdier i henhold til norsk regnskapsstandard for skatt.

Midlertidige skatteøkende og skattereduserende forskjeller som kan utlignes er nettoført.

Midlertidige forskjeller knyttet til:	01.01.2025	31.12.2025	Endring
Fremførbart underskudd	-848 532	-885 491	36 959
Netto forskjeller	-848 532	-885 491	36 959
Skattereduserende forskjeller som ikke kan utlignes	848 532	885 491	-36 959
Sum midlertidige forskjeller som inngår i grunnlag for utsatt skatt/skattefordel	0	0	0
Utsatt skatt 31.12.2025 basert på 22 %	0	0	0



MULTI-TRADE AS
990 138 176



Note 4 - Egenkapital

	Aksjekapital	Overkurs	Opptjent egenkapital	Sum
Egenkapital 31.12.2024	141 000	12 100	2 579 700	2 732 800
Årsresultat	0	0	70 857	70 857
Egenkapital 31.12.2025	141 000	12 100	2 650 557	2 803 657

Note 5 - Varige driftsmidler og immaterielle eiendeler

	Immaterielle eiendeler
Anskaffelseskost 01.01.	0
Tilgang i året	75 000
Avgang i året	0
Anskaffelseskost 31.12.	75 000
Samlede avskrivninger, nedskrivninger og reverseringer av nedskrivninger	-625
Balansført verdi per 31.12.	74 375
Avskrivninger, nedskrivninger og reverseringer av nedskrivninger i regnskapsåret	625
Økonomisk levetid immaterielle eiendeler	10
Avskrivningsplan immaterielle eiendeler	Lineær

Note 6 - Aksjekapital

Aksjeklasse	Antall aksjer	Aksjenes pålydende	Bokført verdi
Ordinære	100	1 410	141 000

Aksjonærer	Antall aksjer	Eierandel %	Aksjeklasse
Tore Tomter Løvaas	100	100,00	Ordinære