



## ÅRSREGNSKAPET FOR REGNSKAPSÅRET 2024 - GENERELL INFORMASJON

### Enheten

Organisasjonsnummer: 931 759 752  
Organisasjonsform: Aksjeselskap  
Foretaksnavn: OT UTLEIESERVICE AS  
Forretningsadresse: Fagervikveien 238  
8850 HERØY

### Regnskapsår

Årsregnskapets periode: 01.01.2024 - 31.12.2024

### Konsern

Morselskap i konsern: Nei

### Regnskapsregler

Regler for små foretak benyttet: Ja  
Benyttet ved utarbeidelsen av årsregnskapet til selskapet: Regnskapslovens alminnelige regler

### Årsregnskapet fastsatt av kompetent organ

Bekreftet av representant for selskapet: Torkil Wang  
Dato for fastsettelse av årsregnskapet: 14.03.2025

### Grunnlag for avgivelse

År 2024: Årsregnskapet er elektronisk innlevert  
År 2023: Tall er hentet fra elektronisk innlevert årsregnskap fra 2024

*Det er ikke krav til at årsregnskapet m.v. som sendes til Regnskapsregisteret er undertegnet. Kontrollen på at dette er utført ligger hos revisor/enhetens øverste organ. Sikkerheten ivaretas ved at innsender har rolle/rettighet for innsending av årsregnskapet via Altinn, og ved at det bekreftes at årsregnskapet er fastsatt av kompetent organ.*

Brønnøysundregistrene, 24.02.2026



### Resultatregnskap

Beløp i: NOK	Note	2024	2023
<b>RESULTATREGNSKAP</b>			
<b>Inntekter</b>			
Salgsinntekt		64 840	
<b>Sum inntekter</b>		<b>64 840</b>	
<b>Kostnader</b>			
Lønnskostnad	1		
Avskrivning av driftsmidler og immaterielle eiendeler	2	1 200	
Annen driftskostnad	1	41 336	7 646
<b>Sum kostnader</b>		<b>42 536</b>	<b>7 646</b>
<b>Driftsresultat</b>		<b>22 304</b>	<b>-7 646</b>
Annen rentekostnad			1 050
<b>Sum finanskostnader</b>			<b>1 050</b>
<b>Netto finans</b>			<b>-1 050</b>
<b>Ordinært resultat før skattekostnad</b>		<b>22 304</b>	<b>-8 696</b>
Skattekostnad på resultat	3	2 994	
<b>Ordinært resultat etter skattekostnad</b>		<b>19 310</b>	<b>-8 696</b>
<b>Årsresultat</b>	4	<b>19 310</b>	<b>-8 696</b>
<b>Årsresultat etter minoritetsinteresser</b>		<b>19 310</b>	<b>-8 696</b>
<b>Totalresultat</b>		<b>19 310</b>	<b>-8 696</b>
<b>Overføringer og disponeringer</b>			
Udekket tap		8 696	-8 696
Avsatt til annen egenkapital		10 614	
<b>Sum overføringer og disponeringer</b>		<b>19 310</b>	<b>-8 696</b>



### Balanse

Beløp i: NOK	Note	2024	2023
<b>BALANSE - EIENDELER</b>			
<b>Anleggsmidler</b>			
<b>Immaterielle eiendeler</b>			
Utsatt skattefordel	3		
<b>Varige driftsmidler</b>			
Tomter, bygninger o.a. fast eiendom	2		
Maskiner og anlegg	2		
Skip og flytende installasjoner	2		
Driftsløsøre, inventar o.a. utstyr	2	28 800	
<b>Sum varige driftsmidler</b>	2	<b>28 800</b>	
<b>Sum anleggsmidler</b>		<b>28 800</b>	<b>0</b>
<b>Omløpsmidler</b>			
<b>Varer</b>			
<b>Fordringer</b>			
Andre kortsiktige fordringer			497
<b>Sum fordringer</b>			<b>497</b>
<b>Bankinnskudd, kontanter og lignende</b>			
Bankinnskudd, kontanter o.l.		16 689	20 807
<b>Sum bankinnskudd, kontanter og lignende</b>		<b>16 689</b>	<b>20 807</b>
<b>Sum omløpsmidler</b>		<b>16 689</b>	<b>21 304</b>
<b>SUM EIENDELER</b>		<b>45 489</b>	<b>21 304</b>
<b>BALANSE - EGENKAPITAL OG GJELD</b>			
<b>Egenkapital</b>			
<b>Innskutt egenkapital</b>			
Aksjekapital	5	30 000	30 000
Beholdning av egne aksjer	5		



## Balanse

Beløp i: NOK	Note	2024	2023
<b>Sum innskutt egenkapital</b>		<b>30 000</b>	<b>30 000</b>
<b>Opptjent egenkapital</b>			
Annen egenkapital		10 614	
Udekket tap			8 696
<b>Sum opptjent egenkapital</b>		<b>10 614</b>	<b>-8 696</b>
<b>Sum egenkapital</b>	4	<b>40 614</b>	<b>21 304</b>
<b>Gjeld</b>			
<b>Langsiktig gjeld</b>			
Utsatt skatt	3	1 056	
<b>Sum avsetninger for forpliktelser</b>		<b>1 056</b>	
<b>Annen langsiktig gjeld</b>			
<b>Sum langsiktig gjeld</b>		<b>1 056</b>	<b>0</b>
<b>Kortsiktig gjeld</b>			
Leverandørgjeld		1 138	
Betalbar skatt	3	1 938	
Skyldig offentlige avgifter		743	
<b>Sum kortsiktig gjeld</b>		<b>3 819</b>	
<b>Sum gjeld</b>		<b>4 875</b>	<b>0</b>
<b>SUM EGENKAPITAL OG GJELD</b>		<b>45 489</b>	<b>21 304</b>



## Brønnøysundregistrene

### ÅRSREGNSKAP FOR REGNSKAPSÅRET 2024 - GENERELL INFORMASJON

Journalnummer: 2025 341539

#### Enheten

Organisasjonsnummer: 931 759 752  
Organisasjonsform: Aksjeselskap  
Foretaksnavn: OT UTLEIESERVICE AS  
Forretningsadresse: Fagervikveien 238  
8850 HERØY

#### Regnskapsår

Årsregnskapets periode: 01.01.2024 - 31.12.2024

#### Konsern

Morselskap i konsern: Nei

#### Regnskapsregler

Regler for små foretak benyttet: Ja  
Benyttet ved utarbeidelsen av  
årsregnskapet til selskapet: Regnskapslovens alminnelige regler

#### Årsregnskapet fastsatt av kompetent organ

Bekreftet av representant for selskapet: Torkil Wang  
Dato for fastsettelse av årsregnskapet: 14.03.2025

#### Revisjon

Selskapet har besluttet at årsregnskapet  
ikke skal revideres: Ja  
Årsregnskapet er utarbeidet av ekstern  
autorisert regnskapsfører: Ja  
Ekstern autorisert regnskapsfører har i  
løpet av regnskapsåret bistått ved den  
løpende regnskapsføringen eller utført  
andre tjenester for selskapet enn å  
utarbeide årsregnskapet: Ja

#### Grunnlag for avgivelse

År 2024: Årsregnskap er elektronisk innlevert.  
År 2023: Tall er hentet fra elektronisk innlevert årsregnskap fra 2024.

*Det er ikke krav til at årsregnskapet m.v. som sendes til Regnskapsregisteret er undertegnet. Kontrollen på at dette er utført ligger hos revisor/enhetens øverste organ. Sikkerheten ivaretas ved at innsender har rolle/rettighet for innsending av årsregnskapet via Altinn, og ved at det bekreftes at årsregnskapet er fastsatt av kompetent organ.*

Brønnøysundregistrene, 22.03.2025

---

Brønnøysundregistrene  
Postadresse: Postboks 900, 8910 Brønnøysund  
Telefon: 75 00 75 00  
E-post: firmapost@brreg.no Internett: www.brreg.no  
Organisasjonsnummer: 974 760 673



Organisasjonsnr: 931 759 752  
OT UTLEIESERVICE AS

## RESULTATREGNSKAP

Beløp i: NOK	Note	2024	2023
<b>RESULTATREGNSKAP</b>			
<b>Inntekter</b>			
Salgsinntekt		64 840	
<b>Sum inntekter</b>		<b>64 840</b>	
<b>Kostnader</b>			
Lønnskostnad	1		
Avskrivning av driftsmidler og immaterielle eiendeler	2	1 200	
Annen driftskostnad	1	41 336	7 646
<b>Sum kostnader</b>		<b>42 536</b>	<b>7 646</b>
<b>Driftsresultat</b>		<b>22 304</b>	<b>-7 646</b>
Annen rentekostnad			1 050
<b>Sum finanskostnader</b>			<b>1 050</b>
<b>Netto finans</b>			<b>-1 050</b>
<b>Ordinært resultat før skattekostnad</b>		<b>22 304</b>	<b>-8 696</b>
Skattekostnad på resultat	3	2 994	
<b>Ordinært resultat etter skattekostnad</b>		<b>19 310</b>	<b>-8 696</b>
<b>Årsresultat</b>	4	<b>19 310</b>	<b>-8 696</b>
<b>Årsresultat etter minoritetsinteresser</b>		<b>19 310</b>	<b>-8 696</b>
<b>Totalresultat</b>		<b>19 310</b>	<b>-8 696</b>
<b>Overføringer og disponeringer</b>			
Udekket tap		8 696	-8 696
Avsatt til annen egenkapital		10 614	
<b>Sum overføringer og disponeringer</b>		<b>19 310</b>	<b>-8 696</b>



Organisasjonsnr: 931 759 752  
OT UTLEIESERVICE AS

## BALANSE

Beløp i: NOK	Note	2024	2023
<b>BALANSE - EIENDELER</b>			
<b>Anleggsmidler</b>			
<b>Immaterielle eiendeler</b>			
Utsatt skattefordel	3		
<b>Varige driftsmidler</b>			
Tomter, bygninger o.a. fast eiendom	2		
Maskiner og anlegg	2		
Skip og flytende installasjoner	2		
Driftsløsøre, inventar o. a. utstyr	2	28 800	
<b>Sum varige driftsmidler</b>	2	<b>28 800</b>	
<b>Sum anleggsmidler</b>		<b>28 800</b>	<b>0</b>
<b>Omløpsmidler</b>			
<b>Varer</b>			
<b>Fordringer</b>			
Andre kortsiktige fordringer			497
<b>Sum fordringer</b>			<b>497</b>
<b>Bankinnskudd, kontanter og lignende</b>			
Bankinnskudd, kontanter o. l.		16 689	20 807
<b>Sum bankinnskudd, kontanter og lignende</b>		<b>16 689</b>	<b>20 807</b>
<b>Sum omløpsmidler</b>		<b>16 689</b>	<b>21 304</b>
<b>SUM EIENDELER</b>		<b>45 489</b>	<b>21 304</b>
<b>BALANSE - EGENKAPITAL OG GJELD</b>			
<b>Egenkapital</b>			
<b>Innskutt egenkapital</b>			
Aksjekapital	5	30 000	30 000
Beholdning av egne aksjer	5		
<b>Sum innskutt egenkapital</b>		<b>30 000</b>	<b>30 000</b>
<b>Opptjent egenkapital</b>			
Annen egenkapital		10 614	
Udekket tap			8 696



Sum opptjent egenkapital		10 614	-8 696
Sum egenkapital	4	40 614	21 304
<b>Gjeld</b>			
Langsiktig gjeld			
Utsatt skatt	3	1 056	
Sum avsetninger for forpliktelseser		1 056	
Annen langsiktig gjeld			
Sum langsiktig gjeld		1 056	0
Kortsiktig gjeld			
Leverandørgjeld		1 138	
Betalbar skatt	3	1 938	
Skyldig offentlige avgifter		743	
Sum kortsiktig gjeld		3 819	
Sum gjeld		4 875	0
<b>SUM EGENKAPITAL OG GJELD</b>		<b>45 489</b>	<b>21 304</b>



Organisasjonsnr: 931 759 752  
OT UTLEIESERVICE AS

NOTEOPPLYSNINGER - SELSKAP - alle poster oppgitt i hele tall

**Note**

1

Antall årsverk i regnskapsåret  
0.00

Sum Beløp

Balanseført verdi 31.12. Varige driftsmidler Immaterielle eiend.

**Konsernregnskap**

Morselskapet sitt navn

Forretningskontor for morselskapet

**Begrunnelse for at datterselskap er utelatt fra konsolideringen**

Samlet beløp - tilknyttet selskap Årets Fjorårets

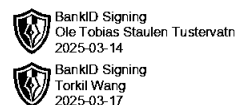
Samlet beløp - foretak i samme konsern Årets Fjorårets

Samlet beløp - foretak i samme konsern Årets Fjorårets

Samlet beløp - felles kontrollert virksomhet Årets Fjorårets

Pantstillelse Beløp

Beholdning av egne aksjer Antall Pålydende Andel av aksjek.



# Årsregnskap 2024

## Ot Utleieservice AS

**Resultatregnskap**  
**Balanse**  
**Noter til regnskapet**

**Org.nr.: 931 759 752**



BankID Signing  
Ole Tobias Staulen Tustervatn  
2025-03-14



BankID Signing  
Torkil Wang  
2025-03-17

## RESULTATREGNSKAP

### OT UTLEIESERVICE AS

DRIFTSINNEKTER OG DRIFTSKOSTNADER	Note	2024	2023
Salgsinntekt		64 840	0
<b>Sum driftsinntekter</b>		<b>64 840</b>	<b>0</b>
Avskrivning av driftsmidler og immaterielle eiendeler	2	1 200	0
Annen driftskostnad	1	41 336	7 646
<b>Sum driftskostnader</b>		<b>42 536</b>	<b>7 646</b>
<b>Driftsresultat</b>		<b>22 304</b>	<b>-7 646</b>
<b>FINANSINNEKTER OG FINANSKOSTNADER</b>			
Annen rentekostnad		0	1 050
<b>Resultat av finansposter</b>		<b>0</b>	<b>-1 050</b>
Resultat før skattekostnad		22 304	-8 696
Skattekostnad på resultat	3	2 994	0
<b>Årsresultat</b>	<b>4</b>	<b>19 310</b>	<b>-8 696</b>
<b>OVERFØRINGER</b>			
Avsatt til dekning av tidligere udekket tap		8 696	0
Avsatt til annen egenkapital		10 614	0
Overført til udekket tap		0	8 696
<b>Sum overføringer</b>		<b>19 310</b>	<b>-8 696</b>



 BankID Signing  
Ole Tobias Staulen Tustervatn  
2025-03-14  
 BankID Signing  
Torkil Wang  
2025-03-17

## BALANSE

### OT UTLEIESERVICE AS

EIENDELER	Note	2024	2023
<b>ANLEGGSMIDLER</b>			
<b>VARIGE DRIFTSMIDLER</b>			
Driftsløsøre, inventar o.a. utstyr	2	28 800	0
<b>Sum varige driftsmidler</b>	<b>2</b>	<b>28 800</b>	<b>0</b>
<b>Sum anleggsmidler</b>		<b>28 800</b>	<b>0</b>
<b>OMLØPSMIDLER</b>			
<b>FORDRINGER</b>			
Andre kortsiktige fordringer		0	497
<b>Sum fordringer</b>		<b>0</b>	<b>497</b>
Bankinnskudd, kontanter o.l.		16 689	20 807
<b>Sum omløpsmidler</b>		<b>16 689</b>	<b>21 304</b>
<b>Sum eiendeler</b>		<b>45 489</b>	<b>21 304</b>



 BankID Signing  
Ole Tobias Staulen Tustervatn  
2025-03-14  
 BankID Signing  
Torkil Wang  
2025-03-17

## BALANSE

### OT UTLEIESERVICE AS

EGENKAPITAL OG GJELD	Note	2024	2023
<strong>EGENKAPITAL</strong>			
<strong>INNSKUTT EGENKAPITAL</strong>			
Aksjekapital	5	30 000	30 000
<strong>Sum innskutt egenkapital</strong>		<strong>30 000</strong>	<strong>30 000</strong>
<strong>OPPTJENT EGENKAPITAL</strong>			
Annen egenkapital		10 614	0
Udekket tap		0	-8 696
<strong>Sum opptjent egenkapital</strong>		<strong>10 614</strong>	<strong>-8 696</strong>
<strong>Sum egenkapital</strong>	<strong>4</strong>	<strong>40 614</strong>	<strong>21 304</strong>
<strong>GJELD</strong>			
<strong>AVSETNING FOR FORPLIKTELSE</strong>			
Utsatt skatt	3	1 056	0
<strong>Sum avsetning for forpliktelser</strong>		<strong>1 056</strong>	<strong>0</strong>
<strong>KORTSIKTIG GJELD</strong>			
Leverandørgjeld		1 138	0
Betalbar skatt	3	1 938	0
Skyldig offentlige avgifter		743	0
<strong>Sum kortsiktig gjeld</strong>		<strong>3 819</strong>	<strong>0</strong>
<strong>Sum gjeld</strong>		<strong>4 875</strong>	<strong>0</strong>
<strong>Sum egenkapital og gjeld</strong>		<strong>45 489</strong>	<strong>21 304</strong>

Herøy  
Styret i Ot Utleieservice AS

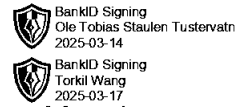
\_\_\_\_\_  
Torkil Wang  
Daglig leder/styreleder

\_\_\_\_\_  
Ole Tobias Tustervatn  
styremedlem



## Regnskapsprinsipper

Årsregnskapet er satt opp i samsvar med regnskapsloven og NRS 8 - God regnskapsskikk for små foretak.



## DRIFTSINNTEKTER

Inntektsføring ved salg av varer skjer på leveringstidspunktet. Tjenester inntektsføres etter hvert som de leveres.

## SKATT

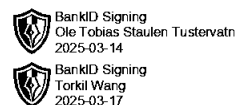
Skattekostnaden i resultatregnskapet omfatter både periodens betalbare skatt og endring i utsatt skatt. Utsatt skatt er beregnet med 22 % på grunnlag av de midlertidige forskjeller som eksisterer mellom regnskapsmessige og skattemessige verdier, samt ligningsmessig underskudd til fremføring ved utgangen av regnskapsåret. Skatteøkende og skattereduserende midlertidige forskjeller som reverserer eller kan reverseres i samme periode er utlignet og nettoført.

## KLASSIFISERING OG VURDERING AV ANLEGGSMIDLER

Anleggsmidler omfatter eiendeler bestemt til varig eie og bruk. Anleggsmidler er vurdert til anskaffelseskost. Varige driftsmidler balanseføres og avskrives over driftsmidlets økonomiske levetid. Avskrivningsperioden for fast eiendom anskaffet etter 2009 er dekomponert i en del som gjelder råbygget og en del som gjelder faste tekniske installasjoner. Varige driftsmidler nedskrives til gjenvinnbart beløp ved verdifall som forventes ikke å være forbigående. Gjenvinnbart beløp er det høyeste av netto salgsverdi og verdi i bruk. Verdi i bruk er nåverdi av fremtidige kontantstrømmer knyttet til eiendelen. Nedskrivningen reverseres når grunnlaget for nedskrivningen ikke lenger er til stede.

## KLASSIFISERING OG VURDERING AV OMLØPSMIDLER

Omløpsmidler og kortsiktig gjeld omfatter normalt poster som forfaller til betaling innen ett år etter balansedagen, samt poster som knytter seg til varekretsløpet. Omløpsmidler vurderes til laveste verdi av anskaffelseskost og virkelig verdi.



## Note 1 Lønnskostnader

Ot Utleieservice AS har ikke hatt lønns- eller personalkostnader i 2024 og det foreligger heller ingen slike forpliktelser.

Antall årsverk: 0

Selskapet har fravalgt revisjon

## Note 2 Anleggsmidler

	Driftsløsoere, inventar ol.	Sum
+ Tilgang kjøpte driftsmidler	30 000	30 000
= <b>Anskaffelseskost 31.12.24</b>	<b>30 000</b>	<b>30 000</b>
Akkumulerte avskrivninger 31.12.24	1 200	1 200
= <b>Bokført verdi 31.12.24</b>	<b>28 800</b>	<b>28 800</b>
Årets ordinære avskrivninger	1 200	1 200
Økonomisk levetid	8 år	

## Note 3 Skatt

Årets skattekostnad	2024	2023
Resultatført skatt på ordinært resultat:		
Betalbar skatt	1 938	0
Endring i utsatt skatt	1 056	0
<b>Skattekostnad ordinært resultat</b>	<b>2 994</b>	<b>0</b>
Skattepliktig inntekt:		
Resultat før skatt	22 304	-8 696
Permanente forskjeller	0	0
Endring i midlertidige forskjeller	-4 800	0
Anvendelse av fremførbart underskudd	-8 696	0
<b>Skattepliktig inntekt</b>	<b>8 808</b>	<b>-8 696</b>
Betalbar skatt i balansen:		
Betalbar skatt på årets resultat	1 938	0
<b>Sum betalbar skatt i balansen</b>	<b>1 938</b>	<b>0</b>

Skatteeffekten av midlertidige forskjeller som har gitt opphav til utsatt skatt og utsatte skattefordeler, spesifisert på typer av midlertidige forskjeller

	2024	2023	Endring
Varige driftsmidler	4 800	0	-4 800
<b>Sum</b>	<b>4 800</b>	<b>0</b>	<b>-4 800</b>
Akkumulert fremførbart underskudd	0	-8 696	-8 696



Inngår ikke i beregningen av utsatt skatt	0	8 696	
<b>Grunnlag for utsatt skatt / skattefordel</b>	<b>4 800</b>	<b>0</b>	
<b>Utsatt skatt / skattefordel (22 %)</b>	<b>1 056</b>	<b>0</b>	<b>-1 056</b>

BankID Signing  
Ole Tobias Staulen Tustervatn  
2025-03-14  
BankID Signing  
Torkil Wang  
2025-03-17

I henhold til God regnskapsskikk for små foretak balanseføres ikke utsatt skattefordel.

#### Note 4 Egenkapital

	Aksjekapital	Overkurs	Annen Innskutt egenkapital	Annen egenkapital	Sum egenkapital
Pr. 31.12.2023	30 000	0	0	-8 696	21 304
Årets resultat				19 310	19 310
<b>Pr 31.12.2024</b>	<b>30 000</b>	<b>0</b>	<b>0</b>	<b>10 614</b>	<b>40 614</b>

#### Note 5 Aksjonærer

##### AKSJEKAPITALEN I OT UMLEIESERVICE AS PR. 31.12 BESTÅR AV:

	Antall	Pålydende	Bokført
Ordinære aksjer	30	1 000,0	30 000
<b>Sum</b>	<b>30</b>		<b>30 000</b>

##### EIERSTRUKTUR

De største aksjonærene i % pr. 31.12 var:

	Ordinære	Eierandel	Stemmeandel
B. Hanssen Eiendom AS	15	50,0	50,0
Ole Tobias Tustervatn	15	50,0	50,0
<b>Totalt antall aksjer</b>	<b>30</b>	<b>100,0</b>	<b>100,0</b>

##### AKSJER EIET AV MEDLEMMER I STYRET OG DAGLIG LEDER:

Navn	Verv	Ordinære
Ole Tobias Tustervatn	styremedlem	15
<b>Totalt antall aksjer</b>		<b>15</b>