



ÅRSREGNSKAPET FOR REGNSKAPSÅRET 2020 - GENERELL INFORMASJON

Enheten

Organisasjonsnummer: 921 708 815
Organisasjonsform: Aksjeselskap
Foretaksnavn: W. GIERTSEN VANNTEKNOLOGI AS
Forretningsadresse: Nygårdsviken 1
5165 LAKSEVÅG

Regnskapsår

Årsregnskapets periode: 01.01.2020 - 31.12.2020

Konsern

Morselskap i konsern: Nei

Regnskapsregler

Regler for små foretak benyttet: Ja
Benyttet ved utarbeidelsen av årsregnskapet til selskapet: Regnskapslovens alminnelige regler

Årsregnskapet fastsatt av kompetent organ

Bekreftet av representant for selskapet: Erik Fantoft
Dato for fastsettelse av årsregnskapet: 08.07.2021

Grunnlag for avgivelse

År 2020: Årsregnskapet er elektronisk innlevert
År 2019: Tall er hentet fra elektronisk innlevert årsregnskap fra 2020

Det er ikke krav til at årsregnskapet m.v. som sendes til Regnskapsregisteret er undertegnet. Kontrollen på at dette er utført ligger hos revisor/enhetens øverste organ. Sikkerheten ivaretas ved at innsender har rolle/rettighet for innsending av årsregnskapet via Altinn, og ved at det bekreftes at årsregnskapet er fastsatt av kompetent organ.

Brønnøysundregistrene, 08.07.2022



Resultatregnskap

Beløp i: NOK	Note	2020	2019
RESULTATREGNSKAP			
Inntekter			
Salgsinntekter	11	16 585 773	0
Annen driftsinntekt	10	41 600	1 436 138
Sum inntekter		16 627 373	1 436 138
Kostnader			
Varekostnad	9	11 510 199	0
Lønnskostnad	8	1 404 915	0
Avskrivning på varige driftsmidler og immaterielle eiendeler	1	648 773	0
Nedskrivning av varige driftsmidler og immaterielle eiendeler	1		
Annen driftskostnad	8	1 623 663	1 728 700
Sum kostnader		15 187 550	1 728 700
Driftsresultat		1 439 823	-292 562
Finansinntekter og finanskostnader			
Annen renteinntekt		1 129	1 663
Annen finansinntekt		29 739	974
Sum finansinntekter		30 868	2 637
Annen rentekostnad		148 319	4 895
Annen finanskostnad		215 212	1 767
Sum finanskostnader		363 531	6 662
Netto finans		-332 663	-4 025
Ordinært resultat før skattekostnad		1 107 160	-296 587
Skattekostnad på ordinært resultat	5	249 212	-195 852
Ordinært resultat etter skattekostnad		857 948	-100 735
Årsresultat	7	857 948	-100 735
Overføringer og disponeringer			
Avgitt konsernbidrag		-163 566	0
Udekket tap		694 382	-100 735



Resultatregnskap

Beløp i: NOK	Note	2020	2019
Sum overføringer og disponeringer		857 948	-100 735



Balanse

Beløp i: NOK	Note	2020	2019
BALANSE - EIENDELER			
Anleggsmidler			
Immaterielle eiendeler			
Forskning og utvikling	1	4 919 172	3 380 035
Konsesjoner, patenter o.l	1	193 333	200 000
Programvare	1	95 236	0
Utsatt skattefordel	5	599	195 852
Goodwill	1		
Sum immaterielle eiendeler		5 208 340	3 775 887
Sum anleggsmidler		5 208 340	3 775 887
Omløpsmidler			
Varer			
Varer	9	34 618	0
Sum varer		34 618	0
Fordringer			
Kundefordringer	4	1 575 303	0
Andre kortsiktige fordringer	3	277 885	2 285 271
Konsernfordringer	4	27 745	0
Sum fordringer		1 880 933	2 285 271
Bankinnskudd, kontanter og lignende			
Bankinnskudd, kontanter og lignende	2	2 304 349	2 801 204
Sum bankinnskudd, kontanter og lignende		2 304 349	2 801 204
Sum omløpsmidler		4 219 900	5 086 475
SUM EIENDELER		9 428 240	8 862 362

BALANSE - EGENKAPITAL OG GJELD

Egenkapital

Innskutt egenkapital



Balanse

Beløp i: NOK	Note	2020	2019
Aksjekapital	6, 7	6 006 000	6 006 000
Sum innskutt egenkapital		6 006 000	6 006 000
Opptjent egenkapital			
Udekket tap	7	0	694 382
Sum opptjent egenkapital		0	-694 382
Sum egenkapital		6 006 000	5 311 618
Sum langsiktig gjeld		0	0
Kortsiktig gjeld			
Leverandørgjeld	4	1 903 229	1 219 591
Betalbar skatt	5		
Skyldige offentlige avgifter		154 146	0
Annen kortsiktig gjeld	4	1 364 865	2 331 153
Sum kortsiktig gjeld		3 422 240	3 550 744
Sum gjeld		3 422 240	3 550 744
SUM EGENKAPITAL OG GJELD		9 428 240	8 862 362



Brønnøysundregistrene

ÅRSREGNSKAP FOR REGNSKAPSÅRET 2020 - GENERELL INFORMASJON

Journalnummer: 2021 620820

Enheten

Organisasjonsnummer: 921 708 815
Organisasjonsform: Aksjeselskap
Foretaksnavn: W. GIERTSEN VANNTEKNOLOGI AS
Forretningsadresse: Nygårdsviken 1
5165 LAKSEVÅG

Regnskapsår

Årsregnskapets periode: 01.01.2020 - 31.12.2020

Konsern

Morselskap i konsern: Nei

Regnskapsregler

Regler for små foretak benyttet: Ja
Benyttet ved utarbeidelsen av
årsregnskapet til selskapet: Regnskapslovens alminnelige regler

Årsregnskapet fastsatt av kompetent organ

Bekreftet av representant for selskapet: Erik Fantoft
Dato for fastsettelse av årsregnskapet: 08.07.2021

Revisjon

Ekstern autorisert regnskapsfører har i løpet av regnskapsåret bistått ved den løpende regnskapsføringen eller utført andre tjenester for selskapet enn å utarbeide årsregnskapet: Ja

Grunnlag for avgivelse

År 2020: Årsregnskap er elektronisk innlevert.
År 2019: Tall er hentet fra elektronisk innlevert årsregnskap fra 2020.

Det er ikke krav til at årsregnskapet m.v. som sendes til Regnskapsregisteret er undertegnet. Kontrollen på at dette er utført ligger hos revisor/enhetens øverste organ. Sikkerheten ivaretas ved at innsender har rolle/rettighet for innsending av årsregnskapet via Altinn, og ved at det bekreftes at årsregnskapet er fastsatt av kompetent organ.

Brønnøysundregistrene, 17.08.2021



Organisasjonsnr: 921 708 815
W. GIERTSEN VANNTEKNOLOGI AS

RESULTATREGNSKAP

Beløp i: NOK	Note	2020	2019
RESULTATREGNSKAP			
Inntekter			
Salgsinntekter	11	16 585 773	0
Annen driftsinntekt	10	41 600	1 436 138
Sum inntekter		16 627 373	1 436 138
Kostnader			
Varekostnad	9	11 510 199	0
Lønnskostnad	8	1 404 915	0
Avskrivning på varige driftsmidler og immaterielle eiendeler	1	648 773	0
Nedskrivning av varige driftsmidler og immaterielle eiendeler	1		
Annen driftskostnad	8	1 623 663	1 728 700
Sum kostnader		15 187 550	1 728 700
Driftsresultat		1 439 823	-292 562
Finansinntekter og finanskostnader			
Annen renteinntekt		1 129	1 663
Annen finansinntekt		29 739	974
Sum finansinntekter		30 868	2 637
Annen rentekostnad		148 319	4 895
Annen finanskostnad		215 212	1 767
Sum finanskostnader		363 531	6 662
Netto finans		-332 663	-4 025
Ordinært resultat før skattekostnad			
Skattekostnad på ordinært resultat	5	249 212	-195 852
Ordinært resultat etter skattekostnad		857 948	-100 735
Årsresultat	7	857 948	-100 735
Overføringer og disponeringer			
Avgitt konsernbidrag		-163 566	0
Udekket tap		694 382	-100 735
Sum overføringer og disponeringer		857 948	-100 735



Sum langsiktig gjeld		0	0
Kortsiktig gjeld			
Leverandørgjeld	4	1 903 229	1 219 591
Betalbar skatt	5		
Skyldige offentlige avgifter		154 146	0
Annen kortsiktig gjeld	4	1 364 865	2 331 153
Sum kortsiktig gjeld		3 422 240	3 550 744
Sum gjeld		3 422 240	3 550 744
SUM EGENKAPITAL OG GJELD		9 428 240	8 862 362



Organisasjonsnr: 921 708 815
W. GIERTSEN VANNTEKNOLOGI AS

NOTEOPPLYSNINGER - SELSKAP - alle poster oppgitt i hele tall

Note
0

Regnskapsprinsipper

Regnskapsprinsipper Årsregnskapet er satt opp i samsvar med regnskapsloven og NRS 8 - God regnskapsskikk for små foretak. Driftsinntekter Inntektsføring ved salg av varer skjer på leveringstidspunktet. Tjenester inntektsføres etter hvert som de leveres. Skatt Skattekostnaden i resultatregnskapet omfatter både periodens betalbare skatt og endring i utsatt skatt. Utsatt skatt er beregnet med 22% på grunnlag av de midlertidige forskjeller som eksisterer mellom regnskapsmessige og skattemessige verdier, samt ligningsmessig underskudd til fremføring ved utgangen av regnskapsåret. Skatteøkende og skattereduserende midlertidige forskjeller som reverserer eller kan reverseres i samme periode er utlignet og nettoført. Klassifisering og vurdering av balanseposter Eiendeler bestemt til varig eie eller bruk er klassifisert som anleggsmidler. Eiendeler som er knyttet til varekretsløpet er klassifisert som omløpsmidler. Fordringer klassifiseres som omløpsmidler hvis de skal tilbakebetales i løpet av ett år. For gjeld er analoge kriterier lagt til grunn. Første års avdrag på langsiktige fordringer og langsiktig gjeld klassifiseres likevel ikke som omløpsmiddel og kortsiktig gjeld. Immaterielle eiendeler Utgifter til utvikling balanseføres i den grad de kan identifiseres en fremtidig økonomisk fordel knyttet til utvikling av en identifiserbar immateriell eiendel og utgiftene kan måles pålitelig. I motsatt fall kostnadsføres slike utgifter løpende. Balanseført utvikling avskrives lineært over økonomisk levetid. Varige driftsmidler Varige driftsmidler balanseføres og avskrives lineært over driftsmidlenes forventede levetid dersom de har antatt levetid over 3 år og har en kostpris som overstiger kr 15 000. Vedlikehold av driftsmidler kostnadsføres løpende. Pakostninger eller forbedringer tillegges driftsmidlets kostpris og avskrives i takt med driftsmidlet. Skillet mellom vedlikehold og påkostning/forbedring regnes i forhold til driftsmidlets stand ved kjøp av driftsmidlet. Utgifter til leie av driftsmidler kostnadsføres. Forskuddsbetalinger balanseføres som forskuddsbetalt kostnad, og fordeles over leieperioden. Varer Varer er vurdert til laveste av anskaffelseskost og netto salgsverdi. Fordringer Kundefordringer og andre fordringer oppføres til pålydende etter fradrag for avsetning til forventet tap. Avsetning til tap gjøres på grunnlag av en individuell vurdering av de enkelte fordringene.

Note
6

Antall aksjer og aksjeeiere

Aksjeklasse	Ant. aksjer	Pålydende	Bokført verdi
Ordinære aksjer	6006.00	1000.00	6006000.00

Aksjeeiere - fritekst	Antall	Eierandel	Aksjeklasse
W. Giertsen AS	5406.00	90.01%	Ordinære



Berg Innovasjon AS	600.00	9.99%	aksjer Ordinære aksjer
--------------------	--------	-------	------------------------------

<u>Sum</u>	<u>Sum antall</u>	<u>Sum eierandel</u>
	6006.00	100.00%

Note
8

Lønn og ytelser

<u>Lønn</u>	<u>Årets</u>	<u>Fjorårets</u>
	2064353.00	0.00
<u>Arbeidsgiveravgift</u>	<u>Årets</u>	<u>Fjorårets</u>
	254460.00	0.00
<u>Pensjonskostnader</u>	<u>Årets</u>	<u>Fjorårets</u>
	-14844.00	0.00
<u>Andre ytelser</u>	<u>Årets</u>	<u>Fjorårets</u>
	-899054.00	0.00
<u>Sum lønnskostnader</u>	<u>Årets</u>	<u>Fjorårets</u>
	1404915.00	0.00

Note
8

Ytelser til ledende personer

Er det gitt ytelser til ledende person: Nei

Ytelser til daglig leder

<u>Ytelser</u>	<u>Lønn</u>	<u>Pensj.forpl.</u>	<u>Andre godtgj.</u>
----------------	-------------	---------------------	----------------------

Note
8

Ytelser til revisjon

<u>Revisjon</u>	<u>Årets</u>	<u>Fjorårets</u>
	15000.00	10000.00
<u>Andre tjenester</u>	<u>Årets</u>	<u>Fjorårets</u>
	17500.00	10000.00
<u>Sum godtgjørelse til revisor</u>	<u>Årets</u>	<u>Fjorårets</u>
	32500.00	20000.00

Note
8

Antall årsverk i regnskapsåret



Virksomheten har hatt følgende antall årsverk:

2.00

Note

8

Obligatorisk tjenestepensjon

Er virksomheten pliktig til å ha tjenestepensjonsordning etter lov:

Ja

Oppfyller pensjonsordning lovkravene: Ja

Note

5

Skattekostnad

Resultatført skatt på ordinært resultat

<u>Betalbar skatt</u>	<u>Årets</u>	<u>Fjorårets</u>
	53959.00	0.00
<u>Endringer i utsatt skattefordel</u>	<u>Årets</u>	<u>Fjorårets</u>
	195253.00	-195852.00

Skattepliktig inntekt

<u>Ordinært resultat før skatt</u>	<u>Årets</u>	<u>Fjorårets</u>
	1107160.00	-296587.00
<u>Permanente forskjeller</u>	<u>Årets</u>	<u>Fjorårets</u>
	25620.00	0.00
<u>Endring i midlertidige forskjeller</u>	<u>Årets</u>	<u>Fjorårets</u>
	2721.00	0.00
<u>Anvendelse av fremførbart underskudd</u>	<u>Årets</u>	<u>Fjorårets</u>
	-890234.00	0.00
<u>Mottatt/avgitt konsernbidrag</u>	<u>Årets</u>	<u>Fjorårets</u>
	-245267.00	0.00

Betalbar skatt i balansen

<u>Betalbar skatt på årets resultat</u>	<u>Årets</u>	<u>Fjorårets</u>
	52959.00	0.00
<u>Betalbar skatt på konsernbidrag</u>	<u>Årets</u>	<u>Fjorårets</u>
	-53959.00	0.00

Note

5

Midlertidige forskjeller - utsatt skatt/skattefordel

Skatteeffekten av midlertidige forskjeller som har gitt opphav til



utsatt skatt og utsatte skattefordeler, spesifisert på typer av midlertidige forskjeller

<u>Anleggsmidler</u>	<u>Startdato</u>	<u>Sluttdato</u>	<u>Endring</u>
	-2721.00	0.00	
<u>Skattemessig fremf.undersk.</u>	<u>Startdato</u>	<u>Sluttdato</u>	<u>Endring</u>
	0.00	-890234.00	
<u>Utsatt skattefordel 31.12.</u>	<u>Startdato</u>	<u>Sluttdato</u>	<u>Endring</u>
	-599.00	-195852.00	

Note

2

Bankinnskudd

<u>Bundne skattetrekkmidler</u>	<u>Beløp</u>
	148524.00

Note

1

Varige driftsmidler/anleggsmidler

Driftsløsøre, inventar o.l. er forkortet til: "Drift/inv"

Maskiner og anlegg er forkortet til: "Mask/anl"

Tomter, bygninger og annen fast eiendom er forkortet til: "T/B/AFE"

Note

7

Egenkapital

Aksjekapital er forkortet til: "Aksjekap"

Annen innskutt egenkapital er forkortet til: "A.innsk.EK"

<u>Egenkap. 31.12. forrige år</u>	<u>Aksjekap</u>	<u>Overkurs</u>	<u>A.innsk.EK</u>
	6006000.00		

Egenkapital

Opptjent egenkapital er forkortet til: "Opptj.EK"

<u>Egenkap. 31.12. forrige år</u>	<u>Opptj.EK</u>	<u>Udekket tap</u>	<u>Sum</u>
		-694382.00	

<u>Årsresultat</u>	<u>Opptj.EK</u>	<u>Udekket tap</u>	<u>Sum</u>
		857984.00	

<u>Mottatt konsernbidrag</u>	<u>Opptj.EK</u>	<u>Udekket tap</u>	<u>Sum</u>



27745.00

<u>Avgitt konsernbidrag</u>	<u>Opptj.EK</u>	<u>Udekket tap</u>	<u>Sum</u>
		-191311.00	



W. Giertsen Vannteknologi AS
Resultatregnskap 01.01. - 31.12.

Resultatregnskap	Note	2020	2019
Salgsinntekt	11	16 585 773	0
Annen driftsinntekt	10	41 600	1 436 138
Sum driftsinntekter		16 627 373	1 436 138
Varekostnad	9	11 510 199	0
Lønnskostnad	8	1 404 915	0
Avskrivning av driftsmidler og immaterielle eiendeler	1	648 773	0
Annen driftskostnad	8	1 623 663	1 728 700
Sum driftskostnader		15 187 550	1 728 700
Driftsresultat		1 439 823	-292 562
Finansinntekter og finanskostnader			
Annen renteinntekt		1 129	1 663
Annen finansinntekt		29 739	974
Annen rentekostnad		148 319	4 895
Annen finanskostnad		215 212	1 767
Resultat av finansposter		-332 663	-4 025
Ordinært resultat før skattekostnad		1 107 160	-296 587
Skattekostnad på ordinært resultat	5	249 212	-195 852
Årsresultat		857 948	-100 735
Overføringer			
Avgitt konsernbidrag		163 566	0
Overført til udekket tap		-694 382	100 735
Sum overføringer		857 948	-100 735



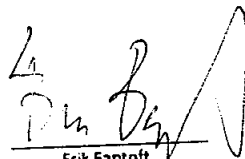
W. Giertsen Vannteknologi AS
Balanse pr 31.12.

Eiendeler	Note	2020	2019
Anleggsmidler			
Immaterielle eiendeler			
Forskning og utvikling	1	4 919 172	3 380 035
Konsesjoner, patenter o.l.	1	193 333	200 000
Programvare	1	95 236	0
Utsatt skattefordel	5	599	195 852
Sum immaterielle eiendeler		5 208 340	3 775 887
Sum anleggsmidler		5 208 340	3 775 887
Omløpsmidler			
Varer	9	34 618	0
Fordringer			
Kundefordringer	4	1 575 303	0
Andre kortsiktige fordringer	3	277 885	2 285 271
Konsernfordringer	4	27 745	0
Sum fordringer		1 880 933	2 285 271
Bankinnskudd, kontanter o.l.	2	2 304 349	2 801 204
Sum omløpsmidler		4 219 900	5 086 475
Sum eiendeler		9 428 240	8 862 362





W. Giertsen Vannteknologi AS
Balanse pr 31.12.

	Note	2020	2019
Egenkapital og gjeld			
Egenkapital			
Innskutt egenkapital	6, 7	<u>6 006 000</u>	<u>6 006 000</u>
Aksjekapital		<u>6 006 000</u>	<u>6 006 000</u>
Sum innskutt egenkapital			
Opptjent egenkapital	7	<u>0</u>	<u>-694 382</u>
Udekket tap		<u>0</u>	<u>-694 382</u>
Sum opptjent egenkapital			
Sum egenkapital		<u>6 006 000</u>	<u>5 311 618</u>
Gjeld			
Kortsiktig gjeld	4	1 903 229	1 219 591
Leverandørgjeld		154 146	0
Skyldig offentlige avgifter	4	<u>1 364 865</u>	<u>2 331 153</u>
Annen kortsiktig gjeld		<u>3 422 240</u>	<u>3 550 744</u>
Sum kortsiktig gjeld			
Sum gjeld		<u>3 422 240</u>	<u>3 550 744</u>
Sum egenkapital og gjeld		<u>9 428 240</u>	<u>8 862 362</u>


Erik Fantoft
styremedlem

Bergen, 08.07.2021
Styret i W. Giertsen Vannteknologi AS


Anders Fritjof Berg
styremedlem


Frank Mohn
styreleder/daglig leder



Noter til årsregnskapet for 2020

Regnskapsprinsipper

Årsregnskapet er satt opp i samsvar med regnskapsloven og NRS 8 - God regnskapsskikk for små foretak.

Driftsinntekter

Inntektsføring ved salg av varer skjer på leveringstidspunktet. Tjenester inntektsføres etter hvert som de leveres.

Skatt

Skattekostnaden i resultatregnskapet omfatter både periodens betalbare skatt og endring i utsatt skatt. Utsatt skatt er beregnet med 22% på grunnlag av de midlertidige forskjeller som eksisterer mellom regnskapsmessige og skattemessige verdier, samt ligningsmessig underskudd til fremføring ved utgangen av regnskapsåret. Skatteøkende og skattereduserende midlertidige forskjeller som reverserer eller kan reverseres i samme periode er utlignet og nettoført.

Klassifisering og vurdering av balanseposter

Eiendeler bestemt til varig eie eller bruk er klassifisert som anleggsmidler. Eiendeler som er knyttet til varekretsløpet er klassifisert som omløpsmidler. Fordringer klassifiseres som omløpsmidler hvis de skal tilbakebetales i løpet av ett år. For gjeld er analoge kriterier lagt til grunn. Første års avdrag på langsiktige fordringer og langsiktig gjeld klassifiseres likevel ikke som omløpsmiddel og kortsiktig gjeld.

Immaterielle eiendeler

Utgifter til utvikling balanseføres i den grad det kan identifiseres en fremtidig økonomisk fordel knyttet til utvikling av en identifiserbar immateriell eiendel og utgiftene kan måles pålitelig. I motsatt fall kostnadsføres slike utgifter løpende. Balanseført utvikling avskrives lineært over økonomisk levetid.

Varige driftsmidler

Varige driftsmidler balanseføres og avskrives lineært over driftsmidlenes forventede levetid dersom de har antatt levetid over 3 år og har en kostpris som overstiger kr 15 000. Vedlikehold av driftsmidler kostnadsføres løpende. Påkostninger eller forbedringer tillegges driftsmidlets kostpris og avskrives i takt med driftsmidlet. Skillet mellom vedlikehold og påkostning/forbedring regnes i forhold til driftsmidlets stand ved kjøp av driftsmidlet. Utgifter til leie av driftsmidler kostnadsføres. Forskuddsbetalinger balanseføres som forskuddsbetalt kostnad, og fordeles over leieperioden.

Varer

Varer er vurdert til det laveste av anskaffelseskost og netto salgsverdi.

Fordringer

Kundefordringer og andre fordringer oppføres til pålydende etter fradrag for avsetning til forventet tap. Avsetning til tap gjøres på grunnlag av en individuell vurdering av de enkelte fordringene.



Noter til årsregnskapet for 2020

Note 1 Varige driftsmidler og immaterielle eiendeler

	Forskning og utvikling	Andre rettigheter, ervervet	Programvare	Totalt
Anskaffelseskost 01.01.2020	3 380 035	200 000	0	3 580 035
Tilgang	2 154 034	0	122 466	2 276 500
Avgang	0	0	0	0
Anskaffelseskost 31.12.2020	5 534 069	200 000	122 466	5 856 535
Akkumulerte avskrivninger	614 897	6 667	27 210	648 774
Bokført verdi 31.12.2020	4 919 172	193 333	95 256	5 207 761
Årets avskrivninger	614 897	6 667	27 210	648 774
Forventet økonomisk levetid	3 år	5år	3år	
Avskrivningsplan	Lineær	Lineær	Lineær	

Immaterielle eiendeler

Aktiverte FOU kostnader gjelder utviklingskostnader av rengjøringsrobot TROV for salg

Note 2 Bundne midler

	2020	2019
Herav bundne bankinnskudd	148 524	0

Note 3 Fordringer

Merverdiavgift	2020
Balanseført inngående merverdiavgift	248 181

Det er ingen fordringer som forfaller senere enn ett år etter 31.12.2020

Note 4 Mellomværende med selskap i samme konsern m.v.

	Kundefordringer		Andre fordringer	
	2020	2019	2020	2019
Foretak i samme konsern	0	0	27 745	0
Sum	0	0	27 745	0

	Leverandørgjeld		Øvrig gjeld	
	2020	2019	2020	2019
Foretak i samme konsern	68 938	0	245 270	0
Sum	68 938	0	245 270	0



Noter til årsregnskapet for 2020

Note 5 Skatt

Årets skattekostnad	2020	2019
Resultatført skatt på ordinært resultat:		
Betalbar skatt	53 959	0
Endring i utsatt skattefordel	195 253	-195 852
Skattekostnad ordinært resultat	249 212	-195 852
Skattepliktig inntekt:		
Ordinært resultat før skatt	1 107 160	-296 587
Permanente forskjeller	25 620	0
Endring i midlertidige forskjeller	2 721	0
Avgitt konsernbidrag	-245 267	0
Anvendelse av fremførbart underskudd	-890 234	0
Skattepliktig inntekt	0	-296 587
Betalbar skatt i balansen:		
Betalbar skatt på årets resultat	53 959	0
Betalbar skatt på avgitt konsernbidrag	-53 959	0
Sum betalbar skatt i balansen	0	0

Skatteeffekten av midlertidige forskjeller som har gitt opphav til utsatt skatt og utsatte skattefordeler, spesifisert på typer av midlertidige forskjeller

	2020	2019	Endring
Varige driftsmidler	-2 721	0	2 721
Sum	-2 721	0	2 721
Akkumulert fremførbart underskudd	0	-890 234	-890 234
Grunnlag for utsatt skattefordel	-2 721	-890 234	-887 513
Utsatt skattefordel (22 %)	-599	-195 852	-195 253



Noter til årsregnskapet for 2020

Note 6 Aksjonærer

Aksjekapitalen på kr. 6 006 000 består av 6 006 aksjer à kr. 1 000.

Oversikt over de største aksjonærene 31.12.2020

Navn	Antall aksjer	Eierandel
W. Giertsen AS	5 406	90,01%
Berg Innovasjon AS	600	9,99%
Totalt	6 006	100%

Styrets leder Frank Mohn og styremedlem Erik Fantoft eier aksjer indirekte i Selskapet via sine investeringer i W. Giertsen AS via hhv. Bonitet Invest AS og EFantoft Invest AS.

W. Giertsen AS utarbeider konsernregnskap som W. Giertsen Vannteknologi AS er del av. Konsernregnskapet er tilgjengelig ved henvendelse til morselskapet på morselskapets forretningsadresse.

Note 7 Egenkapital

	Aksjekapital	Udekket tap	Sum egenkapital
Egenkapital 01.01.2020	6 006 000	-694 382	5 311 618
Årets resultat	0	857 948	857 948
Avgitt konsernbidrag	0	-191 311	-191 311
Mottatt konsernbidrag	0	27 745	27 745
Egenkapital 31.12.2020	6 006 000	0	6 006 000



Noter til årsregnskapet for 2020

Note 8 Lønnskostnader, antall ansatte, godtgjørelser, lån til ansatte mm.

Lønnskostnader	2020	2019
Lønninger	2 064 353	0
Arbeidsgiveravgift	254 460	0
Pensjonskostnader	-14 844	0
Andre ytelser	-899 054	0
Sum	1 404 915	0
<hr/>		
Sysselsatte årsverk	2	0
Sum	0	0

Selskapets pensjonsordninger tilfredsstiller kravene i lov om obligatorisk tjenestepensjon.

Daglig leder er ansatt i morselskapet W. Giertsen AS.

Selskapet har ikke ytt lån eller stilt sikkerhet til fordel for styret i 2020.

Det er ikke gitt lån/sikkerhetsstillelse til daglig leder, styrets leder eller andre nærstående parter

Kostnadsført godtgjørelse til revisor	2020	2019
Lovpålagt revisjon	15 000	10 000
Andre attestasjonstjenester	0	5 000
Skatterådgivning (inkl. teknisk bistand med skattemelding)	3 750	2 500
Stiftelse	0	2 500
Annen bistand	13 750	0
Sum	32 500	20 000

Note 9 Varer

	2020	2019
Varer under utvikling	34 618	0
Sum	34 618	0

Note 10 Offentlige tilskudd

Selskapet har mottatt tilskudd til utvikling av rengjøringsroboten TROV som er inntektsført som kostnadsreduksjon i 2019 og 2020.



Noter til årsregnskapet for 2020

Note 11 Salgsinntekter

I 2020 består selskapets salgsinntekter av salg av rengjøringsroboten TROV som er utviklet av selskapet, samt tilhørende drifts- og rensjetjenester.

Note 12 Andre forhold

Selskapet har hittil i liten grad blitt påvirket av Covid – 19 pandemien. Selskapets virksomhet kan bli påvirket av en eventuell forlengelse av covid – 19 pandemien.



Til generalforsamlingen i W. Giertsen Vannteknologi AS

Uavhengig revisors beretning

Uttalelse om revisjonen av årsregnskapet

Konklusjon

Vi har revidert W. Giertsen Vannteknologi AS' årsregnskap som består av balanse per 31. desember 2020, resultatregnskap for regnskapsåret avsluttet per denne datoen og noter til årsregnskapet, herunder et sammendrag av viktige regnskapsprinsipper.

Etter vår mening er det medfølgende årsregnskapet avgitt i samsvar med lov og forskrifter og gir et rettviseende bilde av selskapets finansielle stilling per 31. desember 2020, og av dets resultater for regnskapsåret avsluttet per denne datoen i samsvar med regnskapslovens regler og god regnskapsskikk i Norge.

Grunnlag for konklusjonen

Vi har gjennomført revisjonen i samsvar med lov, forskrift og god revisjonsskikk i Norge, herunder de internasjonale revisjonsstandardene International Standards on Auditing (ISA-ene). Våre oppgaver og plikter i henhold til disse standardene er beskrevet i Revisors oppgaver og plikter ved revisjon av årsregnskapet. Vi er uavhengige av selskapet slik det kreves i lov og forskrift, og har overholdt våre øvrige etiske forpliktelser i samsvar med disse kravene. Etter vår oppfatning er innhentet revisjonsbevis tilstrekkelig og hensiktsmessig som grunnlag for vår konklusjon.

Styrets og daglig leders ansvar for årsregnskapet

Styret og daglig leder (ledelsen) er ansvarlig for å utarbeide årsregnskapet i samsvar med lov og forskrifter, herunder for at det gir et rettviseende bilde i samsvar med regnskapslovens regler og god regnskapsskikk i Norge. Ledelsen er også ansvarlig for slik internkontroll som den finner nødvendig for å kunne utarbeide et årsregnskap som ikke inneholder vesentlig feilinformasjon, verken som følge av misligheter eller utilsiktede feil.

Ved utarbeidelsen av årsregnskapet må ledelsen ta standpunkt til selskapets evne til fortsatt drift og opplyse om forhold av betydning for fortsatt drift. Forutsetningen om fortsatt drift skal legges til grunn for årsregnskapet så lenge det ikke er sannsynlig at virksomheten vil bli avvirket.

Revisors oppgaver og plikter ved revisjonen av årsregnskapet

Vårt mål med revisjonen er å oppnå betryggende sikkerhet for at årsregnskapet som helhet ikke inneholder vesentlig feilinformasjon, verken som følge av misligheter eller utilsiktede feil, og å avgi en revisjonsberetning som inneholder vår konklusjon. Betryggende sikkerhet er en høy grad av sikkerhet, men ingen garanti for at en revisjon utført i samsvar med lov, forskrift og god revisjonsskikk i Norge, herunder ISA-ene, alltid vil avdekke vesentlig feilinformasjon som eksisterer. Feilinformasjon kan oppstå som følge av misligheter eller utilsiktede feil. Feilinformasjon blir vurdert som vesentlig dersom den enkeltvis eller samlet med rimelighet kan forventes å påvirke økonomiske beslutninger som brukerne foretar basert på årsregnskapet.

PricewaterhouseCoopers AS, Sandviksbodene 2A, Postboks 3984 - Sandviken, NO-5835 Bergen
T: 02316, org. no.: 987 009 713 MVA, www.pwc.no
Statsautoriserte revisorer, medlemmer av Den norske Revisorforening og autorisert regnskapsførerelskap



Uavhengig revisors beretning - W. Giertsen Vannteknologi AS



For videre beskrivelse av revisors oppgaver og plikter vises det til:
<https://revisorforeningen.no/revisjonsberetninger>

Uttalelse om andre lovmessige krav

Konklusjon om registrering og dokumentasjon

Basert på vår revisjon av årsregnskapet som beskrevet ovenfor, og kontrollhandlinger vi har funnet nødvendig i henhold til internasjonal standard for attestasjonsoppdrag (ISAE) 3000 «Attestasjonsoppdrag som ikke er revisjon eller forenklet revisorkontroll av historisk finansiell informasjon», mener vi at ledelsen har oppfylt sin plikt til å sørge for ordentlig og oversiktlig registrering og dokumentasjon av selskapets regnskapsopplysninger i samsvar med lov og god bokføringsskikk i Norge.

Bergen, 8. juli 2021
PricewaterhouseCoopers AS

Bjørn Gravdal
Statsautorisert revisor
(elektronisk signert)



 Securely signed with Brevio

Revisjonsberetning 2020

Signers:

Name	Method	Date
Gravdal, Bjørn	BANKID_MOBILE	2021-07-08 16:10

This document package contains:

- Closing page (this page)
- The original document(s)
- The electronic signatures. These are not visible in the document, but are electronically integrated.



This file is sealed with a digital signature.
The seal is a guarantee for the authenticity
of the document.