



ÅRSREGNSKAPET FOR REGNSKAPSÅRET 2023 - GENERELL INFORMASJON

Enheten

Organisasjonsnummer: 912 544 516
Organisasjonsform: Aksjeselskap
Foretaksnavn: TØMRER OLE JØRGEN OLSBU AS
Forretningsadresse: Nordre Nesheia 1
4934 NES VERK

Regnskapsår

Årsregnskapets periode: 01.01.2023 - 31.12.2023

Konsern

Morselskap i konsern: Nei

Regnskapsregler

Regler for små foretak benyttet: Ja
Benyttet ved utarbeidelsen av årsregnskapet til selskapet: Regnskapslovens alminnelige regler

Årsregnskapet fastsatt av kompetent organ

Bekreftet av representant for selskapet: Olsbu, Ole Jørgen
Dato for fastsettelse av årsregnskapet: 22.03.2024

Grunnlag for avgivelse

År 2023: Årsregnskapet er elektronisk innlevert
År 2022: Tall er hentet fra elektronisk innlevert årsregnskap fra 2023

Det er ikke krav til at årsregnskapet m.v. som sendes til Regnskapsregisteret er undertegnet. Kontrollen på at dette er utført ligger hos revisor/enhetens øverste organ. Sikkerheten ivaretas ved at innsender har rolle/rettighet for innsending av årsregnskapet via Altinn, og ved at det bekreftes at årsregnskapet er fastsatt av kompetent organ.

Brønnøysundregistrene, 16.02.2025



Resultatregnskap

Beløp i: NOK	Note	2023	2022
RESULTATREGNSKAP			
Inntekter			
Salgsinntekt		150 743	244 300
Sum inntekter		150 743	244 300
Kostnader			
Varekostnad		15 668	23 473
Lønnskostnad	1	2 193	4 849
Avskrivning av driftsmidler og immaterielle eiendeler	2	75 800	79 000
Annen driftskostnad		124 736	180 540
Sum kostnader		218 397	287 863
Driftsresultat		-67 654	-43 563
Finansinntekter og finanskostnader			
Annen renteinntekt			7
Sum finansinntekter			7
Annen rentekostnad		19 443	18 136
Sum finanskostnader		19 443	18 136
Netto finans		-19 443	-18 129
Ordinært resultat før skattekostnad		-87 097	-61 691
Skattekostnad på resultat	3		-250
Ordinært resultat etter skattekostnad		-87 097	-61 441
Årsresultat		-87 097	-61 441
Årsresultat etter minoritetsinteresser		-87 097	-61 441
Totalresultat		-87 097	-61 441
Overføringer og disponeringer			
Udekket tap		-24 962	
Avsatt til annen egenkapital		-62 135	-61 441



Resultatregnskap

Beløp i: NOK	Note	2023	2022
Sum overføringer og disponeringer		-87 097	-61 441



Balanse

Beløp i: NOK	Note	2023	2022
BALANSE - EIENDELER			
Anleggsmidler			
Immaterielle eiendeler			
Utsatt skattefordel	3		
Varige driftsmidler			
Tomter, bygninger o.a. fast eiendom	2		
Maskiner og anlegg	2		
Skip og flytende installasjoner	2		
Driftsløsøre, inventar o.a. utstyr	2	214 800	290 600
Sum varige driftsmidler	2	214 800	290 600
Sum anleggsmidler		214 800	290 600
Omløpsmidler			
Varer			
Fordringer			
Kundefordringer		8 428	41 600
Andre kortsiktige fordringer		19 560	1 103
Sum fordringer		27 988	42 703
Bankinnskudd, kontanter og lignende			
Bankinnskudd, kontanter o.l.		5 983	25 505
Sum bankinnskudd, kontanter og lignende		5 983	25 505
Sum omløpsmidler		33 971	68 208
SUM EIENDELER		248 771	358 808
BALANSE - EGENKAPITAL OG GJELD			
Egenkapital			
Innskutt egenkapital			
Aksjekapital		30 000	30 000



Balanse

Beløp i: NOK	Note	2023	2022
Sum innskutt egenkapital		30 000	30 000
Opptjent egenkapital			
Annen egenkapital			62 135
Udekket tap		24 962	
Sum opptjent egenkapital		-24 962	62 135
Sum egenkapital		5 038	92 135
Gjeld			
Langsiktig gjeld			
Utsatt skatt	3		
Annen langsiktig gjeld			
Konvertible lån	4		
Obligasjonslån	4		
Gjeld til kredittinstitusjoner	4	191 894	248 103
Langsiktig konserngjeld	4		
Sum annen langsiktig gjeld	4	191 894	248 103
Sum langsiktig gjeld		191 894	248 103
Kortsiktig gjeld			
Leverandørgjeld		19 470	15 221
Betalbar skatt	3		
Skyldig offentlige avgifter		3 079	698
Annen kortsiktig gjeld		29 290	2 651
Sum kortsiktig gjeld		51 839	18 570
Sum gjeld		243 733	266 673
SUM EGENKAPITAL OG GJELD		248 771	358 808



Brønnøysundregistrene

ÅRSREGNSKAP FOR REGNSKAPSÅRET 2023 - GENERELL INFORMASJON

Journalnummer: 2024 339246

Enheten

Organisasjonsnummer: 912 544 516
Organisasjonsform: Aksjeselskap
Foretaksnavn: TØMRER OLE JØRGEN OLSBU AS
Forretningsadresse: Nordre Nesheia 1
4934 NES VERK

Regnskapsår

Årsregnskapets periode: 01.01.2023 - 31.12.2023

Konsern

Morselskap i konsern: Nei

Regnskapsregler

Regler for små foretak benyttet: Ja
Benyttet ved utarbeidelsen av
årsregnskapet til selskapet: Regnskapslovens alminnelige regler

Årsregnskapet fastsatt av kompetent organ

Bekreftet av representant for selskapet: Olsbu, Ole Jørgen
Dato for fastsettelse av årsregnskapet: 22.03.2024

Revisjon

Selskapet har besluttet at årsregnskapet
ikke skal revideres: Ja
Årsregnskapet er utarbeidet av ekstern
autorisert regnskapsfører: Ja
Ekstern autorisert regnskapsfører har i
løpet av regnskapsåret bistått ved den
løpende regnskapsføringen eller utført
andre tjenester for selskapet enn å
utarbeide årsregnskapet: Ja

Grunnlag for avgivelse

År 2023: Årsregnskap er elektronisk innlevert.
År 2022: Tall er hentet fra elektronisk innlevert årsregnskap fra 2023.

Det er ikke krav til at årsregnskapet m.v. som sendes til Regnskapsregisteret er undertegnet. Kontrollen på at dette er utført ligger hos revisor/enhetens øverste organ. Sikkerheten ivaretas ved at innsender har rolle/rettighet for innsending av årsregnskapet via Altinn, og ved at det bekreftes at årsregnskapet er fastsatt av kompetent organ.

Brønnøysundregistrene, 25.03.2024

Brønnøysundregistrene
Postadresse: Postboks 900, 8910 Brønnøysund
Telefon: 75 00 75 00
E-post: firmapost@brreg.no Internett: www.brreg.no
Organisasjonsnummer: 974 760 673



Organisasjonsnr: 912 544 516
TØMRER OLE JØRGEN OLSBU AS

RESULTATREGNSKAP

Beløp i: NOK	Note	2023	2022
RESULTATREGNSKAP			
Inntekter			
Salgsinntekt		150 743	244 300
Sum inntekter		150 743	244 300
Kostnader			
Varekostnad		15 668	23 473
Lønnskostnad	1	2 193	4 849
Avskrivning av driftsmidler og immaterielle eiendeler	2	75 800	79 000
Annen driftskostnad		124 736	180 540
Sum kostnader		218 397	287 863
Driftsresultat		-67 654	-43 563
Finansinntekter og finanskostnader			
Annen renteinntekt			7
Sum finansinntekter			7
Annen rentekostnad		19 443	18 136
Sum finanskostnader		19 443	18 136
Netto finans		-19 443	-18 129
Ordinært resultat før skattekostnad		-87 097	-61 691
Skattekostnad på resultat	3		-250
Ordinært resultat etter skattekostnad		-87 097	-61 441
Årsresultat		-87 097	-61 441
Årsresultat etter minoritetsinteresser		-87 097	-61 441
Totalresultat		-87 097	-61 441
Overføringer og disponeringer			
Udekket tap		-24 962	
Avsatt til annen egenkapital		-62 135	-61 441
Sum overføringer og disponeringer		-87 097	-61 441



Organisasjonsnr: 912 544 516
TØMRER OLE JØRGEN OLSBU AS

BALANSE

Beløp i: NOK	Note	2023	2022
BALANSE - EIENDELER			
Anleggsmidler			
Immaterielle eiendeler			
Utsatt skattefordel	3		
Varige driftsmidler			
Tomter, bygninger o.a. fast eiendom	2		
Maskiner og anlegg	2		
Skip og flytende installasjoner	2		
Driftsløsøre, inventar o. a. utstyr	2	214 800	290 600
Sum varige driftsmidler	2	214 800	290 600
Sum anleggsmidler		214 800	290 600
Omløpsmidler			
Varer			
Fordringer			
Kundefordringer		8 428	41 600
Andre kortsiktige fordringer		19 560	1 103
Sum fordringer		27 988	42 703
Bankinnskudd, kontanter og lignende			
Bankinnskudd, kontanter o. l.		5 983	25 505
Sum bankinnskudd, kontanter og lignende		5 983	25 505
Sum omløpsmidler		33 971	68 208
SUM EIENDELER		248 771	358 808
BALANSE - EGENKAPITAL OG GJELD			
Egenkapital			
Innskutt egenkapital			
Aksjekapital		30 000	30 000
Sum innskutt egenkapital		30 000	30 000
Opptjent egenkapital			
Annen egenkapital Udekket tap		24 962	62 135



Sum opptjent egenkapital		-24 962	62 135
Sum egenkapital		5 038	92 135
Gjeld			
Langsiktig gjeld			
Utsatt skatt	3		
Annen langsiktig gjeld			
Konvertible lån	4		
Obligasjonslån	4		
Gjeld til			
kredittinstitusjoner	4	191 894	248 103
Langsiktig konserngjeld	4		
Sum annen langsiktig gjeld	4	191 894	248 103
Sum langsiktig gjeld		191 894	248 103
Kortsiktig gjeld			
Leverandørgjeld		19 470	15 221
Betalbar skatt	3		
Skyldig offentlige avgifter		3 079	698
Annen kortsiktig gjeld		29 290	2 651
Sum kortsiktig gjeld		51 839	18 570
Sum gjeld		243 733	266 673
SUM EGENKAPITAL OG GJELD		248 771	358 808



Organisasjonsnr: 912 544 516
TØMRER OLE JØRGEN OLSBU AS

NOTEOPPLYSNINGER - SELSKAP - alle poster oppgitt i hele tall

Note

Antall årsverk i regnskapsåret
0.00

Sum Beløp

Balanseført verdi 31.12. Varige driftsmidler Immaterielle eiend.

Konsernregnskap

Morselskapet sitt navn

Forretningskontor for morselskapet

Begrunnelse for at datterselskap er utelatt fra konsolideringen

Samlet beløp - tilknyttet selskap Årets Fjorårets


Samlet beløp - foretak i samme konsern Årets Fjorårets

Samlet beløp - foretak i samme konsern Årets Fjorårets

Samlet beløp - felles kontrollert virksomhet Årets Fjorårets

Pantstillelse Beløp

Beholdning av egne aksjer Antall Pålydende Andel av aksjek.




Årsregnskap 2023

Tømrer Ole Jørgen Olsbu AS

Resultatregnskap
Balanse
Noter til regnskapet


Org.nr.: 912 544 516



RESULTATREGNSKAP

TØMRER OLE JØRGEN OLSBU AS

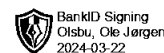
DRIFTSINNEKTER OG DRIFTSKOSTNADER	Note	2023	2022
Salgsinntekt		150 743	244 300
Sum driftsinntekter		150 743	244 300
Varekostnad		15 668	23 473
Lønnskostnad	1	2 193	4 849
Avskrivning av driftsmidler og immaterielle eiendeler	2	75 800	79 000
Annen driftskostnad		124 736	180 540
Sum driftskostnader		218 397	287 863
Driftsresultat		-67 654	-43 563
FINANSINNEKTER OG FINANSKOSTNADER			
Annen renteinntekt		0	7
Annen rentekostnad		19 443	18 136
Resultat av finansposter		-19 443	-18 129
Resultat før skattekostnad		-87 097	-61 691
Skattekostnad på resultat	3	0	-250
Årsresultat		-87 097	-61 441
OVERFØRINGER			
Avsatt til annen egenkapital		-62 135	-61 441
Overført til udekket tap		24 962	0
Sum overføringer		-87 097	-61 441



BALANSE

TØMRER OLE JØRGEN OLSBU AS

EIENDELER	Note	2023	2022
ANLEGGSMIDLER			
VARIGE DRIFTSMIDLER			
Driftsløsøre, inventar o.a. utstyr	2	214 800	290 600
Sum varige driftsmidler	2	214 800	290 600
FINANSIELLE ANLEGGSMIDLER			
Sum anleggsmidler		214 800	290 600
OMLØPSMIDLER			
FORDRINGER			
Kundefordringer		8 428	41 600
Andre kortsiktige fordringer		19 560	1 103
Sum fordringer		27 988	42 703
INVESTERINGER			
Bankinnskudd, kontanter o.l.		5 983	25 505
Sum omløpsmidler		33 971	68 208
Sum eiendeler		248 771	358 808




BALANSE

TØMRER OLE JØRGEN OLSBU AS

EGENKAPITAL OG GJELD	Note	2023	2022
EGENKAPITAL			
INNSKUTT EGENKAPITAL			
Aksjekapital		30 000	30 000
Sum innskutt egenkapital		30 000	30 000
OPPTJENT EGENKAPITAL			
Annen egenkapital		0	62 135
Udekket tap		-24 962	0
Sum opptjent egenkapital		-24 962	62 135
Sum egenkapital		5 038	92 135
GJELD			
ANNEN LANGSIKTIG GJELD			
Gjeld til kredittinstitusjoner	4	191 894	248 103
Sum annen langsiktig gjeld	4	191 894	248 103
KORTSIKTIG GJELD			
Leverandørgjeld		19 470	15 221
Skyldig offentlige avgifter		3 079	698
Annen kortsiktig gjeld		29 290	2 651
Sum kortsiktig gjeld		51 839	18 570
Sum gjeld		243 733	266 673
Sum egenkapital og gjeld		248 771	358 808

Nes Verk, 22.03.2024
Styret i Tømrer Ole Jørgen Olsbu AS

Olsbu, Ole Jørgen
styreleder/daglig leder



Regnskapsprinsipper

Årsregnskapet er satt opp i samsvar med regnskapsloven og NRS 8 - God regnskapsskikk for små foretak.

DRIFTSINNTEKTER

Inntektsføring ved salg av varer skjer på leveringstidspunktet. Tjenester inntektsføres etter hvert som de leveres.

SKATT

Skattekostnaden i resultatregnskapet omfatter både periodens betalbare skatt og endring i utsatt skatt. Utsatt skatt er beregnet med 22 % på grunnlag av de midlertidige forskjeller som eksisterer mellom regnskapsmessige og skattemessige verdier, samt ligningsmessig underskudd til fremføring ved utgangen av regnskapsåret. Skatteøkende og skattereduserende midlertidige forskjeller som reverserer eller kan reverseres i samme periode er utlignet og nettoført.

KLASSIFISERING OG VURDERING AV ANLEGGSMIDLER

Varige driftsmidler balanseføres og avskrives over driftsmidlenes levetid dersom de har antatt levetid over 3 år og har en kostpris som overstiger kr 15.000. Direkte vedlikehold av driftsmidler kostnadsføres løpende under driftskostnader, mens påkostninger eller forbedringer tillegges driftsmidlets kostpris og avskrives i takt med driftsmidlet.

KLASSIFISERING OG VURDERING AV OMLØPSMIDLER

Omløpsmidler og kortsiktig gjeld omfatter normalt poster som forfaller til betaling innen ett år etter balansedagen, samt poster som knytter seg til varekretsløpet. Omløpsmidler vurderes til laveste verdi av anskaffelseskost og virkelig verdi.

FORDRINGER

Kundefordringer og andre fordringer oppføres til pålydende etter fradrag for avsetning til forventet tap. Avsetning til tap gjøres på grunnlag av en individuell vurdering av de enkelte fordringene.

Note 1 Lønnskostnader og antall årsverk

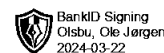
LØNNSKOSTNADER

	2023	2022
Arbeidsgiveravgift	572	698
Andre ytelser	3 958	4 151
Sum	4 530	4 849

Selskapet har i 2023 sysselsatt 0 årsverk.

Note 2 Anleggsmidler

	Driftsløstø, inventar ol.	Sum
Anskaffelseskost pr. 01.01.23	395 000	395 000
= Anskaffelseskost 31.12.23	395 000	395 000
Akkumulerte avskrivninger 31.12.23	180 200	180 200
= Bokført verdi 31.12.23	214 800	214 800
Årets ordinære avskrivninger	75 800	75 800
Økonomisk levetid	5 år	



Note 3 Skatt

Årets skattekostnad	2023	2022
Resultatført skatt på ordinært resultat:		
Betalbar skatt	0	0
Endring i utsatt skattefordel	0	-250
Skattekostnad ordinært resultat	0	-250
Skattepliktig inntekt:		
Resultat før skatt	-87 097	-61 692
Permanente forskjeller	0	-7
Endring i midlertidige forskjeller	23 262	9 870
Skattepliktig inntekt	-63 835	-51 829
Betalbar skatt i balansen:		
Betalbar skatt på årets resultat	0	0
Sum betalbar skatt i balansen	0	0

Skatteeffekten av midlertidige forskjeller og underskudd til fremføring som har gitt opphav til utsatt skatt og utsatte skattefordeler, spesifisert på typer av midlertidige forskjeller

	2023	2022	Endring
Varige driftsmidler	48 428	71 690	23 262
Sum	48 428	71 690	23 262
Akkumulert fremførbart underskudd	-196 085	-132 250	63 835
Inngår ikke i beregningen av utsatt skatt	147 657	60 560	-87 097
Utsatt skattefordel (22 %)	0	0	0

I henhold til God regnskapsskikk for små foretak balanseføres ikke utsatt skattefordel.

Note 4 Langsiktig gjeld

Gjeld som forfaller mer enn fem år etter regnskapsårets slutt

	2023	2022
Gjeld som er sikret ved pant eller lignende sikkerhet i eiendeler	191 894	248 103
Balanseført verdi av de pantsatte eiendeler	214 800	290 600

All gjeld forfaller innen fem år etter regnskapets slutt.