



ÅRSREGNSKAPET FOR REGNSKAPSÅRET 2021 - GENERELL INFORMASJON

Enheten

Organisasjonsnummer: 997 015 304
Organisasjonsform: Aksjeselskap
Foretaksnavn: MÅSELV SALG OG SERVICE AS
Forretningsadresse: H0402
Strandvegen 114B
9006 TROMSØ

Regnskapsår

Årsregnskapets periode: 01.01.2021 - 31.12.2021

Konsern

Morselskap i konsern: Ja
Konsernregnskap lagt ved: Nei

Regnskapsregler

Regler for små foretak benyttet: Ja
Benyttet ved utarbeidelsen av årsregnskapet til selskapet: Regnskapslovens alminnelige regler

Årsregnskapet fastsatt av kompetent organ

Bekreftet av representant for selskapet: KGH ACCOUNTANCY & VAT SERVICES AS

Dato for fastsettelse av årsregnskapet: 25.05.2022

Grunnlag for avgivelse

År 2021: Årsregnskapet er elektronisk innlevert
År 2020: Tall er hentet fra elektronisk innlevert årsregnskap fra 2021

Det er ikke krav til at årsregnskapet m.v. som sendes til Regnskapsregisteret er undertegnet. Kontrollen på at dette er utført ligger hos revisor/enhetens øverste organ. Sikkerheten ivaretas ved at innsender har rolle/rettighet for innsending av årsregnskapet via Altinn, og ved at det bekreftes at årsregnskapet er fastsatt av kompetent organ.

Brønnøysundregistrene, 05.08.2023





Resultatregnskap

Beløp i: NOK	Note	2021	2020
RESULTATREGNSKAP			
Inntekter			
Salgsinntekt		285 500	172 060
Sum inntekter		285 500	172 060
Kostnader			
Lønnskostnad	1		
Avskrivning av driftsmidler og immaterielle eiendeler	2	122 327	49 787
Annen driftskostnad		96 730	84 439
Sum kostnader		219 057	134 226
Driftsresultat		66 443	37 834
Finansinntekter og finanskostnader			
Inntekt på investering i datterselskap			1 800 000
Annen renteinntekt		6	146
Annen finansinntekt		1 298	1 262
Sum finansinntekter		1 304	1 801 408
Annen rentekostnad		120 488	67 223
Sum finanskostnader		120 488	67 223
Netto finans		-119 185	1 734 185
Ordinært resultat før skattekostnad		-52 742	1 772 020
Skattekostnad på ordinært resultat	3	-11 603	-6 166
Ordinært resultat etter skattekostnad		-41 139	1 778 186
Årsresultat	8	-41 139	1 778 186
Årsresultat etter minoritetsinteresser		-41 139	1 778 186
Totalresultat		-41 139	1 778 186
Overføringer og disponeringer			
Avsatt til annen egenkapital			1 778 186



Resultatregnskap

Beløp i: NOK	Note	2021	2020
Overført fra annen egenkapital		-41 139	
Sum overføringer og disponeringer		-41 139	1 778 186



Balanse

Beløp i: NOK	Note	2021	2020
BALANSE - EIENDELER			
Anleggsmidler			
Immaterielle eiendeler			
Utsatt skattefordel	3	67 728	56 125
Sum immaterielle eiendeler		67 728	56 125
Varige driftsmidler			
Eiendom	2	4 067 153	903 711
Maskiner og anlegg	2		3 927
Skip og flytende installasjoner	2		
Driftsløsøre, inventar o.a. utstyr	2	30 168	
Sum varige driftsmidler	2	4 097 322	907 639
Finansielle anleggsmidler			
Investering i datterselskap	4	780 000	30 000
Investering i annet foretak i samme konsern	4		
Investering i aksjer		102 040	50 040
Andre langsiktige fordringer	6		
Sum finansielle anleggsmidler		882 040	80 040
Sum anleggsmidler		5 047 090	1 043 804
Omløpsmidler			
Varer			
Sum varer	5	113 630	113 630
Fordringer			
Andre kortsiktige fordringer	6	18 403	1 810 576
Sum fordringer	6	18 403	1 810 576
Bankinnskudd, kontanter og lignende			
Bankinnskudd		2 477 808	2 563 155
Sum bankinnskudd, kontanter og lignende		2 477 808	2 563 155
Sum omløpsmidler		2 609 841	4 487 361



Balanse

Beløp i: NOK	Note	2021	2020
SUM EIENDELER		7 656 931	5 531 165
BALANSE - EGENKAPITAL OG GJELD			
Egenkapital			
Innskutt egenkapital			
Aksjekapital	7	100 000	100 000
Beholdning av egne aksjer	7		
Overkurs		2 620	2 620
Sum innskutt egenkapital		102 620	102 620
Opptjent egenkapital			
Annen egenkapital		3 280 619	3 321 757
Sum opptjent egenkapital		3 280 619	3 321 757
Sum egenkapital	8	3 383 239	3 424 377
Gjeld			
Langsiktig gjeld			
Utsatt skatt	3		
Annen langsiktig gjeld			
Konvertible lån		-50 000	
Gjeld til kredittinstitusjoner	6	4 310 820	2 078 328
Langsiktig konserngjeld	6		
Sum annen langsiktig gjeld		4 260 820	2 078 328
Sum langsiktig gjeld		4 260 820	2 078 328
Kortsiktig gjeld			
Leverandørgjeld		2 809	18 397
Betalbar skatt	3		
Annen kortsiktig gjeld		10 063	10 063
Sum kortsiktig gjeld		12 872	28 460
Sum gjeld		4 273 692	2 106 788
SUM EGENKAPITAL OG GJELD		7 656 931	5 531 165



Balanse

Beløp i: NOK	Note	2021	2020
---------------------	-------------	-------------	-------------



Brønnøysundregistrene

ÅRSREGNSKAP FOR REGNSKAPSÅRET 2021 - GENERELL INFORMASJON

Journalnummer: 2022 600081

Enheten

Organisasjonsnummer: 997 015 304
Organisasjonsform: Aksjeselskap
Foretaksnavn: MÅLSELV SALG OG SERVICE AS
Forretningsadresse: H0402
Strandvegen 114B
9006 TROMSØ

Regnskapsår

Årsregnskapets periode: 01.01.2021 - 31.12.2021

Konsern

Mørselskap i konsern: Ja
Konsernregnskap lagt ved: Nei

Regnskapsregler

Regler for små foretak benyttet: Ja
Benyttet ved utarbeidelsen av
årsregnskapet til selskapet: Regnskapslovens alminnelige regler

Årsregnskapet fastsatt av kompetent organ

Bekreftet av representant for selskapet: KGH ACCOUNTANCY & VAT SERVICES AS
Dato for fastsettelse av årsregnskapet: 25.05.2022

Revisjon

Selskapet har besluttet at årsregnskapet
ikke skal revideres: Ja
Årsregnskapet er utarbeidet av ekstern
autorisert regnskapsfører: Ja
Ekstern autorisert regnskapsfører har i
løpet av regnskapsåret bistått ved den
løpende regnskapsføringen eller utført
andre tjenester for selskapet enn å
utarbeide årsregnskapet: Ja

Grunnlag for avgivelse

År 2021: Årsregnskap er elektronisk innlevert.
År 2020: Tall er hentet fra elektronisk innlevert årsregnskap fra 2021.

Det er ikke krav til at årsregnskapet m.v. som sendes til Regnskapsregisteret er undertegnet. Kontrollen på at dette er utført ligger hos revisor/enhetens øverste organ. Sikkerheten ivaretas ved at innsender har rolle/rettighet for innsending av årsregnskapet via Altinn, og ved at det bekreftes at årsregnskapet er fastsatt av kompetent organ.

Brønnøysundregistrene, 04.07.2022

Brønnøysundregistrene
Postadresse: Postboks 900, 8910 Brønnøysund
Telefon: 75 00 75 00
E-post: firmapost@brreg.no Internett: www.brreg.no
Organisasjonsnummer: 974 760 673



Organisasjonsnr: 997 015 304
MÅLSELV SALG OG SERVICE AS

RESULTATREGNSKAP

Beløp i: NOK	Note	2021	2020
RESULTATREGNSKAP			
Inntekter			
Salgsinntekt		285 500	172 060
Sum inntekter		285 500	172 060
Kostnader			
Lønnskostnad	1		
Avskrivning av driftsmidler og immaterielle eiendeler	2	122 327	49 787
Annen driftskostnad		96 730	84 439
Sum kostnader		219 057	134 226
Driftsresultat		66 443	37 834
Finansinntekter og finanskostnader			
Inntekt på investering i datterselskap			1 800 000
Annen renteinntekt		6	146
Annen finansinntekt		1 298	1 262
Sum finansinntekter		1 304	1 801 408
Annen rentekostnad		120 488	67 223
Sum finanskostnader		120 488	67 223
Netto finans		-119 185	1 734 185
Ordinært resultat før skattekostnad			
Skattekostnad på ordinært resultat	3	-11 603	-6 166
Ordinært resultat etter skattekostnad		-41 139	1 778 186
Årsresultat	8	-41 139	1 778 186
Årsresultat etter minoritetsinteresser		-41 139	1 778 186
Totalresultat		-41 139	1 778 186
Overføringer og disponeringer			
Avsatt til annen egenkapital			1 778 186
Overført fra annen egenkapital		-41 139	
Sum overføringer og disponeringer		-41 139	1 778 186





Organisasjonsnr: 997 015 304
MÅLSELV SALG OG SERVICE AS

BALANSE

Beløp i: NOK	Note	2021	2020
BALANSE - EIENDELER			
Anleggsmidler			
Immaterielle eiendeler			
Utsatt skattefordel	3	67 728	56 125
Sum immaterielle eiendeler		67 728	56 125
Varige driftsmidler			
Eiendom	2	4 067 153	903 711
Maskiner og anlegg	2		3 927
Skip og flytende installasjoner	2		
Driftsløsøre, inventar o. a. utstyr	2	30 168	
Sum varige driftsmidler	2	4 097 322	907 639
Finansielle anleggsmidler			
Investering i datterselskap	4	780 000	30 000
Investering i annet foretak i samme konsern	4		
Investering i aksjer		102 040	50 040
Andre langsiktige fordringer	6		
Sum finansielle anleggsmidler		882 040	80 040
Sum anleggsmidler		5 047 090	1 043 804
Omløpsmidler			
Varer			
Sum varer	5	113 630	113 630
Fordringer			
Andre kortsiktige fordringer	6	18 403	1 810 576
Sum fordringer	6	18 403	1 810 576
Bankinnskudd, kontanter og lignende			
Bankinnskudd		2 477 808	2 563 155
Sum bankinnskudd, kontanter og lignende		2 477 808	2 563 155
Sum omløpsmidler		2 609 841	4 487 361
SUM EIENDELER		7 656 931	5 531 165
BALANSE - EGENKAPITAL OG GJELD			



Egenkapital			
Innskutt egenkapital			
Aksjekapital	7	100 000	100 000
Beholdning av egne aksjer	7		
Overkurs		2 620	2 620
Sum innskutt egenkapital		102 620	102 620
Opptjent egenkapital			
Annen egenkapital		3 280 619	3 321 757
Sum opptjent egenkapital		3 280 619	3 321 757
Sum egenkapital	8	3 383 239	3 424 377
Gjeld			
Langsiktig gjeld			
Utsatt skatt	3		
Annen langsiktig gjeld			
Konvertible lån		-50 000	
Gjeld til kredittinstitusjoner	6	4 310 820	2 078 328
Langsiktig konserngjeld	6		
Sum annen langsiktig gjeld		4 260 820	2 078 328
Sum langsiktig gjeld		4 260 820	2 078 328
Kortsiktig gjeld			
Leverandørgjeld		2 809	18 397
Betalbar skatt	3		
Annen kortsiktig gjeld		10 063	10 063
Sum kortsiktig gjeld		12 872	28 460
Sum gjeld		4 273 692	2 106 788
SUM EGENKAPITAL OG GJELD		7 656 931	5 531 165



Organisasjonsnr: 997 015 304
MÅLSELV SALG OG SERVICE AS

NOTEOPPLYSNINGER - SELSKAP - alle poster oppgitt i hele tall

Note

Antall aksjer og aksjeeiere

Note

Antall årsverk i regnskapsåret

Virksomheten har hatt følgende antall årsverk:
0.00

Omløpsmidler Startdato Sluttdato Endring

Skattemessig fremf.undersk. Startdato Sluttdato Endring

Kortsiktig gjeld Startdato Sluttdato Endring



Årsregnskap 2021

Måselv Salg Og Service AS

Resultatregnskap
Balanse
Noter til regnskapet



Org.nr.: 997 015 304



RESULTATREGNSKAP

MÅSELV SALG OG SERVICE AS

DRIFTSINNEKTER OG DRIFTSKOSTNADER	Note	2021	2020
Salgsinntekt		285 500	172 060
Sum driftsinntekter		285 500	172 060
Avskrivning av driftsmidler og immaterielle eiendeler	2	122 327	49 787
Annen driftskostnad		96 730	84 439
Sum driftskostnader		219 057	134 226
Driftsresultat		66 443	37 834
FINANSINNEKTER OG FINANSKOSTNADER			
Inntekt på investering i datterselskap		0	1 800 000
Annen renteinntekt		6	146
Annen finansinntekt		1 298	1 262
Annen rentekostnad		120 488	67 223
Resultat av finansposter		-119 185	1 734 185
Ordinært resultat før skattekostnad		-52 742	1 772 020
Skattekostnad på ordinært resultat	3	-11 603	-6 166
Ordinært resultat		-41 139	1 778 186
Årsresultat	8	-41 139	1 778 186
OVERFØRINGER			
Avsatt til annen egenkapital		0	1 778 186
Overført fra annen egenkapital		41 139	0
Sum overføringer		-41 139	1 778 186



BALANSE

MÅSELV SALG OG SERVICE AS

EIENDELER	Note	2021	2020
ANLEGGSMIDLER			
IMMATERIELLE EIENDELER			
Utsatt skattefordel	3	67 728	56 125
Sum immaterielle eiendeler		67 728	56 125
VARIGE DRIFTSMIDLER			
Eiendom	2	4 067 153	903 711
Maskiner og anlegg	2	0	3 927
Driftsløsøre, inventar o.a. utstyr	2	30 168	0
Sum varige driftsmidler	2	4 097 322	907 639
FINANSIELLE ANLEGGSMIDLER			
Investeringer i datterselskap	4	780 000	30 000
Investering i aksjer		102 040	50 040
Sum finansielle anleggsmidler		882 040	80 040
Sum anleggsmidler		5 047 090	1 043 804
OMLØPSMIDLER			
Lager av demohytte	5	113 630	113 630
FORDRINGER			
Andre kortsiktige fordringer	6	18 403	1 810 576
Sum fordringer	6	18 403	1 810 576
INVESTERINGER			
Bankinnskudd		2 477 808	2 563 155
Sum omløpsmidler		2 609 841	4 487 361
Sum eiendeler		7 656 931	5 531 165



BALANSE

MÅSELV SALG OG SERVICE AS

EGENKAPITAL OG GJELD	Note	2021	2020
EGENKAPITAL			
INNSKUTT EGENKAPITAL			
Aksjekapital	7	100 000	100 000
Overkurs		2 620	2 620
Sum innskutt egenkapital		102 620	102 620
OPPTJENT EGENKAPITAL			
Annen egenkapital		3 280 619	3 321 757
Sum opptjent egenkapital		3 280 619	3 321 757
Sum egenkapital	8	3 383 239	3 424 377
GJELD			
AVSETNING FOR FORPLIKTELSER			
ANNEN LANGSIKTIG GJELD			
Konvertible lån		-50 000	0
Gjeld til kredittinstitusjoner	6	4 310 820	2 078 328
Sum annen langsiktig gjeld		4 260 820	2 078 328
KORTSIKTIG GJELD			
Leverandørgjeld		2 809	18 397
Annen kortsiktig gjeld		10 063	10 063
Sum kortsiktig gjeld		12 872	28 460
Sum gjeld		4 273 692	2 106 788
Sum egenkapital og gjeld		7 656 931	5 531 165

Styret i Måselv Salg Og Service AS

Helle Ridderseth Eriksen
styremedlem

Dag-Roar Ridderseth Eriksen
styreleder



Regnskapsprinsipper

Årsregnskapet er satt opp i samsvar med regnskapsloven og NRS 8 - God regnskapsskikk for små foretak.

DRIFTSINNTEKTER

Inntektsføring ved salg av varer skjer på leveringstidspunktet. Tjenester inntektsføres etter hvert som de leveres.

SKATT

Skattekostnaden i resultatregnskapet omfatter både periodens betalbare skatt og endring i utsatt skatt. Utsatt skatt er beregnet med 22 % på grunnlag av de midlertidige forskjeller som eksisterer mellom regnskapsmessige og skattemessige verdier, samt ligningsmessig underskudd til fremføring ved utgangen av regnskapsåret. Skatteøkende og skattereduserende midlertidige forskjeller som reverserer eller kan reverseres i samme periode er utlignet og nettoført.

KLASSIFISERING OG VURDERING AV ANLEGGSMIDLER

Anleggsmidler omfatter eiendeler bestemt til varig eie og bruk. Anleggsmidler er vurdert til anskaffelseskost. Varige driftsmidler balanseføres og avskrives over driftsmidlets økonomiske levetid. Avskrivningsperioden for fast eiendom anskaffet etter 2009 er dekomponert i en del som gjelder råbygget og en del som gjelder faste tekniske installasjoner. Varige driftsmidler nedskrives til gjenvinnbart beløp ved verdifall som forventes ikke å være forbigående. Gjenvinnbart beløp er det høyeste av netto salgsverdi og verdi i bruk. Verdi i bruk er nåverdi av fremtidige kontantstrømmer knyttet til eiendelen. Nedskrivningen reverseres når grunnlaget for nedskrivningen ikke lenger er til stede.

KLASSIFISERING OG VURDERING AV OMLØPSMIDLER

Omløpsmidler og kortsiktig gjeld omfatter normalt poster som forfaller til betaling innen ett år etter balansedagen, samt poster som knytter seg til varekretsløpet. Omløpsmidler vurderes til laveste verdi av anskaffelseskost og virkelig verdi.

AKSJER I DATTERSELSKAP

Datterselskap vurderes etter kostmetoden i selskapsregnskapet. Investeringen er vurdert til anskaffelseskost for aksjene med mindre nedskrivning har vært nødvendig. Det er foretatt nedskrivning til virkelig verdi når verdifall skyldes årsaker som ikke kan forventes å være forbigående og det må anses nødvendig etter god regnskapsskikk. Nedskrivninger er reversert når grunnlaget for nedskrivning ikke lenger er til stede.

Utbytte, konsernbidrag og andre utdelinger fra datterselskap er inntektsført samme år som det er avsatt i givers regnskap. Overstiger utbytte / konsernbidraget andelen av opptjent resultat etter anskaffelsestidspunktet, representerer den overskytende del tilbakebetaling av investert kapital, og utdelingene er fratrukket investeringens verdi i balansen til morselskapet.

VARER

Varer er vurdert til det laveste av anskaffelseskost og netto salgsverdi.

FORDRINGER

Kundefordringer og andre fordringer oppføres til pålydende etter fradrag for avsetning til forventet tap. Avsetning til tap gjøres på grunnlag av en individuell vurdering av de enkelte fordringene.



Note 1 Lønnskostnader

Målselv Salg Og Service AS har ikke hatt lønns- eller personalkostnader i 2021 og det foreligger heller ingen slike forpliktelser.

Note 2 Anleggsmidler

	Bygninger og tomter	Maskiner og anlegg	Driftsløsøre, inventar ol.	Sum
Anskaffelseskost pr. 01.01.21	1 031 049	20 221	52 904	1 104 174
+ Tilgang kjøpte driftsmidler	3 281 342		30 668	3 312 010
= Anskaffelseskost 31.12.21	4 312 391	20 221	83 572	4 416 184
Akkumulerte avskrivninger 31.12.21	248 239	20 220	50 404	318 863
= Bokført verdi 31.12.21	4 064 152	1	33 168	4 097 321
Årets ordinære avskrivninger	113 900	3 927	4 500	122 327
Økonomisk levetid	25 år	5 år	5 år	

Note 3 Skatt

Årets skattekostnad	2021	2020
Resultatført skatt på ordinært resultat:		
Betalbar skatt	0	0
Endring i utsatt skattefordel	-11 603	-6 166
Skattekostnad ordinært resultat	-11 603	-6 166
Skattepliktig inntekt:		
Ordinært resultat før skatt	-52 742	1 772 020
Permanente forskjeller	0	-1 752 047
Endring i midlertidige forskjeller	-57 901	-10 645
Anvendelse av fremførbart underskudd	0	-9 327
Skattepliktig inntekt	-110 642	0
Betalbar skatt i balansen:		
Betalbar skatt på årets resultat	0	0
Sum betalbar skatt i balansen	0	0

Skatteeffekten av midlertidige forskjeller og underskudd til fremføring som har gitt opphav til utsatt skatt og utsatte skattefordeler, spesifisert på typer av midlertidige forskjeller

	2021	2020	Endring
Varige driftsmidler	12 316	-45 585	-57 901
Sum	12 316	-45 585	-57 901
Akkumulert fremførbart underskudd	-320 171	-209 529	110 642
Grunnlag for utsatt skattefordel	-307 856	-255 114	52 742
Utsatt skattefordel (22 %)	-67 728	-56 125	11 603



Note 4 Datterselskap

Målselv Salg Og Service AS eier 100% av aksjene i Arctic Outdoor Cabins AS, som gir Målselv Salg Og Service AS 100% av stemmene i selskapet. Arctic Outdoor Cabins AS har forretningskontor i Tromsø. Årsresultatet for perioden 01.01-31.12.2021 var på kr. 393 606. Balanseført egenkapital var pr 31.12.2021 kr. 1 584 552.

Målselv Salg Og Service AS eier 75% av aksjene i Myscreens AS, som gir Målselv Salg Og Service AS 75% av stemmene i selskapet. Myscreens AS har forretningskontor i Tromsø. Årsresultatet for perioden 01.01-31.12.2021 var på kr. -96 220. Balanseført egenkapital var pr 31.12.2021 kr. 896 770.

Ingen interne transaksjoner har funnet sted i 2021.

2021 **2020**

Note 5 Varer

Pr beholdningstype	2021	2020
Demovarer	113 630	113 630
Total varelagerbeholdning	113 630	113 630

Note 6 Fordringer/ gjeld på konserselskap/ tilknyttet selskap

2021

Selskapet har ingen gjeld til konsernselskap pr 31.12.



Note 7 Aksjonærer

AKSJEKAPITALEN I MÅSELV SALG OG SERVICE AS PR. 31.12 BESTÅR AV:

	Antall	Pålydende	Bokført
Ordinære aksjer	100	1 000,0	100 000
Sum	100		100 000

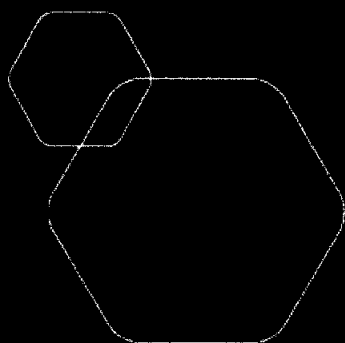
EIERSTRUKTUR

De største aksjonærene i % pr. 31.12 var:

	Ordinære	Eierandel	Stemmeandel
ERIKSEN DAGR RIDDERSETH	100	100,0	100,0

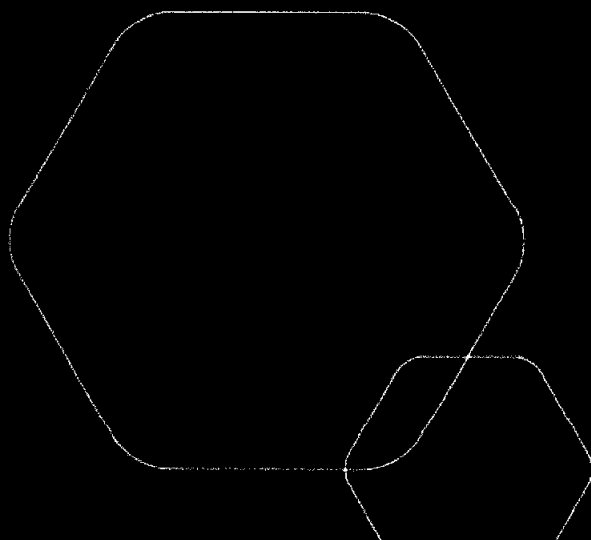
Note 8 Egenkapital

	Aksjekapital	Overkurs	Annen Innskutt egenkapital	Annen egenkapital	Sum egenkapital
Pr. 31.12.2020	100 000	2 620	0	3 321 757	3 424 377
Årets resultat				-41 139	-41 139
Pr 31.12.2021	100 000	2 620	0	3 280 619	3 383 239



Årsregnskap 2021
Måselv Salg Og Service AS

Resultatregnskap
Balanse
Noter til regnskapet



Org.nr.: 997 015 304



RESULTATREGNSKAP

MÅSELV SALG OG SERVICE AS

DRIFTSINNEKTER OG DRIFTSKOSTNADER	Note	2021	2020
Salgsinntekt		285 500	172 060
Sum driftsinntekter		285 500	172 060
Avskrivning av driftsmidler og immaterielle eiendeler	2	122 327	49 787
Annen driftskostnad		96 730	84 439
Sum driftskostnader		219 057	134 226
Driftsresultat		66 443	37 834
FINANSINNEKTER OG FINANSKOSTNADER			
Inntekt på investering i datterselskap		0	1 800 000
Annen renteinntekt		6	146
Annen finansinntekt		1 298	1 262
Annen rentekostnad		120 488	67 223
Resultat av finansposter		-119 185	1 734 185
Ordinært resultat før skattekostnad		-52 742	1 772 020
Skattekostnad på ordinært resultat	3	-11 603	-6 166
Ordinært resultat		-41 139	1 778 186
Årsresultat	8	-41 139	1 778 186
OVERFØRINGER			
Avsatt til annen egenkapital		0	1 778 186
Overført fra annen egenkapital		41 139	0
Sum overføringer		-41 139	1 778 186



BALANSE

MÅLSELV SALG OG SERVICE AS

EIENDELER	Note	2021	2020
ANLEGGSMIDLER			
IMMATERIELLE EIENDELER			
Utsatt skattefordel	3	67 728	56 125
Sum immaterielle eiendeler		67 728	56 125
VARIGE DRIFTSMIDLER			
Eiendom	2	4 067 153	903 711
Maskiner og anlegg	2	0	3 927
Driftsløsøre, inventar o.a. utstyr	2	30 168	0
Sum varige driftsmidler	2	4 097 322	907 639
FINANSIELLE ANLEGGSMIDLER			
Investeringer i datterselskap	4	780 000	30 000
Investering i aksjer		102 040	50 040
Sum finansielle anleggsmidler		882 040	80 040
Sum anleggsmidler		5 047 090	1 043 804
OMLØPSMIDLER			
Lager av demohytte	5	113 630	113 630
FORDRINGER			
Andre kortsiktige fordringer	6	18 403	1 810 576
Sum fordringer	6	18 403	1 810 576
INVESTERINGER			
Bankinnskudd		2 477 808	2 563 155
Sum omløpsmidler		2 609 841	4 487 361
Sum eiendeler		7 656 931	5 531 165

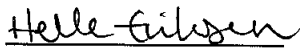



BALANSE

MÅSELV SALG OG SERVICE AS

EGENKAPITAL OG GJELD	Note	2021	2020
EGENKAPITAL			
INNSKUTT EGENKAPITAL			
Aksjekapital	7	100 000	100 000
Overkurs		2 620	2 620
Sum innskutt egenkapital		102 620	102 620
OPPTJENT EGENKAPITAL			
Annen egenkapital		3 280 619	3 321 757
Sum opptjent egenkapital		3 280 619	3 321 757
Sum egenkapital	8	3 383 239	3 424 377
GJELD			
AVSETNING FOR FORPLIKTELSE			
ANNEN LANGSIKTIG GJELD			
Konvertible lån		-50 000	0
Gjeld til kredittinstitusjoner	6	4 310 820	2 078 328
Sum annen langsiktig gjeld		4 260 820	2 078 328
KORTSIKTIG GJELD			
Leverandørgjeld		2 809	18 397
Annen kortsiktig gjeld		10 063	10 063
Sum kortsiktig gjeld		12 872	28 460
Sum gjeld		4 273 692	2 106 788
Sum egenkapital og gjeld		7 656 931	5 531 165

Styret i Måselv Salg Og Service AS


Helle Ridderseth Eriksen
styremedlem


Dag-Roar Ridderseth Eriksen
styreleder



Regnskapsprinsipper

Årsregnskapet er satt opp i samsvar med regnskapsloven og NRS 8 - God regnskapsskikk for små foretak.

DRIFTSINTEKTER

Inntektsføring ved salg av varer skjer på leveringstidspunktet. Tjenester inntektsføres etter hvert som de leveres.

SKATT

Skattekostnaden i resultatregnskapet omfatter både periodens betalbare skatt og endring i utsatt skatt. Utsatt skatt er beregnet med 22 % på grunnlag av de midlertidige forskjeller som eksisterer mellom regnskapsmessige og skattemessige verdier, samt ligningsmessig underskudd til fremføring ved utgangen av regnskapsåret. Skatteøkende og skattereduserende midlertidige forskjeller som reverserer eller kan reverseres i samme periode er utlignet og nettoført.

KLASSIFISERING OG VURDERING AV ANLEGGSMIDLER

Anleggsmidler omfatter eiendeler bestemt til varig eie og bruk. Anleggsmidler er vurdert til anskaffelseskost. Varige driftsmidler balanseføres og avskrives over driftsmidlets økonomiske levetid. Avskrivningsperioden for fast eiendom anskaffet etter 2009 er dekomponert i en del som gjelder råbygget og en del som gjelder faste tekniske installasjoner. Varige driftsmidler nedskrives til gjenvinnbart beløp ved verdifall som forventes ikke å være forbigående. Gjenvinnbart beløp er det høyeste av netto salgsverdi og verdi i bruk. Verdi i bruk er nåverdi av fremtidige kontantstrømmer knyttet til eiendelen. Nedskrivningen reverseres når grunnlaget for nedskrivningen ikke lenger er til stede.

KLASSIFISERING OG VURDERING AV OMLØPSMIDLER

Omløpsmidler og kortsiktig gjeld omfatter normalt poster som forfaller til betaling innen ett år etter balansedagen, samt poster som knytter seg til varekretsløpet. Omløpsmidler vurderes til laveste verdi av anskaffelseskost og virkelig verdi.

AKSJER I DATTERSELSKAP

Datterselskap vurderes etter kostmetoden i selskapsregnskapet. Investeringen er vurdert til anskaffelseskost for aksjene med mindre nedskrivning har vært nødvendig. Det er foretatt nedskrivning til virkelig verdi når verdifall skyldes årsaker som ikke kan forventes å være forbigående og det må anses nødvendig etter god regnskapsskikk. Nedskrivninger er reversert når grunnlaget for nedskrivning ikke lenger er til stede.

Utbytte, konsernbidrag og andre utdelinger fra datterselskap er inntektsført samme år som det er avsatt i givers regnskap. Overstiger utbytte / konsernbidraget andelen av opptjent resultat etter anskaffelsestidspunktet, representerer den overskytende del tilbakebetaling av investert kapital, og utdelingene er fratrukket investeringens verdi i balansen til morselskapet.

VARER

Varer er vurdert til det laveste av anskaffelseskost og netto salgsverdi.

FORDRINGER

Kundefordringer og andre fordringer oppføres til pålydende etter fradrag for avsetning til forventet tap. Avsetning til tap gjøres på grunnlag av en individuell vurdering av de enkelte fordringene.



Note 1 Lønnskostnader

Måselv Saig Og Service AS har ikke hatt lønns- eller personalkostnader i 2021 og det foreligger heller ingen slike forpliktelser.

Note 2 Anleggsmidler

	Bygninger og tomter	Maskiner og anlegg	Driftsløsøre, inventar ol.	Sum
Anskaffelseskost pr. 01.01.21	1 031 049	20 221	52 904	1 104 174
+ Tilgang kjøpte driftsmidler	3 281 342		30 668	3 312 010
= Anskaffelseskost 31.12.21	4 312 391	20 221	83 572	4 416 184
Akkumulerte avskrivninger 31.12.21	248 239	20 220	50 404	318 863
= Bokført verdi 31.12.21	4 064 152	1	33 168	4 097 321
Årets ordinære avskrivninger	113 900	3 927	4 500	122 327
Økonomisk levetid	25 år	5 år	5 år	

Note 3 Skatt

Årets skattekostnad	2021	2020
Resultatført skatt på ordinært resultat:		
Betalbar skatt	0	0
Endring i utsatt skattefordel	-11 603	-6 166
Skattekostnad ordinært resultat	-11 603	-6 166
Skattepliktig inntekt:		
Ordinært resultat før skatt	-52 742	1 772 020
Permanente forskjeller	0	-1 752 047
Endring i midlertidige forskjeller	-57 901	-10 645
Anvendelse av fremførbart underskudd	0	-9 327
Skattepliktig inntekt	-110 642	0
Betalbar skatt i balansen:		
Betalbar skatt på årets resultat	0	0
Sum betalbar skatt i balansen	0	0

Skatteeffekten av midlertidige forskjeller og underskudd til fremføring som har gitt opphav til utsatt skatt og utsatte skattefordeler, spesifisert på typer av midlertidige forskjeller

	2021	2020	Endring
Varige driftsmidler	12 316	-45 585	-57 901
Sum	12 316	-45 585	-57 901
Akkumulert fremførbart underskudd	-320 171	-209 529	110 642
Grunnlag for utsatt skattefordel	-307 856	-255 114	52 742
Utsatt skattefordel (22 %)	-67 728	-56 125	11 603



Note 4 Datterselskap

Måselv Salg Og Service AS eier 100% av aksjene i Arctic Outdoor Cabins AS, som gir Måselv Salg Og Service AS 100% av stemmene i selskapet. Arctic Outdoor Cabins AS har forretningskontor i Tromsø. Årsresultatet for perioden 01.01-31.12.2021 var på kr. 393 606. Balanseført egenkapital var pr 31.12.2021 kr. 1 584 552.

Måselv Salg Og Service AS eier 75% av aksjene i Myscreens AS, som gir Måselv Salg Og Service AS 75% av stemmene i selskapet. Myscreens AS har forretningskontor i Tromsø. Årsresultatet for perioden 01.01-31.12.2021 var på kr. -96 220. Balanseført egenkapital var pr 31.12.2021 kr. 896 770.

Ingen interne transaksjoner har funnet sted i 2021.

	2021	2020
Note 5 Varer		
Pr beholdningstype	2021	2020
Demovarer	113 630	113 630
Total varelagerbeholdning	113 630	113 630

Note 6 Fordringer/ gjeld på konserselskap/ tilknyttet selskap

2021

Selskapet har ingen gjeld til konsernselskap pr 31.12.



Note 7 Aksjonærer

AKSJEKAPITALEN I MÅSELV SALG OG SERVICE AS PR. 31.12 BESTÅR AV:

	Antall	Pålydende	Bokført
Ordinære aksjer	100	1 000,0	100 000
Sum	100		100 000

EIERSTRUKTUR

De største aksjonærene i % pr. 31.12 var:

	Ordinære	Eierandel	Stemmeandel
ERIKSEN DAGR RIDDERSETH	100	100,0	100,0

Note 8 Egenkapital

	Aksjekapital	Overkurs	Annen Innskutt egenkapital	Annen egenkapital	Sum egenkapital
Pr. 31.12.2020	100 000	2 620	0	3 321 757	3 424 377
Årets resultat				-41 139	-41 139
Pr 31.12.2021	100 000	2 620	0	3 280 619	3 383 239