



## ÅRSREGNSKAPET FOR REGNSKAPSÅRET 2024 - GENERELL INFORMASJON

### Enheten

Organisasjonsnummer: 998 385 903  
Organisasjonsform: Aksjeselskap  
Foretaksnavn: ONLY STORES NORWAY AS  
Forretningsadresse: Inngang A  
Espehaugen 32  
5258 BLOMSTERDALEN

### Regnskapsår

Årsregnskapets periode: 01.08.2023 - 31.07.2024

### Konsern

Morselskap i konsern: Nei

### Regnskapsregler

Regler for små foretak benyttet: Nei  
Benyttet ved utarbeidelsen av årsregnskapet til selskapet: Regnskapslovens alminnelige regler

### Årsregnskapet fastsatt av kompetent organ

Bekreftet av representant for selskapet: Allan Helligsø Svinth  
Dato for fastsettelse av årsregnskapet: 23.09.2024

### Grunnlag for avgivelse

År 2024: Årsregnskapet er elektronisk innlevert  
År 2023: Tall er hentet fra elektronisk innlevert årsregnskap fra 2024

*Det er ikke krav til at årsregnskapet m.v. som sendes til Regnskapsregisteret er undertegnet. Kontrollen på at dette er utført ligger hos revisor/enhetens øverste organ. Sikkerheten ivaretas ved at innsender har rolle/rettighet for innsending av årsregnskapet via Altinn, og ved at det bekreftes at årsregnskapet er fastsatt av kompetent organ.*

Brønnøysundregistrene, 18.11.2025



## Resultatregnskap

Beløp i: NOK	Note	2024	2023
<b>RESULTATREGNSKAP</b>			
<b>Inntekter</b>			
Salgsinntekt	1	200 498 866	197 296 866
<b>Sum inntekter</b>		<b>200 498 866</b>	<b>197 296 866</b>
<b>Kostnader</b>			
Varekostnad	2	94 323 048	97 548 869
Lønnskostnad	3	39 991 167	38 433 830
Avskrivning på varige driftsmidler og immaterielle eiendeler	4	8 140 798	6 331 376
Annen driftskostnad	2,3	51 535 845	46 429 779
<b>Sum kostnader</b>		<b>193 990 858</b>	<b>188 743 854</b>
<b>Driftsresultat</b>		<b>6 508 008</b>	<b>8 553 012</b>
<b>Finansinntekter og finanskostnader</b>			
Annen finansinntekt		4 059	39 674
<b>Sum finansinntekter</b>		<b>4 059</b>	<b>39 674</b>
Rentekostnad til foretak i samme konsern	2	542 430	73 939
Annen finanskostnad		23 430	129 901
<b>Sum finanskostnader</b>		<b>565 860</b>	<b>203 840</b>
<b>Netto finans</b>		<b>-561 801</b>	<b>-164 166</b>
<b>Resultat før skattekostnad</b>		<b>5 946 207</b>	<b>8 388 846</b>
Skattekostnad		1 399 391	1 952 363
<b>Årsresultat</b>		<b>4 546 816</b>	<b>6 436 483</b>



## Balanse

Beløp i: NOK	Note	2024	2023
<b>BALANSE - EIENDELER</b>			
<b>Anleggsmidler</b>			
<b>Immaterielle eiendeler</b>			
Konsesjoner, patenter, lisenser, varemerker og lignende rettigheter	4	115 681	430 321
Utsatt skattefordel	5	1 506 373	1 509 189
<b>Sum immaterielle eiendeler</b>		<b>1 622 054</b>	<b>1 939 510</b>
<b>Varige driftsmidler</b>			
Driftsløsøre, inventar, verktøy, kontormaskiner og lignende	4	31 388 038	24 207 934
<b>Sum varige driftsmidler</b>		<b>31 388 038</b>	<b>24 207 934</b>
<b>Sum anleggsmidler</b>		<b>33 010 092</b>	<b>26 147 444</b>
<b>Omløpsmidler</b>			
<b>Varer</b>			
Varer		21 486 357	15 008 709
<b>Sum varer</b>		<b>21 486 357</b>	<b>15 008 709</b>
<b>Fordringer</b>			
Kundefordringer	7	50 269	9 245
Andre fordringer		7 616 353	6 325 602
<b>Sum fordringer</b>		<b>7 666 622</b>	<b>6 334 847</b>
<b>Bankinnskudd, kontanter og lignende</b>			
Bankinnskudd, kontanter og lignende	8	23 885 248	18 505 011
<b>Sum bankinnskudd, kontanter og lignende</b>		<b>23 885 248</b>	<b>18 505 011</b>
<b>Sum omløpsmidler</b>		<b>53 038 227</b>	<b>39 848 567</b>
<b>SUM EIENDELER</b>		<b>86 048 319</b>	<b>65 996 011</b>

## BALANSE - EGENKAPITAL OG GJELD

### Egenkapital



## Balanse

Beløp i: NOK	Note	2024	2023
<b>Innskutt egenkapital</b>			
Selskapskapital	6,9	6 000 000	6 000 000
<b>Sum innskutt egenkapital</b>		<b>6 000 000</b>	<b>6 000 000</b>
<b>Opptjent egenkapital</b>			
Annen egenkapital	6	32 964 779	28 417 963
<b>Sum opptjent egenkapital</b>		<b>32 964 779</b>	<b>28 417 963</b>
<b>Sum egenkapital</b>		<b>38 964 779</b>	<b>34 417 963</b>
<b>Sum langsiktig gjeld</b>		<b>0</b>	<b>0</b>
<b>Kortsiktig gjeld</b>			
Leverandørgjeld	7	35 401 062	20 354 778
Betalbar skatt		2 208 451	811 876
Skyldige offentlige avgifter		5 839 275	6 769 920
Annen kortsiktig gjeld	7	3 634 752	3 641 474
<b>Sum kortsiktig gjeld</b>		<b>47 083 540</b>	<b>31 578 048</b>
<b>Sum gjeld</b>		<b>47 083 540</b>	<b>31 578 048</b>
<b>SUM EGENKAPITAL OG GJELD</b>		<b>86 048 319</b>	<b>65 996 011</b>



## Brønnøysundregistrene

### ÅRSREGNSKAP FOR REGNSKAPSÅRET 2024 - GENERELL INFORMASJON

Journalnummer: 2024 753700

#### Enheten

Organisasjonsnummer: 998 385 903  
Organisasjonsform: Aksjeselskap  
Foretaksnavn: ONLY STORES NORWAY AS  
Forretningsadresse: Inngang A  
Espehaugen 32  
5258 BLOMSTERDALEN

#### Regnskapsår

Årsregnskapets periode: 01.08.2023 - 31.07.2024

#### Konsern

Morselskap i konsern: Nei

#### Regnskapsregler

Regler for små foretak benyttet: Nei  
Benyttet ved utarbeidelsen av  
årsregnskapet til selskapet: Regnskapslovens alminnelige regler

#### Årsregnskapet fastsatt av kompetent organ

Bekreftet av representant for selskapet: Allan Helligsø Svinth  
Dato for fastsettelse av årsregnskapet: 23.09.2024

#### Grunnlag for avgivelse

År 2024: Årsregnskap er elektronisk innlevert.  
År 2023: Tall er hentet fra elektronisk innlevert årsregnskap fra 2024.

*Det er ikke krav til at årsregnskapet m.v. som sendes til Regnskapsregisteret er undertegnet. Kontrollen på at dette er utført ligger hos revisor/enhetens øverste organ. Sikkerheten ivaretas ved at innsender har rolle/rettighet for innsending av årsregnskapet via Altinn, og ved at det bekreftes at årsregnskapet er fastsatt av kompetent organ.*

Brønnøysundregistrene, 23.10.2024



Organisasjonsnr: 998 385 903  
ONLY STORES NORWAY AS

## RESULTATREGNSKAP

<b>Beløp i: NOK</b>	<b>Note</b>	<b>2024</b>	<b>2023</b>
<b>RESULTATREGNSKAP</b>			
<b>Inntekter</b>			
Salgsinntekt	1	200 498 866	197 296 866
<b>Sum inntekter</b>		<b>200 498 866</b>	<b>197 296 866</b>
<b>Kostnader</b>			
Varekostnad	2	94 323 048	97 548 869
Lønnskostnad	3	39 991 167	38 433 830
Avskrivning på varige driftsmidler og immaterielle eiendeler	4	8 140 798	6 331 376
Annen driftskostnad	2,3	51 535 845	46 429 779
<b>Sum kostnader</b>		<b>193 990 858</b>	<b>188 743 854</b>
<b>Driftsresultat</b>		<b>6 508 008</b>	<b>8 553 012</b>
<b>Finansinntekter og finanskostnader</b>			
Annen finansinntekt		4 059	39 674
<b>Sum finansinntekter</b>		<b>4 059</b>	<b>39 674</b>
Rentekostnad til foretak i samme konsern	2	542 430	73 939
Annen finanskostnad		23 430	129 901
<b>Sum finanskostnader</b>		<b>565 860</b>	<b>203 840</b>
<b>Netto finans</b>		<b>-561 801</b>	<b>-164 166</b>
<b>Resultat før skattekostnad</b>		<b>5 946 207</b>	<b>8 388 846</b>
Skattekostnad		1 399 391	1 952 363
<b>Årsresultat</b>		<b>4 546 816</b>	<b>6 436 483</b>



Organisasjonsnr: 998 385 903  
ONLY STORES NORWAY AS

## BALANSE

Beløp i: NOK Note 2024 2023

### BALANSE - EIENDELER

#### Anleggsmidler

##### Immaterielle eiendeler

Konsesjoner, patenter, lisenser, varemerker og lignende rettigheter	4	115 681	430 321
Utsatt skattefordel	5	1 506 373	1 509 189
<b>Sum immaterielle eiendeler</b>		<b>1 622 054</b>	<b>1 939 510</b>

##### Varige driftsmidler

Driftsløsøre, inventar, verktøy, kontormaskiner og lignende	4	31 388 038	24 207 934
<b>Sum varige driftsmidler</b>		<b>31 388 038</b>	<b>24 207 934</b>

#### Sum anleggsmidler

33 010 092 26 147 444

#### Omløpsmidler

##### Varer

Varer		21 486 357	15 008 709
<b>Sum varer</b>		<b>21 486 357</b>	<b>15 008 709</b>

##### Fordringer

Kundefordringer	7	50 269	9 245
Andre fordringer		7 616 353	6 325 602
<b>Sum fordringer</b>		<b>7 666 622</b>	<b>6 334 847</b>

##### Bankinnskudd, kontanter og lignende

Bankinnskudd, kontanter og lignende	8	23 885 248	18 505 011
<b>Sum bankinnskudd, kontanter og lignende</b>		<b>23 885 248</b>	<b>18 505 011</b>

#### Sum omløpsmidler

53 038 227 39 848 567

### SUM EIENDELER

86 048 319 65 996 011

### BALANSE - EGENKAPITAL OG GJELD

#### Egenkapital

##### Innskutt egenkapital

Selskapskapital	6,9	6 000 000	6 000 000
<b>Sum innskutt egenkapital</b>		<b>6 000 000</b>	<b>6 000 000</b>

##### Opptjent egenkapital

Annen egenkapital	6	32 964 779	28 417 963
-------------------	---	------------	------------



<b>Sum opptjent egenkapital</b>		<b>32 964 779</b>	<b>28 417 963</b>
<b>Sum egenkapital</b>		<b>38 964 779</b>	<b>34 417 963</b>
<b>Sum langsiktig gjeld</b>		<b>0</b>	<b>0</b>
<b>Kortsiktig gjeld</b>			
Leverandørgjeld	7	35 401 062	20 354 778
Betalbar skatt		2 208 451	811 876
Skyldige offentlige avgifter		5 839 275	6 769 920
Annen kortsiktig gjeld	7	3 634 752	3 641 474
<b>Sum kortsiktig gjeld</b>		<b>47 083 540</b>	<b>31 578 048</b>
<b>Sum gjeld</b>		<b>47 083 540</b>	<b>31 578 048</b>
<b>SUM EGENKAPITAL OG GJELD</b>		<b>86 048 319</b>	<b>65 996 011</b>



Organisasjonsnr: 998 385 903  
ONLY STORES NORWAY AS

NOTEOPPLYSNINGER - SELSKAP - alle poster oppgitt i hele tall

Note  
1

**Regnskapsprinsipper**  
Årsregnskapet er satt opp etter regnskapsloven. Regnskapet for øvrige foretak er fulgt.

Note  
3

Antall årsverk i regnskapsåret  
101.00

Note  
3

**Spesifisering av resultatregnskapet**

**Lønnskostnader**

<u>Lønn</u>	<u>Årets</u>	<u>Fjorårets</u>
	30378725.00	28468553.00
<u>Folketrygdavgift</u>	<u>Årets</u>	<u>Fjorårets</u>
	4971381.00	4537835.00
<u>Pensjonskostnader</u>	<u>Årets</u>	<u>Fjorårets</u>
	994000.00	715325.00
<u>Andre ytelser</u>	<u>Årets</u>	<u>Fjorårets</u>
	3647061.00	4712117.00
<u>Sum lønnskostnader</u>	<u>Årets</u>	<u>Fjorårets</u>
	39991167.00	38433830.00

Note

**Ekstraordinære inntekter og kostnader**

Sum Beløp

Note  
4



## Varige driftsmidler og immaterielle eiendeler

<u>Anskaffelseskost 01.01.</u>	<u>Varige driftsmidler</u>	<u>Immaterielle eiend.</u>
	24207933.00	430321.00
<u>Tilgang i året</u>	<u>Varige driftsmidler</u>	<u>Immaterielle eiend.</u>
	15252687.00	
<u>Avgang i året</u>	<u>Varige driftsmidler</u>	<u>Immaterielle eiend.</u>
	-1579711.00	-126000.00
<u>Anskaffelseskost 31.12.</u>	<u>Varige driftsmidler</u>	<u>Immaterielle eiend.</u>
	92583849.00	3699456.00
<u>Samlede av-/nedskrivn.</u>	<u>Varige driftsmidler</u>	<u>Immaterielle eiend.</u>
	-61195811.00	-3583775.00
<u>Balansført verdi 31.12.</u>	<u>Varige driftsmidler</u>	<u>Immaterielle eiend.</u>
	31388038.00	115681.00
<u>Økonomisk levetid</u>		<u>Immaterielle eiend.</u>
		5-10 år
<u>Avskrivningsplan</u>		<u>Immaterielle eiendeler</u>
		Lineær

Anskaffelseskost - balansførte lånekostnader, egentilvirkede anleggsmidler

Goodwill spesifisert for hvert enkelt virksomhetskjøp

Avskrivningsplan for goodwill som er lenger enn fem år - begrunnelse

Mer om varige driftsmidler/immaterielle eiendeler

Konsernregnskap

Morselskapet sitt navn

Forretningskontor for morselskapet

Begrunnelse for at datterselskap er utelatt fra konsolideringen

<u>Samlet beløp - tilknyttet selskap</u>	<u>Årets</u>	<u>Fjorårets</u>
<u>Samlet beløp - foretak i samme konsern</u>	<u>Årets</u>	<u>Fjorårets</u>
<u>Samlet beløp - foretak i samme konsern</u>	<u>Årets</u>	<u>Fjorårets</u>



Samlet beløp - felles kontrollert virksomhet                      Årets                      Fjorårets

Pantstillelse                      Beløp

Beholdning av egne aksjer                      Antall                      Pålydende                      Andel av aksjek.



Til generalforsamlingen i Only Stores Norway AS

## Uavhengig revisors beretning

### Konklusjon

Vi har revidert årsregnskapet for Only Stores Norway AS som består av balanse per 31. juli 2024, resultatregnskap og kontantstrømoppstilling for regnskapsåret avsluttet per denne datoen og noter til årsregnskapet, herunder et sammendrag av viktige regnskapsprinsipper.

Etter vår mening oppfyller årsregnskapet gjeldende lovkrav, og gir årsregnskapet et rettviseende bilde av selskapets finansielle stilling per 31. juli 2024, og av dets resultater og kontantstrømmer for regnskapsåret avsluttet per denne datoen i samsvar med regnskapslovens regler og god regnskapsskikk i Norge.

### Grunnlag for konklusjonen

Vi har gjennomført revisjonen i samsvar med International Standards on Auditing (ISA-ene). Våre oppgaver og plikter i henhold til disse standardene er beskrevet nedenfor under *Revisors oppgaver og plikter ved revisjonen av årsregnskapet*. Vi er uavhengige av selskapet i samsvar med kravene i relevante lover og forskrifter i Norge og International Code of Ethics for Professional Accountants (inkludert internasjonale uavhengighetsstandarder) utstedt av International Ethics Standards Board for Accountants (IESBA-reglene), og vi har overholdt våre øvrige etiske forpliktelser i samsvar med disse kravene. Innhentet revisjonsbevis er etter vår vurdering tilstrekkelig og hensiktsmessig som grunnlag for vår konklusjon.

### Øvrig informasjon

Styret og daglig leder (ledelsen) er ansvarlige for informasjonen i årsberetningen. Øvrig informasjon omfatter informasjon i årsrapporten bortsett fra årsregnskapet og den tilhørende revisjonsberetningen. Vår konklusjon om årsregnskapet ovenfor dekker ikke informasjonen i årsberetningen.

I forbindelse med revisjonen av årsregnskapet er det vår oppgave å lese årsberetningen. Formålet er å vurdere hvorvidt det foreligger vesentlig inkonsistens mellom årsberetningen og årsregnskapet og den kunnskap vi har opparbeidet oss under revisjonen av årsregnskapet, eller hvorvidt informasjon i årsberetningen ellers fremstår som vesentlig feil. Vi har plikt til å rapportere dersom årsberetningen fremstår som vesentlig feil. Vi har ingenting å rapportere i så henseende.

Basert på kunnskapen vi har opparbeidet oss i revisjonen, mener vi at årsberetningen

- er konsistent med årsregnskapet og
- inneholder de opplysninger som skal gis i henhold til gjeldende lovkrav.

### Ledelsens ansvar for årsregnskapet

Ledelsen er ansvarlig for å utarbeide årsregnskapet og for at det gir et rettviseende bilde i samsvar med regnskapslovens regler og god regnskapsskikk i Norge. Ledelsen er også ansvarlig for slik internkontroll som den finner nødvendig for å kunne utarbeide et årsregnskap som ikke inneholder vesentlig feilinformasjon, verken som følge av misligheter eller utilsiktede feil.

Ved utarbeidelsen av årsregnskapet må ledelsen ta standpunkt til selskapets evne til fortsatt drift og opplyse om forhold av betydning for fortsatt drift. Forutsetningen om fortsatt drift skal legges til grunn for årsregnskapet så lenge det ikke er sannsynlig at virksomheten vil bli avvirket.

### Revisors oppgaver og plikter ved revisjonen av årsregnskapet

Vårt mål er å oppnå betryggende sikkerhet for at årsregnskapet som helhet ikke inneholder vesentlig feilinformasjon, verken som følge av misligheter eller utilsiktede feil, og å avgi en revisjonsberetning som inneholder vår konklusjon. Betryggende sikkerhet er en høy grad av sikkerhet, men ingen garanti for at en revisjon utført i samsvar med ISA-ene, alltid vil avdekke vesentlig feilinformasjon. Feilinformasjon kan

PricewaterhouseCoopers AS, Dronning Eufemias gate 71, Postboks 748 Sentrum, NO-0106 Oslo

T: 02316, org. no.: 987 009 713 MVA, [www.pwc.no](http://www.pwc.no)

Statsautoriserte revisorer, medlemmer av Den norske Revisorforening og autorisert regnskapsførerselskap



oppstå som følge av misligheter eller utilsiktede feil. Feilinformasjon er å anse som vesentlig dersom den enkeltvis eller samlet med rimelighet kan forventes å påvirke de økonomiske beslutningene som brukerne foretar på grunnlag av årsregnskapet. For videre beskrivelse av revisors oppgaver og plikter vises det til: <https://revisorforeningen.no/revisjonsberetninger>

Vestfold, 09. oktober 2024  
**PricewaterhouseCoopers AS**

Bente Norbye Lie  
Statsautorisert revisor  
(elektronisk signert)



 Securely signed with Brevio

Revisjonsberetning

**Signers:**

<b>Name</b>	<b>Method</b>	<b>Date</b>
Lie, Bente Norbye	BANKID	2024-10-21 13:23

**This document package contains:**

- Closing page (this page)
- The original document(s)
- The electronic signatures. These are not visible in the document, but are electronically integrated.



This file is sealed with a digital signature.  
The seal is a guarantee for the authenticity  
of the document.



**Only Stores Norway AS**

---

## **Årsrapport for 2023-24**

### **Årsberetning**

#### **Årsregnskap**

- Resultatregnskap
- Balanse
- Kontantstrømoppstilling
- Noter

### **Revisjonsberetning**



Only Stores Norway AS

## Årsberetning 2023-24

Only Stores Norway AS

Adresse: Fredskovvej 1, 7330 Brande, Danmark

Org.nr: 998385903 MVA

### Virksomhetens art

Only Stores Norway AS driver med butikkhandel med klær. Selskapet har forretningslokale i Brande.

### Utvikling i resultat og stilling

Selskapet ble stiftet våren 2012 og har avvikende regnskapsår med avslutning 31.07. Omsetningen er i 2023/24 200 498 866 kroner som er en oppgang på 1,6 % fra i fjor. Årsresultatet ble redusert med 70,64 % til 4 546 816 kroner. Totalkapitalen var ved utgangen av året 86 048 319 kroner, sammenlignet med 65 996 011 kroner året før. Egenkapitalen pr. 31.07.2024 var 45,28 % sammenlignet med 52,15 % i fjor. Selskapets egenkapita og likviditets anses tilfredsstillende. Styret mener at det fremlagte årsregnskapet gir et rettviseende bilde over utviklingen og resultatet av foretakets virksomhet og stilling.

Selskapet har fortsatt god likviditet, sunn finansiering og fremstår som solid.

### Fortsatt drift

Årsregnskapet er avlagt under forutsetning om fortsatt drift, og styret bekrefter at forutsetning om fortsatt drift er til stede.

### Framtidig utvikling

Ut ifra de prognoser og endringer av vårt konsept de siste årene, forventer vi ytterligere omsetnings og økonomisk forbedring de neste årene. Avhendelse/nedleggelse av butikker samt endringer av konseptet har gitt ønskede resultater. Budsjettet for neste år viser et overskudd.

### Finansiell risiko

Selskapets likviditetssituasjon er god. Det foreligger ingen finansiell risiko på likviditets- eller markedssiden.

Selskapet opererer i en virksomhet som innebærer risiko på mange områder. Risikostyring handler ikke om å fjerne risiko, men å ta risiko ut fra selskapets risikovilje og -evne, kompetanse, soliditet og utviklingsplaner. Hensikten med risikostyring er å identifisere trusler og muligheter for selskapet, og å styre risiko mot et akseptabelt nivå slik at det gis rimelig sikkerhet for at selskapets målsettinger oppnås."

### Arbeidsmiljø

Styret anser arbeidsmiljøet som tilfredsstillende, og har ikke iverksatt spesielle tiltak på dette området i 2023/24. Det har ikke vært skader eller ulykker i 2023/24. Samlet sykefravær har vært 4,3 %, noe som er en reduksjon på 0,17 prosentpoeng fra året før.

### Likestilling

Selskapet har i 2023/24 sysselsatt totalt 266 ansatte fordelt på ca 101 årsverk. Styret har hatt 4 medlemmer. Av de 266 ansatte er 172 deltidsansatte og 62 er midlertidig ansatt. Fordelingen blant de ansatte har vært 266 kvinner og 0 menn, mens blant styremedlemmene har det vært 4 menn. Der er tatt ut 237 uker i foreldrepermisjon (alle kvinner).

Selskapet har som policy, som er lik for hele konsernet, at der ikke skal forekomme forskjellsbehandling grunnet kjønn og at arbeid av lik verdi, skal gi lik lønn.

Ved rekruttering, både internt og eksternt prioriteres personlige kvalifikasjoner fremfor kjønn.



For å sikre likestilling, hindre diskriminering og forebygge trakassering, gjennomføres der løpende vernerunder minimum en gang om året. Gjennom samtaler og spørreskjema her, undersøkes det om der er ansatte som ikke trives i jobbet deres, og der vil bli fulgt opp hvis dette er tilfelle. Frem til nå har der ikke vært opplevd noen forskjellsbehandling, diskriminering, trakassering etc. mellom ansatte.

#### Åpenthetsloven

Only Stores Norway AS omfattes av reglene i Åpenthetsloven som trådte i kraft 1. juli 2022, som blant annet stiller nye krav til dokumentert oppfølging av egne leverandører.

Selskapet har startet prosess med å utarbeide interne retningslinjer og aktsomhetsvurderinger av eger virksomhet, forretningspartnere og leverandørkjede. Aktsomhetsvurderingen er tilgjengelig på selskapets hjemmeside, og vil deretter være gjenstand for årlig oppdatering.

#### Ytre miljø


Selskapets virksomhet er ikke regulert av konsesjoner eller pålegg av miljømessig karakter. Transport av selskapets produkter vil virke belastende på det ytre miljøet i noe grad.

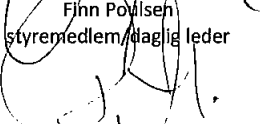
#### Resultatdisponering

Overskuddet i Only Stores Norway AS på 4 546 816 kroner foreslås disponert som følger:


Overføringer annen egenkapital


4 546 816 kroner

  
\_\_\_\_\_  
Finn Pøvlisen  
styremedlem/daglig leder

  
\_\_\_\_\_  
Poul Bækgaard Laursen  
styremedlem

Brande, den 23. september 2024  
Styret for Only Stores Norway AS

  
\_\_\_\_\_  
Anders Høich Pøvlisen  
styreleder

  
\_\_\_\_\_  
Øyvind Hauge  
styremedlem



## Only Stores Norway AS

### Resultatregnskap 01.08-31.07

	Note	2023/24	2022/23
<b>Driftsinntekter</b>			
Salgsinntekt	1	200.498.866	197.296.866
Sum driftsinntekter		<u>200.498.866</u>	<u>197.296.866</u>
<b>Driftskostnader</b>			
Varekostnad	2	94.323.048	97.548.869
Lønnskostnad	3	39.991.167	38.433.830
Annen driftskostnad	2, 3	51.535.845	46.429.779
Avskrivning	4	8.140.798	6.331.376
Sum driftskostnader		<u>193.990.858</u>	<u>188.743.854</u>
Driftsresultat		<u>6.508.008</u>	<u>8.553.012</u>
<b>Finansinntekter og finanskostnader</b>			
Annen finansinntekt		4.059	39.674
Rentekostnad til foretak i samme konsern	2	-542.430	-73.939
Annen finanskostnad		-23.430	-129.901
Netto finansposter		<u>-561.801</u>	<u>-164.166</u>
Ordinært resultat før skattekostnad		<u>5.946.207</u>	<u>8.388.846</u>
Skattekostnad på ordinært resultat	5	<u>1.399.391</u>	<u>1.952.363</u>
		<u>1.399.391</u>	<u>1.952.363</u>
<b>Årsresultat</b>		<b>4.546.816</b>	<b>6.436.483</b>
<b>Overføringer og disponeringer</b>			
Overføringer annen egenkapital	6	<u>4.546.816</u>	<u>6.436.483</u>





## Only Stores Norway AS


Balanse pr. 31. juli


	Note	2023/24	2022/23
<b>Egenkapital</b>			
<i>Innskutt egenkapital</i>			
Aksjekapital	6, 9	6.000.000	6.000.000
Sum innskutt egenkapital		<u>6.000.000</u>	<u>6.000.000</u>
<i>Opptjent egenkapital</i>			
Annen egenkapital	6	32.964.779	28.417.963
Sum opptjent egenkapital		<u>32.964.779</u>	<u>28.417.963</u>
Sum egenkapital		<u>38.964.779</u>	<u>34.417.963</u>
<b>Hensettelser</b>			
Betalbar skatt		2.208.451	811.876
Sum hensettelser		<u>2.208.451</u>	<u>811.876</u>
<b>Gjeld</b>			
<i>Kortsiktig gjeld</i>			
Leverandørgjeld	7	35.401.062	20.354.778
Skyldige offentlige avgifter		5.839.275	6.769.920
Annen kortsiktig gjeld	7	3.634.752	3.641.474
Sum kortsiktig gjeld		<u>44.875.089</u>	<u>30.766.172</u>
Sum gjeld		<u>44.875.089</u>	<u>30.766.172</u>
Sum egenkapital og gjeld		<u>86.048.319</u>	<u>65.996.011</u>

Brande, den 23. september 2024

  
\_\_\_\_\_  
Finn Poulsen  
styremedlem/daglig leder

  
\_\_\_\_\_  
Poul Bækgaard Laursen  
styremedlem

  
\_\_\_\_\_  
Anders Holch Povlsen  
styreleder

  
\_\_\_\_\_  
Øyvind Hauge  
styremedlem



## Only Stores Norway AS

### Balanse pr. 31. juli

	Note	2023/24	2022/23
<b>Anleggsmidler</b>			
<i>Immaterielle eiendeler</i>			
Konsesjoner, patenter, lisenser, varemerker	4	115.681	430.321
Utsatt skattefordel	5	1.506.373	1.509.189
Sum immaterielle eiendeler		<u>1.622.054</u>	<u>1.939.510</u>
<i>Varige driftsmidler</i>			
Driftsløsøre, inventar, verktøy, kontormaskiner ol	4	31.388.038	24.207.934
Sum varige driftsmidler		<u>31.388.038</u>	<u>24.207.934</u>
Sum anleggsmidler		<u>33.010.092</u>	<u>26.147.444</u>
<b>Omløpsmidler</b>			
Varer		<u>21.486.357</u>	<u>15.008.709</u>
<i>Fordringer</i>			
Kundefordringer	7	50.269	9.245
Andre fordringer		<u>7.616.353</u>	<u>6.325.602</u>
Sum fordringer		<u>7.666.622</u>	<u>6.334.847</u>
Bankinnskudd, kontanter og lignende	8	<u>23.885.248</u>	<u>18.505.011</u>
Sum omløpsmidler		<u>53.038.227</u>	<u>39.848.567</u>
Sum eiendeler		<u>86.048.319</u>	<u>65.996.011</u>



## Only Stores Norway AS

### Kontantstrømoppstilling 01.08-31.07

	Note	2023/24	2022/23
<b>Kontantstrømmer fra operasjonelle aktiviteter</b>			
Resultat før skattekostnad		5.946.207	8.388.846
Ordinære avskrivninger		8.140.798	6.331.376
Endring i varelager		-6.477.648	-2.497.334
Endring i kundefordringer		-41.024	-305.870
Endring i leverandørgjeld		15.046.284	-3.687.067
Endring i andre tidsavgrensningsposter		-2.228.117	-1.706.758
Netto kontantstrøm fra operasjonelle aktiviteter		<u>20.386.500</u>	<u>6.523.193</u>
<b>Kontantstrømmer fra investeringsaktiviteter</b>			
Utbetalinger ved kjøp av varige driftsmidler		-15.252.687	-15.694.900
Utbetalinger ved kjøp av immaterielle eiendeler		0	0
Afgang av varige driftsmidler		229.284	0
Afgang av immaterielle eiendeler		17.141	0
Netto kontantstrøm fra investeringsaktiviteter		<u>-15.006.262</u>	<u>-15.694.900</u>
Netto endring i likvider i året		5.380.238	-9.171.707
Kontanter og bankinnskudd per 01.08		<u>18.505.010</u>	<u>27.676.717</u>
Kontanter og bankinnskudd per. 31.07		<u>23.885.248</u>	<u>18.505.010</u>



## Only Stores Norway AS

---

### Noter til regnskapet for 2023/24

#### Regnskapsprinsipper

Årsregnskapet er satt opp i samsvar med regnskapslovens bestemmelser og god regnskapsskikk.

#### *Inntekter og kostnader*

Inntektsføring ved salg av varer skjer på leveringstidspunktet.

Kostnader regnskapsføres som hovedregel i samme periode som tilhørende inntekter. I de tilfeller det ikke er en klar sammenheng mellom utgifter og inntekter, fastsettes fordelingen etter skjønsmessige kriterier. Øvrige unntatt fra sammenstillingsprinsippet er angitt der det er aktuelt.

#### *Klassifisering og vurdering av balanseposter*

Omløpsmidler og kortsiktig gjeld omfatter poster som forfaller til betaling innen ett år etter balansedagen, samt poster som knytter seg til varekretsløpet. Øvrige poster er klassifisert som anleggsmiddel/langsiktig gjeld.

Omløpsmidler vurderes til laveste av anskaffelseskost og virkelig verdi. Kortsiktig gjeld balanseføres til nominelt beløp på etableringstidspunktet.

Anleggsmidler vurderes til anskaffelseskost, men nedskrives til virkelig verdi ved verdifall som ikke forventes å være forbigående. Anleggsmidler med begrenset økonomisk levetid avskrives planmessig. Langsiktig gjeld balanseføres til nominelt beløp på etableringstidspunktet.

#### *Fordringer*

Kundefordringer og andre fordringer er oppført i balansen til pålydende etter fradrag for avsetning til forventet tap. Avsetning til tap gjøres på grunnlag av individuelle vurderinger av de enkelte fordringene.

#### *Varebeholdninger*

Lager av innkjøpte varer er verdsatt til laveste av anskaffelseskost og virkelig verdi. Anskaffelseskost vurderes etter FIFO- prinsippet. Egentilvirkede ferdigvarer og varer under tilvirkning er vurdert til full tilvirkningskost. Det foretas nedskrivning for påregnelig ukurans.

#### *Varige driftsmidler*

Varige driftsmidler balanseføres og avskrives over driftsmidlets forventede økonomiske levetid. Direkte vedlikehold av driftsmidler kostnadsføres løpende under driftskostnader, mens påkostninger eller forbedringer tillegges driftsmidlets kostpris og avskrives i takt med driftsmidlet. Dersom gjenvinnbart beløp av driftsmiddelet er lavere enn balanseført verdi foretas nedskrivning til gjenvinnbart beløp. Gjenvinnbart beløp er det høyeste av netto salgsverdi og verdi i bruk. Verdi i bruk er nåverdien av de fremtidige kontantstrømmene som eiendelen vil generere.

#### *Immaterielle eiendeler*

Immaterielle eiendeler som er kjøpt enkeltvis er balanseført til anskaffelseskost. Immaterielle eiendeler overført ved kjøp av virksomhet, er balanseført til anskaffelseskost når kriteriene for balanseføring er oppfylt. Immaterielle eiendeler med begrenset økonomisk levetid, avskrives planmessig. Immaterielle eiendeler nedskrives til gjenvinnbart beløp dersom de forventede økonomiske fordelene ikke dekker balanseført verdi og eventuelle gjenstående tilvirkningsutgifter.

#### *Skatter*

Skattekostnaden i resultatregnskapet omfatter både periodens betalbare skatt og endring i utsatt skatt. Utsatt skatt er beregnet med 22% på grunnlag av de midlertidige forskjeller som eksisterer mellom regnskapsmessige og skattemessige verdier, samt ligningsmessig underskudd til fremføring ved utgangen av regnskapsåret. Skatteøkende og skattereduserende midlertidige forskjeller som reverserer eller kan reversere i samme periode er ullignet og nettoført. Netto utsatt skattefordell balanseføres i den grad det er sannsynlig at denne kan bli nyttegjort.

#### *Valuta*

Pengeposter i utenlandsk valuta er vurdert til kursen ved regnskapsårets slutt.



## Only Stores Norway AS

### Noter til regnskapet for 2023/24

#### Note 1 - Salgsinntekter

Alle salgsinntekter gjelder salg av klær gjennom butikker i Norge.

#### Note 2 - Transaksjoner med selskap i samme konsern

	2023/24
Varekjøp	96.436.773
Driftskostnader	8.721.840
Finanskostnader	542.430
Sum transaksjoner	<u>105.701.043</u>

#### Note 3 - Lønnskostnader, antall ansatte, lån til ansatte og godtgjørelse til revisor

Lønnskostnader	2023/24	2022/23
Lønninger	30.378.725	28.468.553
Arbeidsgiveravgift	4.971.381	4.537.835
Pensjonskostnader	994.000	715.325
Andre ytelser	3.647.061	4.712.117
Sum	<u>39.991.167</u>	<u>38.433.830</u>

Selskapet har i regnskapsåret sysselsatt totalt 101 årsverk.

#### Ytelser til ledende personer

Det er ikke utbetalt ytelser til daglig leder eller styret.

Godtgjørelse til revisor er fordelt på følgende:

	2023/24
Revisjon	187.600
Ekstra bistand, omsetningserklæringer 2023	32.000
Sum	<u>219.600</u>

Merverdiavgift er ikke inkludert i revisjonshonoraret.

Selskapet er pliktig til å ha tjenestepensjonsordning etter lov om obligatorisk tjenestepensjon. Selskapets pensjonsordning er innskuddsbasert og tilfredsstillende kravene i denne lov.



Only Stores Norway AS

## Noter til regnskapet for 2023/24

### Note 4 - Varige driftsmidler og immaterielle eiendeler

	Immaterielle eiendeler	Driftsløsøre, inventar, verktøy mm.	Sum
Anskaffelseskost 01.08.	3.825.456	78.910.873	82.736.329
Tilgang kjøpte driftsmidler		15.252.687	15.252.687
Avgang driftsmidler, tapsført	-126.000	-1.579.711	-1.705.711
Korreksjon til åpningsbalanse			0
Anskaffelseskost 31.07.	3.699.456	92.583.849	96.283.305
Akk.avskrivning primo	-3.395.135	-54.702.939	-58.098.074
Årets avskrivninger	-297.499	-7.843.299	-8.140.798
Årets avskrivninger, afhendet eiendeler	108.859	1.350.427	1.459.286
Korreksjon til åpningsbalanse			0
Akk.avskrivning 31.07.	-3.583.775	-61.195.811	-64.779.586
Balanseført pr. 31.07.	115.681	31.388.038	31.503.719
Økonomisk levetid	5-10 år	5-7 år	
Avskrivningsplan	Lineær	Lineær	

### Note 5 - Skatt

Årets skattekostnad fordeler seg på:	2023/24	2022/23
Årets skatteeffekt av endret skattesats	0	0
Korreksjon endring utsatt skatt tidl. år	91.225	106.817
Betalbar skatt ( 22% av grunnlag for betalbar skatt i resultatregnskapet)	1.308.166	811.876
Endring utsatt skatt	0	1.033.670
Årets totale skattekostnad	1.399.391	1.952.363
Beregning av årets skattegrunnlag:	2023/24	2022/23
Årets resultat	5.946.207	8.388.846
Permanente forskjeller	0	0
Endring i midlertidige forskjeller	-2.816	-1.568.853
Motregning av underskudd fra tidligere år	0	-3.129.647
Årets skattegrunnlag	-5.943.391	-3.690.345
Oversikt over midlertidige forskjeller	2023/24	2022/23
Driftsmidler inkl goodwill	-6.200.692	-6.405.179
Varebeholdning	-481.464	-284.622
Forpligtigelser	-164.994	-170.147
Akkumulert fremførbart overskudd/underskudd	0	0
Midlertidige forskjeller pr 31.07	-6.847.150	-6.859.948
Utsatt skattefordel, 22% i år / 22% siste år	-1.506.373	-1.509.189



## Only Stores Norway AS

### Noter til regnskapet for 2023/24

#### Note 6 - Egenkapital

	Aksjekapital	Annen egenkapital	Sum
Egenkapital 01.08.	6.000.000	28.417.963	34.417.963
Årsresultat		4.546.816	4.546.816
Egenkapital 31.07.	6.000.000	32.964.779	38.964.779

#### Note 7 - Mellomværende med selskap i samme konsern

Gjeld	2023/24	2022/23
Leverandørgjeld	15.258.443	16.440.750
Annen kortsiktig gjeld	0	0
Sum	15.258.443	16.440.750

#### Note 8 - Bankinnskudd

	2023/24
Bundne skattetrekksmidler utgjør	584.824

#### Garantier

Der er gjennom Nordea gitt garanti for husleie for i alt 17 657 193 NOK per. 31.07.24.

#### Note 9 - Aksjekapital og aksjonærinformasjon

Aksjekapitalen består av:

	Antall	Pålydende	Balanseført
Ordinære aksjer	50.000	120 kr.	6.000.000

Oversikt over aksjonærene i selskapet pr. 31.07:

	Ordinære aksjer	Eierandel	Stemmeandel
ONLY Stores A/S	50.000	100 %	100 %

Selskapet er 100 % eiet av ONLY Stores A/S, Fredskovvei, 7330 Brande. ONLY Stores Norway AS' regnskap inngår i konsernregnskapet for BESTSELLER A/S som mindste konsern og for HEARTLAND A/S, Inge Lehmanns Gade 2, 8000 Aarhus C, som største konsern.

