



ÅRSREGNSKAPET FOR REGNSKAPSÅRET 2022 - GENERELL INFORMASJON

Enheten

Organisasjonsnummer: 915 615 031
Organisasjonsform: Aksjeselskap
Foretaksnavn: MARYLEBONE INVEST AS
Forretningsadresse: Haakon VII's gate 6
0161 OSLO

Regnskapsår

Årsregnskapets periode: 01.01.2022 - 31.12.2022

Konsern

Morselskap i konsern: Nei

Regnskapsregler

Regler for små foretak benyttet: Ja
Benyttet ved utarbeidelsen av årsregnskapet til selskapet: Regnskapslovens alminnelige regler

Årsregnskapet fastsatt av kompetent organ

Bekreftet av representant for selskapet: Olav Solberg
Dato for fastsettelse av årsregnskapet: 06.06.2023

Grunnlag for avgivelse

År 2022: Årsregnskapet er elektronisk innlevert
År 2021: Tall er hentet fra elektronisk innlevert årsregnskap fra 2022

Det er ikke krav til at årsregnskapet m.v. som sendes til Regnskapsregisteret er undertegnet. Kontrollen på at dette er utført ligger hos revisor/enhetens øverste organ. Sikkerheten ivaretas ved at innsender har rolle/rettighet for innsending av årsregnskapet via Altinn, og ved at det bekreftes at årsregnskapet er fastsatt av kompetent organ.

Brønnøysundregistrene, 05.07.2024



Resultatregnskap

Beløp i: NOK	Note	2022	2021
RESULTATREGNSKAP			
Kostnader			
Annen driftskostnad	2	51 634	45 278
Sum kostnader		51 634	45 278
Driftsresultat		-51 634	-45 278
Finansinntekter og finanskostnader			
Annen renteinntekt		78 464	
Annen finansinntekt	3	4 641 066	3 693 480
Verdiendring markedsbaserte omløpsmidler		-10 641 019	17 289 643
Realisert resultat omløpsmidler		2 765 822	-666 285
Sum finansinntekter		-3 155 667	20 316 838
Annen rentekostnad	4	226 658	7 780
Annen finanskostnad	3	157 653	616 025
Sum finanskostnader		384 311	623 805
Netto finans		-3 539 979	19 693 033
Ordinært resultat før skattekostnad		-3 591 612	19 647 756
Skattekostnad på resultat	5	-460 020	2 574 633
Ordinært resultat etter skattekostnad		-3 131 592	17 073 123
Årsresultat	6	-3 131 592	17 073 123
Årsresultat etter minoritetsinteresser		-3 131 592	17 073 123
Totalresultat		-3 131 592	17 073 123
Overføringer og disponeringer			
Avsatt til annen egenkapital	6		17 073 123
Overført fra annen egenkapital	6	-3 131 592	
Sum overføringer og disponeringer		-3 131 592	17 073 123



Balanse

Beløp i: NOK	Note	2022	2021
BALANSE - EIENDELER			
Anleggsmidler			
Immaterielle eiendeler			
Finansielle anleggsmidler			
Investeringer i aksjer og andeler	7	2 458 926	
Sum finansielle anleggsmidler		2 458 926	
Sum anleggsmidler		2 458 926	0
Omløpsmidler			
Varer			
Fordringer			
Kundefordringer		8 143	20 309
Andre kortsiktige fordringer		808 000	
Sum fordringer		816 143	20 309
Investeringer			
Markedsbaserte aksjer	7	98 391 781	106 762 505
Andre markedsbaserte finansielle instrumenter	7		
Aksjer i annen handelsportefølje	7	544 832	544 832
Sum investeringer		98 936 613	107 307 337
Bankinnskudd, kontanter og lignende			
Bankinnskudd norske kroner		19 170 376	14 508 235
Bankinnskudd utenlandsk valuta		9 503 505	13 571 609
Sum bankinnskudd, kontanter og lignende		28 673 881	28 079 844
Sum omløpsmidler		128 426 638	135 407 490
SUM EIENDELER		130 885 563	135 407 490

BALANSE - EGENKAPITAL OG GJELD



Balanse

Beløp i: NOK	Note	2022	2021
Egenkapital			
Innskutt egenkapital			
Aksjekapital 1 aksje à kr 10 000 000	6	10 000 000	10 000 000
Overkurs	6	52 077 196	82 970 984
Sum innskutt egenkapital		62 077 196	92 970 984
Opptjent egenkapital			
Annen egenkapital	6	35 139 338	38 270 930
Sum opptjent egenkapital		35 139 338	38 270 930
Sum egenkapital	6	97 216 534	131 241 915
Gjeld			
Langsiktig gjeld			
Utsatt skatt	5	1 928 813	3 320 327
Sum avsetninger for forpliktelser		1 928 813	3 320 327
Annen langsiktig gjeld			
Gjeld til aksjonær	4	31 120 446	
Sum annen langsiktig gjeld		31 120 446	
Sum langsiktig gjeld		33 049 259	3 320 327
Kortsiktig gjeld			
Betalbar skatt	5	616 095	845 249
Annen kortsiktig gjeld		3 676	
Sum kortsiktig gjeld		619 771	845 249
Sum gjeld		33 669 029	4 165 576
SUM EGENKAPITAL OG GJELD		130 885 563	135 407 490



Brønnøysundregistrene

ÅRSREGNSKAP FOR REGNSKAPSÅRET 2022 - GENERELL INFORMASJON

Journalnummer: 2023 547253

Enheten

Organisasjonsnummer: 915 615 031
Organisasjonsform: Aksjeselskap
Foretaksnavn: MARYLEBONE INVEST AS
Forretningsadresse: Haakon VIIIs gate 6
0161 OSLO

Regnskapsår

Årsregnskapets periode: 01.01.2022 - 31.12.2022

Konsern

Morselskap i konsern: Nei

Regnskapsregler

Regler for små foretak benyttet: Ja
Benyttet ved utarbeidelsen av
årsregnskapet til selskapet: Regnskapslovens alminnelige regler

Årsregnskapet fastsatt av kompetent organ

Bekreftet av representant for selskapet: Olav Solberg
Dato for fastsettelse av årsregnskapet: 06.06.2023

Grunnlag for avgivelse

År 2022: Årsregnskap er elektronisk innlevert.
År 2021: Tall er hentet fra elektronisk innlevert årsregnskap fra 2022.

Det er ikke krav til at årsregnskapet m.v. som sendes til Regnskapsregisteret er undertegnet. Kontrollen på at dette er utført ligger hos revisor/enhetens øverste organ. Sikkerheten ivaretas ved at innsender har rolle/rettighet for innsending av årsregnskapet via Altinn, og ved at det bekreftes at årsregnskapet er fastsatt av kompetent organ.

Brønnøysundregistrene, 05.07.2023



Organisasjonsnr: 915 615 031
MARYLEBONE INVEST AS

RESULTATREGNSKAP

Beløp i: NOK	Note	2022	2021
RESULTATREGNSKAP			
Kostnader			
Annen driftskostnad	2	51 634	45 278
Sum kostnader		51 634	45 278
Driftsresultat		-51 634	-45 278
Finansinntekter og finanskostnader			
Annen renteinntekt		78 464	
Annen finansinntekt	3	4 641 066	3 693 480
Verdiendring markedsbaserte omløpsmidler		-10 641 019	17 289 643
Realisert resultat omløpsmidler		2 765 822	-666 285
Sum finansinntekter		-3 155 667	20 316 838
Annen rentekostnad	4	226 658	7 780
Annen finanskostnad	3	157 653	616 025
Sum finanskostnader		384 311	623 805
Netto finans		-3 539 979	19 693 033
Ordinært resultat før skattekostnad			
Skattekostnad på resultat	5	-3 591 612	19 647 756
		-460 020	2 574 633
Ordinært resultat etter skattekostnad		-3 131 592	17 073 123
Årsresultat	6	-3 131 592	17 073 123
Årsresultat etter minoritetsinteresser		-3 131 592	17 073 123
Totalresultat		-3 131 592	17 073 123
Overføringer og disponeringer			
Avsatt til annen egenkapital	6		17 073 123
Overført fra annen egenkapital	6	-3 131 592	
Sum overføringer og disponeringer		-3 131 592	17 073 123



Organisasjonsnr: 915 615 031
MARYLEBONE INVEST AS

BALANSE

Beløp i: NOK **Note** **2022** **2021**

BALANSE - EIENDELER

Anleggsmidler

Immaterielle eiendeler

Finansielle anleggsmidler

Investeringer i aksjer og
andeler

7

2 458 926

**Sum finansielle
anleggsmidler**

2 458 926

Sum anleggsmidler

2 458 926

0

Omløpsmidler

Varer

Fordringer

Kundefordringer

8 143

20 309

Andre kortsiktige
fordringer

808 000

Sum fordringer

816 143

20 309

Investeringer

Markedsbaserte aksjer

7

98 391 781

106 762 505

Andre markedsbaserte
finansielle instrumenter

7

Aksjer i annen
handelsportefølje

7

544 832

544 832

Sum investeringer

98 936 613

107 307 337

Bankinnskudd, kontanter og lignende

Bankinnskudd norske kroner

19 170 376

14 508 235

Bankinnskudd utenlandsk
valuta

9 503 505

13 571 609

**Sum bankinnskudd,
kontanter og lignende**

28 673 881

28 079 844

Sum omløpsmidler

128 426 638

135 407 490

SUM EIENDELER

130 885 563

135 407 490

BALANSE - EGENKAPITAL OG GJELD

Egenkapital

Innskutt egenkapital

Aksjekapital 1 aksje à kr
10 000 000

6

10 000 000

10 000 000



Overkurs	6	52 077 196	82 970 984
Sum innskutt egenkapital		62 077 196	92 970 984
Opptjent egenkapital			
Annen egenkapital	6	35 139 338	38 270 930
Sum opptjent egenkapital		35 139 338	38 270 930
Sum egenkapital	6	97 216 534	131 241 915
Gjeld			
Langsiktig gjeld			
Utsatt skatt	5	1 928 813	3 320 327
Sum avsetninger for forpliktelseser		1 928 813	3 320 327
Annen langsiktig gjeld			
Gjeld til aksjonær	4	31 120 446	
Sum annen langsiktig gjeld		31 120 446	
Sum langsiktig gjeld		33 049 259	3 320 327
Kortsiktig gjeld			
Betalbar skatt	5	616 095	845 249
Annen kortsiktig gjeld		3 676	
Sum kortsiktig gjeld		619 771	845 249
Sum gjeld		33 669 029	4 165 576
SUM EGENKAPITAL OG GJELD		130 885 563	135 407 490



Organisasjonsnr: 915 615 031
MARYLEBONE INVEST AS

NOTEOPPLYSNINGER - SELSKAP - alle poster oppgitt i hele tall

Note

Antall årsverk i regnskapsåret
0.00

<u>Sum</u>	<u>Beløp</u>
<u>Balanseført verdi 31.12.</u>	<u>Varige driftsmidler Immaterielle eiend.</u>

Konsernregnskap

Morselskapet sitt navn

Forretningskontor for morselskapet

Begrunnelse for at datterselskap er utelatt fra konsolideringen

<u>Samlet beløp - tilknyttet selskap</u>	<u>Årets</u>	<u>Fjorårets</u>
------------------------------------------	--------------	------------------

<u>Samlet beløp - foretak i samme konsern</u>	<u>Årets</u>	<u>Fjorårets</u>
-----------------------------------------------	--------------	------------------

<u>Samlet beløp - foretak i samme konsern</u>	<u>Årets</u>	<u>Fjorårets</u>
-----------------------------------------------	--------------	------------------

<u>Samlet beløp - felles kontrollert virksomhet</u>	<u>Årets</u>	<u>Fjorårets</u>
-----------------------------------------------------	--------------	------------------

<u>Pantstillelse</u>	<u>Beløp</u>
----------------------	--------------

<u>Beholdning av egne aksjer</u>	<u>Antall</u>	<u>Pålydende</u>	<u>Andel av aksjek.</u>
----------------------------------	---------------	------------------	-------------------------



MARYLEBONE INVEST AS

RESULTATREGNSKAP

DRIFTSINTEKTER OG DRIFTSKOSTNADER	Note	2022	2021
Annen driftskostnad	2	51 634	45 278
Sum driftskostnader		51 634	45 278
Driftsresultat		-51 634	-45 278
FINANSINTEKTER OG FINANSKOSTNADER			
Annen renteinntekt		78 464	0
Annen finansinntekt	3	4 641 066	3 693 480
Verdiendring markedsbaserte omløpsmidler		-10 641 019	17 289 643
Realisert resultat omløpsmidler		2 765 822	-666 285
Annen rentekostnad		0	-1 567
Rentekostnad aksjonær	4	-226 658	-6 213
Annen finanskostnad	3	-157 653	-616 025
Resultat av finansposter		-3 539 979	19 693 033
Resultat før skattekostnad		-3 591 612	19 647 756
Skattekostnad på resultat	5	460 020	-2 574 633
Resultat		-3 131 592	17 073 123
Årsresultat	6	-3 131 592	17 073 123
OVERFØRINGER			
Avsatt til annen egenkapital	6	0	17 073 123
Overført fra annen egenkapital	6	3 131 592	0
Sum overføringer		-3 131 592	17 073 123



MARYLBONE INVEST AS

BALANSE PR. 31.12

	Note	2022	2021
EIENDELER			
ANLEGGSMIDLER			
Investeringer i aksjer og andeler	7	2 458 926	0
Sum finansielle anleggsmidler		2 458 926	0
Sum anleggsmidler		2 458 926	0
OMLØPSMIDLER			
Kundefordringer		8 143	20 309
Andre kortsiktige fordringer		808 000	0
Sum fordringer		816 143	20 309
Investeringer			
Markedsbaserte aksjer	7	98 391 781	106 762 505
Aksjer i annen handelsportefølje	7	544 832	544 832
Sum investeringer		98 936 613	107 307 337
Bankinnskudd			
Bankinnskudd norske kroner		19 170 376	14 508 235
Bankinnskudd utenlandsk valuta		9 503 505	13 571 609
Sum bankinnskudd		28 673 881	28 079 844
Sum omløpsmidler		128 426 638	135 407 490
Sum eiendeler		130 885 563	135 407 490



MARYLEBONE INVEST AS


BALANSE PR. 31.12

EGENKAPITAL OG GJELD	Note	2022	2021
EGENKAPITAL			
Innskutt egenkapital			
Aksjekapital 1 aksje à kr 10 000 000	6	10 000 000	10 000 000
Overkurs	6	52 077 196	82 970 984
Sum innskutt egenkapital		62 077 196	92 970 984
Opptjent egenkapital			
Annen egenkapital	6	35 139 338	38 270 930
Sum opptjent egenkapital		35 139 338	38 270 930
Sum egenkapital	6	97 216 534	131 241 915
GJELD			
Avsetning for forpliktelser			
Utsatt skatt	5	1 928 813	3 320 327
Sum avsetning for forpliktelser		1 928 813	3 320 327
Annen langsiktig gjeld			
Gjeld til aksjonær	4	31 120 446	0
Sum annen langsiktig gjeld		31 120 446	0
Kortsiktig gjeld			
Betalbar skatt	5	616 095	845 249
Annen kortsiktig gjeld		3 676	0
Sum kortsiktig gjeld		619 771	845 249
Sum gjeld		33 669 029	4 165 576
Sum egenkapital og gjeld		130 885 563	135 407 490


Oslo, 06.06.2023

Styret i Marylebone Invest AS


Melanie Tone Steensland Gotteberg
Styrets leder


Michael Steensland Brun
Styremedlem


Menne Steensland
Styremedlem


Olav Solberg
Daglig leder



MARYLEBONE INVEST AS

Note 1 – Regnskapsprinsipper

Årsregnskapet består av resultatregnskap, balanse og noteopplysninger, og er avlagt i samsvar med aksjelov, regnskapslov og god regnskapsskikk i Norge for små foretak, gjeldende pr. 31. desember 2022. Årsregnskapet er basert på de grunnleggende prinsipper, og klassifiseringen av eiendeler og gjeld følger regnskapslovens definisjoner.

Inntektsførings- og kostnadsføringstidspunkt - sammenstilling

Inntekt resultatføres som hovedregel når den er opptjent. Utgifter sammenstilles med og kostnadsføres samtidig med de inntekter utgiftene kan henføres til. Utgifter som ikke kan henføres direkte til inntekter, kostnadsføres når de påløper.

Aksjer (omløpsaksjer)

Markedsbaserte aksjere vurderes til virkelig verdi på balansedagen. Andre omløpsaksjer vurderes til laveste verdis prinsipp.

Fordringer / gjeld

Fordringer er oppført til pålydende med fradrag for forventet tap. Gjeld er oppført i balansen til anskaffelseskost.

Utsatt skatt og skattekostnad

Skattekostnaden i resultatregnskapet omfatter både periodens betalbare skatt og endring i utsatt skatt. Utsatt skatt er beregnet med 22% på grunnlag av de midlertidige forskjeller som eksisterer mellom regnskapsmessige og skattemessige verdier, samt ligningsmessig underskudd til fremføring ved utgangen av regnskapsåret. Skatteøkende og skattereduserende midlertidige forskjeller som reverserer eller kan reverseres i samme periode, er utlignet og skattevirkningen er beregnet på nettogrunnlaget.

Nærstående parter

Nærstående parter er de selskaper som inngår i Steenslandgruppen og som i det vesentlige kontrolleres av Steensland-familien. Transaksjoner mellom selskaper i gruppen foretas basert på markedsvilkår.

Prinsippendringer

Aksjer i annen handelsportefølje var tidligere vurdert til virkelig verdi på balansedagen, men vurderes fra 31.12.2022 etter laveste verdis prinsipp. Balansen pr. 31.12.2021 er omarbeidet for å få sammenlignbare tall. Endringen er ført mot annen egenkapital.

Note 2 - Lønnskostnader / antall ansatte / godtgjørelse

Det er ingen ansatte i selskapet. Selskapet har ikke opprettet tjenestepensjonsordning.

Det er ikke utbetalt styrehonorar i 2022.

Revisor

Kostnadsført honorar til revisor utgjorde i 2022 kr 50 125, hvorav kr 48 125 er revisjonshonorar. Beløpene er inklusive merverdiavgift.



MARYLEBONE INVEST AS

Note 3 - Annen finansinntekt	2022	2021
Utbytte aksjer innenfor fritaksmodellen	2 208 276	2 698 345
Utbytte aksjer utenfor fritaksmodellen	816 450	856 763
Valutagevinst	1 616 340	138 372

Annen finansinntekt **4 641 066** **3 693 480**

Note 3 - Annen finanskostnad	2022	2021
-------------------------------------	-------------	-------------

Annen finanskostnad 157 653 616 025

Annen finanskostnad **157 653** **616 025**

Note 4 - Nærstående parter

Som nærstående parter regnes selskapets aksjonærer og andre selskap kontrollert av familien Steensland, herunder Solvang ASA. Alle transaksjoner med nærstående gjøres på markedsmessige betingelser. Selskapet har pr. 31.12.22 gjeld til aksjonær på kr 31 120 446. Gjelden er rentebærende.

Note 5 - Skatter	2022	2021
-------------------------	-------------	-------------

Arsresultat før skatt	-3 591 612	19 580 435
Permanente forskjeller	-558	68 888
Regnskapsmessig resultat verdipapir	4 850 471	-20 178 466
Skattemessig resultat verdipapir	1 918 581	4 769 149
Skattepliktig inntekt - 3% regel	66 248	80 950

Alminnelig inntekt **3 243 130** **4 320 956**

Betalbar skatt 22 %	713 489	950 610
Betalt kildeskatt UFM	-97 394	-105 361

Avsatt betalbar skatt i balansen	616 095	845 249
Betalt kildeskatt UFM	162 246	172 681
Betalt kildeskatt IFM	153 153	109 542
For lite betalt tidligere år	0	85 502
Endring utsatt skatt	-1 391 515	1 361 659

Årets skattekostnad **-460 020** **2 574 633**

Spesifikasjon av grunnlag for utsatt skatt	31.12.2022	31.12.2021	Endring
---------------------------------------------------	-------------------	-------------------	----------------

Omløpsmidler	-8 767 331	-15 092 396	-6 325 065
Sum midlertidige forskjeller	-8 767 331	-15 092 396	-6 325 065
Grunnlag for beregning av utsatt skatt	-8 767 331	-15 092 396	-6 325 065
Utsatt skatt 22 %	-1 928 813	-3 320 327	-1 391 515



MARYLEBONE INVEST AS

Note 6 - Egenkapital og aksjonærinformasjon

	Aksjekapital	Overkursfond	Annen egenkapital	Sum
Egenkapital 01.01.22	10 000 000	82 970 984	52 286 098	145 257 083
Prinsippendring			-14 015 168	-14 015 168
Korrigert egenkapital 01.01.22	10 000 000	82 970 984	38 270 930	131 241 915
Tilleggsutbytte		-30 893 788		
Årets resultat			-3 131 592	-3 131 592
Egenkapital 31.12.22	10 000 000	52 077 196	35 139 338	97 216 534

Selskapets aksjekapital består av 1 aksje pålydende kr 10 000 000.

Aksjonærer pr. 31.12.22	Ant. aksjer	Eierandel	Stemmeandel
Melanie Tone Steensland Gotteberg	1	100,00 %	100,00 %
Totalt	1	100,00 %	100,00 %

Antall aksjer eiet av medlemmer i styret:

Melanie Tone Steensland Gotteberg	Styrets leder	1
-----------------------------------	---------------	---

Note 7 - Investeringer

Anleggsmidler:

Finansielle driftsmidler:

Aksjer i andre selskap	Bokført verdi 01.01.2022	Tilgang/-avgang 2022	Innbet. (+) 2022	Utbetalt (-) 2022	Inntekts-/utgiftsført 2022	Bokført verdi 31.12.2022
Apollo Dept Solution	0	491 782	0	0	0	491 782
Owl Rock Technologies	0	1 475 357	0	0	0	1 475 357
Blackstone Private Credit Fund	0	491 787	0	0	0	491 787
Sum investeringer i aksjer	0	2 458 926	0	0	0	2 458 926
Sum investering i aksjer og andeler	0	2 458 926	0	0	0	2 458 926

Omløpsmidler:	Anskaffelseskost	Balanseført verdi	Markedsverdi
Børsnoterte aksjer, norske	23 745 784	25 729 432	25 729 432
Børsnoterte aksjer, utenlandske	74 038 359	72 662 349	72 662 349
Sum markedsbaserte aksjer	97 784 143	98 391 781	98 391 781
Aksjer i annen handelsportefølje	544 832	544 832	10 400 000
Sum aksjer i annen handelsportefølje	544 832	544 832	10 400 000
Sum investeringer	98 328 975	98 936 613	108 791 781



Til generalforsamlingen i Marylebone Invest AS

RSM Norge AS

Ruseløkkveien 30, 0251 Oslo
Pb 1312 Vika, 0112 Oslo
Org.nr: 982 316 588 MVA

T +47 23 11 42 00
F +47 23 11 42 01

www.rsmnorge.no

Uavhengig revisors beretning

Konklusjon

Vi har revidert årsregnskapet for Marylebone Invest AS som viser et underskudd på NOK 3 131 592. Årsregnskapet består av balanse per 31. desember 2022, resultatregnskap for regnskapsåret avsluttet per denne datoen og noter til årsregnskapet, herunder et sammendrag av viktige regnskapsprinsipper.

Etter vår mening

- oppfyller årsregnskapet gjeldende lovkrav, og
- gir årsregnskapet et rettviseende bilde av selskapets finansielle stilling per 31. desember 2022, og av dets resultater for regnskapsåret avsluttet per denne datoen i samsvar med regnskapslovens regler og god regnskapsskikk i Norge.

Grunnlag for konklusjonen

Vi har gjennomført revisjonen i samsvar med International Standards on Auditing (ISA-ene). Våre oppgaver og plikter i henhold til disse standardene er beskrevet nedenfor under *Revisors oppgaver og plikter ved revisjonen av årsregnskapet*. Vi er uavhengige av selskapet i samsvar med kravene i relevante lover og forskrifter i Norge og International Code of Ethics for Professional Accountants (inkludert internasjonale uavhengighetsstandarder) utstedt av International Ethics Standards Board for Accountants (IESBA-reglene), og vi har overholdt våre øvrige etiske forpliktelser i samsvar med disse kravene. Innhentet revisjonsbevis er etter vår vurdering tilstrekkelig og hensiktsmessig som grunnlag for vår konklusjon.

Styrets og daglig leders ansvar for årsregnskapet

Styret og daglig leder (ledelsen) er ansvarlige for å utarbeide årsregnskapet og for at det gir et rettviseende bilde i samsvar med regnskapslovens regler og god regnskapsskikk i Norge. Ledelsen er også ansvarlig for slik internkontroll som den finner nødvendig for å kunne utarbeide et årsregnskap som ikke inneholder vesentlig feilinformasjon, verken som følge av misligheter eller utilsiktede feil.

Ved utarbeidelsen av årsregnskapet må ledelsen ta standpunkt til selskapets evne til fortsatt drift og opplyse om forhold av betydning for fortsatt drift. Forutsetningen om fortsatt drift skal legges til grunn for årsregnskapet så lenge det ikke er sannsynlig at virksomheten vil bli avvirket.

Revisors oppgaver og plikter ved revisjonen av årsregnskapet

Vårt mål er å oppnå betryggende sikkerhet for at årsregnskapet som helhet ikke inneholder vesentlig feilinformasjon, verken som følge av misligheter eller utilsiktede feil, og å avgi en revisjonsberetning som inneholder vår konklusjon. Betryggende sikkerhet er en høy grad av sikkerhet, men ingen garanti for at en revisjon utført i samsvar med ISA-ene, alltid vil avdekke vesentlig feilinformasjon. Feilinformasjon kan oppstå som følge av misligheter eller utilsiktede feil. Feilinformasjon er å anse som vesentlig dersom den enkeltvis eller samlet med rimelighet kan forventes å påvirke de økonomiske beslutningene som brukerne foretar på grunnlag av årsregnskapet.

THE POWER OF BEING UNDERSTOOD
AUDIT | TAX | CONSULTING

RSM Norge AS is a member of the RSM network and trades as RSM. RSM is the trading name used by the members of the RSM network. Each member of the RSM network is an independent accounting and consulting firm which practices in its own right. The RSM network is not itself a separate legal entity in any jurisdiction.


RSM Norge AS er medlem av/is a member of Den norske Revisorforening.



Revisors beretning 2022 for Marylebone Invest AS

For videre beskrivelse av revisors oppgaver og plikter vises det til:
<https://revisorforeningen.no/revisjonsberetninger>

Oslo, 6. juni 2023
RSM Norge AS


Anders Magnus Løvaas
Statsautorisert revisor