



ÅRSREGNSKAPET FOR REGNSKAPSÅRET 2020 - GENERELL INFORMASJON

Enheten

Organisasjonsnummer:	933 742 881
Organisasjonsform:	Aksjeselskap
Foretaksnavn:	UNIDENT AS
Forretningsadresse:	Gamleveien 36 3189 HORTEN

Regnskapsår

Årsregnskapets periode:	01.01.2020 - 31.12.2020
-------------------------	-------------------------

Konsern

Mørselskap i konsern:	Ja
Konsernregnskap lagt ved:	Ja

Regnskapsregler

Regler for små foretak benyttet:	Nei
Benyttet ved utarbeidelsen av årsregnskapet til selskapet:	Regnskapslovens alminnelige regler
Benyttet ved utarbeidelsen av årsregnskapet til konsernet:	-

Årsregnskapet fastsatt av kompetent organ

Bekreftet av representant for selskapet:	Thomas Tandberg
Dato for fastsettelse av årsregnskapet:	24.05.2021

Grunnlag for avgivelse

År 2020: Årsregnskapet er elektronisk innlevert
År 2019: Tall er hentet fra elektronisk innlevert årsregnskap fra 2020

Det er ikke krav til at årsregnskapet m.v. som sendes til Regnskapsregisteret er undertegnet. Kontrollen på at dette er utført ligger hos revisor/enhetens øverste organ. Sikkerheten ivaretas ved at innsender har rolle/rettighet for innsending av årsregnskapet via Altinn, og ved at det bekreftes at årsregnskapet er fastsatt av kompetent organ.

Brønnøysundregistrene, 14.07.2022



Resultatregnskap

Beløp i: NOK	Note	2020	2019
RESULTATREGNSKAP			
Inntekter			
Salgsinntekt	12	110 015 089	102 287 723
Annen driftsinntekt	15	138 223	
Sum inntekter		110 153 312	102 287 723
Kostnader			
Varekostnad	3, 13, 14	54 043 130	50 745 406
Lønnskostnad	10	18 526 870	22 381 777
Avskrivning av driftsmidler og immaterielle eiendeler	1, 2	11 608 499	10 786 613
Annen driftskostnad	3, 10, 14	15 724 987	17 226 244
Sum kostnader		99 903 487	101 140 040
Driftsresultat		10 249 825	1 147 684
Finansinntekter og finanskostnader			
Inntekt på investering i datterselskap		10 000 000	
Annen finansinntekt		287 190	368 702
Sum finansinntekter		10 287 190	368 702
Annen finanskostnad		11 539	21 526
Sum finanskostnader		11 539	21 526
Netto finans		10 275 651	347 176
Ordinært resultat før skattekostnad		20 525 476	1 494 860
Skattekostnad på ordinært resultat	9	2 397 010	459 296
Ordinært resultat etter skattekostnad		18 128 466	1 035 564
Årsresultat		18 128 466	1 035 564
Årsresultat etter minoritetsinteresser		18 128 466	1 035 564
Totalresultat		18 128 466	1 035 564



Resultatregnskap

Beløp i: NOK	Note	2020	2019
Overføringer og disponeringer			
Ordinært utbytte	7	20 000 000	
Avsatt til annen egenkapital	7		1 035 564
Overført fra annen egenkapital	7	-1 871 534	
Sum overføringer og disponeringer	7	18 128 466	1 035 564



Balanse

Beløp i: NOK	Note	2020	2019
BALANSE - EIENDELER			
Anleggsmidler			
Immaterielle eiendeler			
Utsatt skattefordel	9	1 082 493	392 836
Goodwill	1		298 153
Sum immaterielle eiendeler		1 082 493	690 989
Varige driftsmidler			
Driftsløsøre, inventar o.a. utstyr	2, 4	33 199 633	31 126 837
Sum varige driftsmidler		33 199 633	31 126 837
Finansielle anleggsmidler			
Investering i datterselskap	11	2 943 495	2 943 495
Andre langsiktige fordringer		2 020 232	3 508 455
Sum finansielle anleggsmidler		4 963 727	6 451 950
Sum anleggsmidler		39 245 854	38 269 776
Omløpsmidler			
Varer			
Lager av varer og annen beholdning	8, 13	6 863 196	5 628 895
Sum varer		6 863 196	5 628 895
Fordringer			
Kundefordringer	4, 8	11 346 890	9 424 211
Andre kortsiktige fordringer	4	7 910 169	12 641 384
Sum fordringer		19 257 059	22 065 595
Bankinnskudd, kontanter og lignende			
Bankinnskudd, kontanter o.l.	5, 8	752 567	4 823 535
Sum bankinnskudd, kontanter og lignende		752 567	4 823 535
Sum omløpsmidler		26 872 822	32 518 025
SUM EIENDELER		66 118 676	70 787 801



Balanse

Beløp i: NOK	Note	2020	2019
BALANSE - EGENKAPITAL OG GJELD			
Egenkapital			
Innskutt egenkapital			
Aksjekapital	6, 7	175 000	175 000
Sum innskutt egenkapital		175 000	175 000
Opptjent egenkapital			
Annen egenkapital	7	10 240 860	12 112 394
Sum opptjent egenkapital		10 240 860	12 112 394
Sum egenkapital		10 415 860	12 287 394
Gjeld			
Langsiktig gjeld			
Utsatt skatt	9		
Annen langsiktig gjeld			
Sum langsiktig gjeld		0	0
Kortsiktig gjeld			
Leverandørgjeld	4	2 474 354	3 436 998
Betalbar skatt	9	3 086 667	1 036 637
Skyldig offentlige avgifter		6 571 394	5 890 940
Utbytte	4	20 000 000	
Annen kortsiktig gjeld	4	23 570 400	48 135 833
Sum kortsiktig gjeld		55 702 816	58 500 408
Sum gjeld		55 702 816	58 500 408
SUM EGENKAPITAL OG GJELD		66 118 676	70 787 801



Årsberetning 2020

Unident AS

Virksomhetens art og tilholdssted

Unident AS er et dentaldepot som selger varer og tjenester til tannhelsen i Norge.

Selskapets virksomhet har tilholdssted i Horten og konsernets hovedkontor er lokalisert i Falkenberg, Sverige.

De siste årene har Unident AS økt mer enn gjennomsnittet av totalmarkedet i dentalbransjen. Økt resultatgrad i 2020 sammenlignet med fjoråret skyldes i stor grad salg av korona-relaterte produkter, mindre kostnader på personale og reisevirksomhet.

Redegjørelse for årsregnskapet

Omsetningen i 2020 var på kr 110 153 312 mot 102 287 723 i 2019. Årsresultatet før skatt var i 2020 kr 20 525 476 mot kr. 1 494 860 i 2019. Økt omsetning grunnet korona relaterte produkter, samt reduserte kostnader gir økt lønnsomhet.

Totalkapitalen var ved utgangen av året på kr. 66 118 676 mot kr. 70 787 801 i 2019. Selskapets egenkapitalandel er på 15,8 % mot 17,4 % i 2019.

Fremtidig utvikling

Markedsutviklingen de neste årene er krevende, men under normale forhold er etterspørselen etter våre varer og tjenester positiv. Endringer og konsolideringer i markedet gir oss både muligheter og noen trusler som er viktige å være klar over, samt ha kontroll på.

Unident AS er utsatt for økt konkurranse, nye allianser og partnerskap i bransjen, men vi ser en økning i salget innen det offentlige og at Unident tilknyttes tannlegekjedene i større grad.

Koronaviruset (COVID-19) har kun påvirket Unident AS negativt i perioden da myndighetene ga informasjon om at tannleger kun skal arbeide med akutt og betennelsesdempende behandlinger. Starten på 2021 har vært meget god. Vi har benyttet korona perioden godt til å utbedre prosesser, arbeide smartere mot våre kunder og har fått bedre kontroll på leveranse og logistikk.

Finansiell risiko

Unident AS er eksponert for finansiell risiko, spesielt valutarisiko mot den svenske kronen og euro. Styret har en løpende vurdering om hvor stor valutadel som bindes til avtalt kurs for å minimere risiko. Den norske kronen har vært svak mot euro og svenske kroner i 2020, men vi ser nå en styrking av kronen som gir oss positive valuta effekter.

Fortsatt drift

I samsvar med regnskapsloven § 3-3a bekreftes det at forutsetningene om fortsatt drift er til stede. Til grunn for antagelsen ligger resultatprognoser for 2021 og konsernets langsiktige strategiske prognoser for årene fremover. Konsernet er i en sunn økonomisk og finansiell stilling.



Forsknings- og utviklingsaktiviteter

Selskapet har ikke Forsknings- og utviklingsaktiviteter.

Arbeidsmiljø

Sykefraværet i Unident AS var i 2020 5,6 % av totale arbeidstimer i selskapet. Selskapet vil arbeide videre med å redusere antall sykedager, og har satt i gang tiltak i form av treningstilbud og tilbud om bedriftshelsetjeneste. Det har ikke vært noen skader eller uhell i 2020.

Likestilling og diskriminering

Konsernet har som mål å være en arbeidsplass der det råder full likestilling mellom kvinner og menn. Konsernet har i sin policy innarbeidet bestemmelser som tar sikte på at det ikke forekommer forskjellsbehandling grunnet kjønn i saker som for eksempel lønn, avansement og rekruttering. Styrets leder er mann, og andelen kvinner i ledende stillinger er høy med 2 kvinne mot 3 menn. Det eksisterer små lønnsforskjeller. Det gjennomføres halvårslige medarbeiderundersøkelser og som blant annet søker å fange opp ulikheter mellom kjønnene når det gjelder lønn, avansement og deltakelse ved interne tilbud for videreutdanning.

Diskrimineringslovens formål er å fremme likestilling, sikre like muligheter og rettigheter og å hindre diskriminering på grunn av etnisitet, nasjonal opprinnelse, avstamning, hudfarge, språk, religion og livssyn. Konsernet arbeider aktivt, målrettet og planmessig for å fremme lovens formål innenfor vår virksomhet. Aktivitetene omfatter blant annet rekruttering, lønns- og arbeidsvilkår, forfremmelse, utviklingsmuligheter og beskyttelse mot trakassering. Konsernet har som mål å være en arbeidsplass hvor det ikke forekommer diskriminering på grunn av nedsatt funksjonsevne. Konsernet arbeider aktivt og målrettet for å utforme og tilrettelegge de fysiske forholdene slik at virksomhetens ulike funksjoner kan benyttes av flest mulig. For arbeidstakere eller arbeidssøkere med nedsatt funksjonsevne foretas det individuell tilrettelegging av arbeidsplass og arbeidsoppgaver.

Ytre miljø

Konsernets virksomhet er ikke regulert av konsesjoner eller pålegg. En betydelig del av vårt miljøarbeid utføres gjennom vår deltakelse i Miljøfyrtårn avtalen. Fokus i 2020 har også vært rettet mot å gå over til mer miljøvennlig emballasjeløsninger, redusere strøm og redusere drivstoff mengden. Flere ansatte kjører nå el-bil fremfor biler med fossilt drivstoff og den trenden vil øke i 2021.

Resultatdisponering

Styret foreslår følgende disponering av årsresultatet i Unident AS:

Avsatt til utbytte	20 000 000
Avsatt til annen egenkapital	1 871 534
Totalt disponert	18 128 466

Forslaget er begrunnet i eiernes ønske om å styrke kapitalstrukturen i konsernet.



Horten, (signert elektronisk)

Thomas Tandberg
Daglig leder

Nils Henrik Tholander
Styreleder

Marcus Sigurd Nordvall
Styremedlem

Johan Martin Forss
Styremedlem

Per Olof Martin Frankling
Styremedlem

Pemseo Dokumentnøkkel: NIT2K-Y112C-XP0U-MZP05-UXUQM-WNPVQ



Årsregnskap 2020 Unident AS

Pemseo Dokumentnøkkel: NIT2K-Y112C-XP0U-MZP05-UXUQM-WNPYQ

Organisasjonsnr: 933 742 881



Resultatregnskap

Unident AS

Driftsinntekter og driftskostnader	Note	2020	2019
Salgsinntekt	12	110 015 089	102 287 723
Annen driftsinntekt	15	138 223	0
Sum driftsinntekter		110 153 312	102 287 723
Varekostnad	3, 13, 14	54 043 130	50 745 406
Lønnskostnad	10	18 526 870	22 381 777
Avskrivning av driftsmidler og immaterielle eiendeler	1, 2	11 608 499	10 786 613
Annen driftskostnad	3, 10, 14	15 724 987	17 226 244
Sum driftskostnader		99 903 487	101 140 040
Driftsresultat		10 249 825	1 147 684
Finansinntekter og finanskostnader			
Inntekt på investering i datterselskap		10 000 000	0
Annen finansinntekt		287 190	368 702
Annen finanskostnad		11 539	21 526
Resultat av finansposter		10 275 651	347 176
Ordinært resultat før skattekostnad		20 525 476	1 494 860
Skattekostnad på ordinært resultat	9	2 397 010	459 296
Årsresultat		18 128 466	1 035 564
Overføringer			
Avsatt til utbytte	7	20 000 000	0
Avsatt til annen egenkapital	7	0	1 035 564
Overført fra annen egenkapital	7	1 871 534	0
Sum overføringer	7	18 128 466	1 035 564

Pemneo Dokumentnøkkel: NIT2K-Y112C-XPJU-MZP05-UXUQM-WNPYQ

Unident AS



Balanse Unident AS

Eiendeler	Note	2020	2019
Anleggsmidler			
<i>Immaterielle eiendeler</i>			
Utsatt skattefordel	9	1 082 493	392 836
Goodwill	1	0	298 153
Sum immaterielle eiendeler		1 082 493	690 989
<i>Varige driftsmidler</i>			
Driftsløsøre, inventar o.a. utstyr	2, 4	33 199 633	31 126 837
Sum varige driftsmidler		33 199 633	31 126 837
<i>Finansielle anleggsmidler</i>			
Investeringer i datterselskap	11	2 943 495	2 943 495
Andre langsiktige fordringer		2 020 232	3 508 455
Sum finansielle anleggsmidler		4 963 727	6 451 950
Sum anleggsmidler		39 245 854	38 269 776
Omløpsmidler			
<i>Varer</i>			
Lager av varer og annen beholdning	8, 13	6 863 196	5 628 895
Sum varer		6 863 196	5 628 895
<i>Fordringer</i>			
Kundefordringer	4, 8	11 346 890	9 424 211
Andre kortsiktige fordringer	4	7 910 169	12 641 384
Sum fordringer		19 257 059	22 065 595
<i>Bankinnskudd, kontanter o.l</i>			
Bankinnskudd, kontanter o.l.	5, 8	752 567	4 823 535
Sum bankinnskudd, kontanter o.l		752 567	4 823 535
Sum omløpsmidler		26 872 822	32 518 025
Sum eiendeler		66 118 676	70 787 801

Unident AS

Pemneo Dokumentnøkkel: NIT2K-Y112C-XPCCU-MZP05-UXUCIM-WNPVQ



Balanse Unident AS

Egenkapital og gjeld	Note	2020	2019
Egenkapital			
<i>Innskutt egenkapital</i>			
Aksjekapital	6, 7	175 000	175 000
Sum innskutt egenkapital		175 000	175 000
<i>Opptjent egenkapital</i>			
Annen egenkapital	7	10 240 860	12 112 394
Sum opptjent egenkapital		10 240 860	12 112 394
Sum egenkapital		10 415 860	12 287 394
Gjeld			
<i>Kortsiktig gjeld</i>			
Leverandørgjeld	4	2 474 354	3 436 998
Betalbar skatt	9	3 086 667	1 036 637
Skyldig offentlige avgifter		6 571 394	5 890 940
Utbytte	4	20 000 000	0
Annen kortsiktig gjeld	4	23 570 400	48 135 833
Sum kortsiktig gjeld		55 702 816	58 500 408
Sum gjeld		55 702 816	58 500 408
Sum egenkapital og gjeld		66 118 676	70 787 801

Horten
Styret i Unident AS

Nils Henrik Tholander
Styreleder

Marcus Sigurd Nordvall
Styremedlem

Per Olof Martin Frankling
Styremedlem

Johan Martin Forss
Styremedlem

Thomas Tandberg
Daglig leder

Unident AS

Pemneo Dokumentnøkkel: NIT2K-Y112C-XPCL-MZP05-UXUCM-WNPYQ



Unident AS

KONTANTSTRØMANALYSE

	2020	2019
<i>Likvider tilført / brukt på virksomheten:</i>		
Resultat før skatt	20 525 476	1 494 860
Betalt skatt	-1 036 637	-1 829 465
Ordinære avskrivninger	11 608 499	10 786 613
Gevinst/ tap ved salg av anleggsmidler	1 496 850	514 850
Endring i kundefordringer	-1 922 679	-1 620 758
Endring i leverandørgjeld	- 962 644	-3 458 202
Endring i varer	-1 234 301	- 337 123
Endring i andre tidsavgrensingsposter	-17 665 389	3 352 199
Netto likviditetsendring fra virksomheten	10 809 175	8 902 974
<i>Likvider tilført / brukt på investeringer:</i>		
Investeringer i varige driftsmidler	-14 879 992	-13 028 970
Netto likviditetsendring fra investeringer	-14 879 992	-13 028 970
Netto likviditetsendring fra finansiering	0	0
Netto endring i likvider i året	-4 070 817	-4 125 996
Kontanter og bank pr. 01.01.	4 823 535	8 949 682
Kontanter og bank pr. 31.12.	752 567	4 823 535

Pemneo Dokumentnøkkel: NIT2K-Y112C-XPCL-MZP05-UXUQM-WNPVQ



Noter til regnskapet 2020

Regnskapsprinsipper

Årsregnskapet er satt opp i samsvar med regnskapsloven og god regnskapsskikk for øvrige foretak.

Bruk av estimater

Utarbeidelse av regnskap i samsvar med regnskapsloven krever bruk av estimater. Videre krever anvendelse av selskapets regnskapsprinsipper at ledelsen må utøve skjønn.

Konserntilknytning

Selskapet inngår i konsernregnskapet til Unident AB.

Konsernregnskapet kan fås utlevert ved å kontakte selskapet som har følgende postadresse:

Unident AB

Box 229

311 23 Falkenberg, Sverige

Driftsinntekter

Ved varesalg:

Inntekt regnskapsføres når den er opptjent, altså når både risiko og kontroll i hovedsak er overført til kunden. Dette vil normalt være tilfellet når varen er levert til kunden. Inntektene regnskapsføres med verdien av vederlaget på transaksjonstidspunktet.

Ved tjenestesalg:

Inntekt regnskapsføres når den er opptjent, altså når krav på vederlag oppstår. Dette skjer når tjenesten ytes, i takt med at arbeidet utføres. Inntektene regnskapsføres med verdien av vederlaget på transaksjonstidspunktet.

Driftskostnader

Kostnader regnskapsføres som hovedregel i samme periode som tilhørende inntekt. I de tilfeller det ikke er en klar sammenheng mellom utgifter og inntekter fastsettes fordelingen etter skjønnsmessige kriterier. Øvrige unntak fra sammenstillingsprinsippet er angitt der det er aktuelt.

Hovedregel for vurdering og klassifisering av eiendeler og gjeld

Eiendeler bestemt til varig eie eller bruk er klassifisert som anleggsmidler. Andre eiendeler er klassifisert som omløpsmidler. Fordringer som skal tilbakebetales innen et år er klassifisert som omløpsmidler. Ved klassifisering av kortsiktig og langsiktig gjeld er tilsvarende kriterier lagt til grunn.

Anleggsmidler vurderes til anskaffelseskost, men nedskrives til virkelig verdi når verdifallet forventes ikke å være forbigående. Anleggsmidler med begrenset økonomisk levetid avskrives planmessig. Langsiktig gjeld balanseføres til nominelt mottatt beløp på etableringstidspunktet.

Omløpsmidler vurderes til laveste av anskaffelseskost og virkelig verdi dersom dette er lavere enn bokført verdi. Kortsiktig gjeld balanseføres til nominelt mottatt beløp på etableringstidspunktet.

Nedskrivning av anleggsmidler

Ved indikasjon på at balanseført verdi av et anleggsmiddel er høyere enn virkelig verdi, foretas det test for verdifall. Testen foretas for det laveste nivå av anleggsmidler som har selvstendige kontantstrømmer. Hvis balanseført verdi er høyere enn både salgsverdi og gjenvinnbart beløp, foretas det nedskrivning til det høyeste av salgsverdi og gjenvinnbart beløp. Gjenvinnbart beløp er det høyeste av netto salgsverdi og bruksverdi. Bruksverdi er nåverdi av fremtidige kontantstrømmer knyttet til eiendelen.

Tidligere nedskrivninger, med unntak for nedskrivning av goodwill, reverseres hvis grunnlaget for nedskrivningen ikke lenger er til stede.

Unident AS



Noter til regnskapet 2020

Investeringer i andre selskaper

Kostmetoden brukes som prinsipp for investeringer i andre selskaper. Kostprisen økes når midler tilføres ved kapitalutvidelse, eller når det gis konsernbidrag til datterselskap. Mottatte utdelinger resultatføres i utgangspunktet som inntekt. Utbytte/konsernbidrag fra datterselskap regnskapsføres det samme året som datterselskapet avsetter beløpet. Utbytte fra andre selskaper regnskapsføres som finansinntekt når utbyttet er vedtatt.

Investeringene blir nedskrevet til virkelig verdi dersom verdifallet ikke er forbigående.

Valuta

Fordringer og gjeld i utenlandsk valuta vurderes etter kursen ved regnskapsårets slutt. Kursgevinster og kursstap knyttet til varesalg og varekjøp i utenlandsk valuta føres som salgsinntekter og varekostnad.

Varer

Varer er vurdert til det laveste av gjennomsnittlig anskaffelseskost og netto salgsverdi. For råvarer og varer i arbeid beregnes netto salgsverdi til salgsværdien av ferdig tilvirkede varer redusert for gjenværende tilvirkningskostnader og salgskostnader.

Fordringer

Kundefordringer og andre fordringer oppføres til pålydende etter fradrag for avsetning til forventet tap. Avsetning til tap gjøres på grunnlag av en individuell vurdering av de enkelte fordringene.

Bankinnskudd, kontanter og lignende

Bankinnskudd, kontanter ol. inkluderer kontanter, bankinnskudd og andre betalingsmidler med forfallsdato som er kortere enn tre måneder fra anskaffelse.

Pensjoner

Innskuddsplaner periodiseres etter sammenstillingsprinsippet. Årets innskudd til pensjonsordningen kostnadsføres.

Skatt

Skattekostnaden i resultatregnskapet omfatter både periodens betalbare skatt og endring i netto utsatt skatt. Utsatt skatt er beregnet med 22% på grunnlag av de midlertidige forskjeller som eksisterer mellom regnskapsmessige og skattemessige verdier, samt ligningsmessig underskudd til fremføring ved utgangen av regnskapsåret. Skatteøkende og skattereduserende midlertidige forskjeller som reverserer eller kan reversere i samme periode er utlignet og nettoført. Utsatt skatt på merverdier i forbindelse med oppkjøp av datterselskap blir ikke utlignet.

Kontantstrømoppstilling

Kontantstrømoppstillingen utarbeides etter den indirekte metoden. Kontanter og kontantekvivalenter omfatter kontanter, bankinnskudd and andre kortsiktige, likvide plasseringer som umiddelbart og med uvesentlig kursrisiko kan konverteres til kjente kontantbeløp og med gjenværende løpetid mindre enn tre måneder fra anskaffelsesdato.

Pemneo Dokumentnøkkel: NIT2K-Y112C-XPCCU-MZP0S-UXUCQM-WNPVQ



Noter til regnskapet 2020

Note 1 Immaterielle eiendeler

	Goodwill	Totalt
Anskaffelseskost 01.01	4 029 259	4 029 259
Tilgang	0	0
Avgang	0	0
Anskaffelseskost 31.12	4 029 259	4 029 259
Akk. av-/nedskrivninger 31.12	-4 029 259	-4 029 259
Balansført verdi 31.12	0	0
Årets avskrivninger	298 153	298 153
Avskrivningsplan	Lineær	
Økonomisk levetid	5 år	

Note 2 Anleggsmidler

	Maskiner og inventar	Påkostning lokaler	Sum
Anskaffelseskost pr. 01.01.20	57 236 043	676 759	57 912 802
+ Tilgang kjøpte driftsmidler	14 879 993		14 879 993
- Avgang i året	5 806 268		5 806 268
= Anskaffelseskost 31.12.20	66 309 768	676 759	66 986 527
Akkumulerte avskrivninger 31.12.20	33 424 828	362 066	33 786 894
= Bokført verdi 31.12.20	32 884 939	314 693	33 199 633
Årets ordinære avskrivninger	11 207 012	103 334	11 310 346
Økonomisk levetid	3-5 år	7 år	

Note 3 Langsiktige leieavtaler

Selskapet driver en vesentlig del av sin virksomhet i leide lokaler. Årets husleie er kr 960 525 inkl. felleskostnader. Årets leasingkostnader på biler og utstyr utgjør kr 1 348 206.

Unident AS

Pemneo Dokumentnøkkel: NIT2K-Y112C-XPUCU-MZP0S-UXUCQM-WNPPYQ



Noter til regnskapet 2020

Note 4 Mellomværende med selskap i samme konsern

Fordringer	2020	2019
Kundefordringer, Unident Lab AS	25 903	5 298
Kortsiktig fordring, Unident Lab AS	596 727	0
Andre fordringer, konsernkontoordning, Unident AB	5 067 313	10 457 666
Sum fordringer	5 689 943	10 462 964
Gjeld	2020	2019
Leverandørgjeld, Unident AB	498 979	843 934
Kortsiktig gjeld, Unident AB	12 014 403	36 299 821
Kortsiktig gjeld, Unident Lab AS	0	2 039 232
Avsatt utbytte Unident AB	20 000 000	0
Sum gjeld	32 513 382	39 182 987

I den kortsiktige gjelden til Unident AB inngår motposten til selskapets kjøp av utleiemaskiner, bokført beløp av selskapets utleiemaskiner utgjør pr. 31.12.2020 kr 32 849 742

Note 5 Bankinnskudd

	2020	2019
Bundne skattetrekksmidler	752 567	787 174

To av selskapets bankkonti inngår i konsernkontoordning. Unident AB er innehaver av ordningen. Unident AS har en positiv saldo på ordningen med kr 5 067 313 pr 31.12.2020, som inngår i posten andre kortsiktige fordringer konsern.

Note 6 Aksjonærer

Aksjekapitalen i Unident AS pr. 31.12 består av:

	Antall	Pålydende	Bokført
Ordinære aksjer	350	500,0	175 000
Sum	350		175 000

Eierstruktur

De største aksjonærene i % pr. 31.12 var:

	Ordinære	Eierandel	Stemmeandel
Unident AB	350	100,0	100,0

Alle aksjer har like rettigheter.

Unident AS

Pemneo Dokumentnøkkel: NIT2K-Y112C-XPCCU-MZP05-UXUCIM-WNPVQ



Noter til regnskapet 2020

Note 7 Egenkapital

	Aksjekapital	Annen egenkapital	Sum egenkapital
Pr. 01.01	175 000	12 112 394	12 287 394
Avsatt utbytte	0	-20 000 000	-20 000 000
Årets resultat	0	18 128 466	18 128 466
Pr 31.12	175 000	10 240 860	10 415 860

Note 8 Fordringer, gjeld, pantstillelser og garantier m.v

Balansført verdi av pantsatte eiendeler	2020	2019
Bankinnskudd	5 819 880	4 823 535
Lager av varer og annen beholdning	6 863 196	5 628 895
Kundefordringer	11 346 890	9 424 211
Sum	18 210 086	15 053 106

Eiendeler er i tillegg stillet som sikkerhet for

Westor AS - garanti for husleie	96 300	96 300
Sum	96 300	96 300

Pemneo Dokumentnøkkel: NIT2K-Y112C-XPCL-MZP05-UXUCM-WNPVQ

Unident AS



Noter til regnskapet 2020

Note 9 Skatt

Årets skattekostnad	2020	2019
Resultatført skatt på ordinært resultat:		
Betalbar skatt	3 086 667	1 036 637
Endring i utsatt skattefordel	-689 657	-577 341
Skattekostnad ordinært resultat	2 397 010	459 296
Skattepliktig inntekt:		
Ordinært resultat før skatt	20 525 476	1 494 860
Permanente forskjeller	-9 629 976	592 847
Endring i midlertidige forskjeller	3 134 803	2 624 280
Skattepliktig inntekt	14 030 303	4 711 987
Betalbar skatt i balansen:		
Betalbar skatt på årets resultat	3 086 667	1 036 637
Sum betalbar skatt i balansen	3 086 667	1 036 637
Beregning av effektiv skattesats		
Resultat før skatt	20 525 476	1 494 860
Beregnet skatt av resultat før skatt	4 515 605	328 869
Skatteeffekt av permanente forskjeller	-2 118 595	130 426
Sum	2 397 010	459 296
Effektiv skattesats	11,7 %	30,7 %

Skatteeffekten av midlertidige forskjeller som har gitt opphav til utsatt skatt og utsatte skattefordeler, spesifisert på typer av midlertidige forskjeller

	2020	2019	Endring
Varige driftsmidler	-3 922 226	-1 377 287	2 544 939
Varebeholdning	-171 075	-128 328	42 747
Fordringer	-827 120	-280 004	547 116
Sum	-4 920 422	-1 785 619	3 134 803
Grunnlag for utsatt skattefordel	-4 920 422	-1 785 619	3 134 803
Utsatt skattefordel (22 %)	-1 082 493	-392 836	689 657

Pemneo Dokumentnøkkel: NIT2K-Y112C-XP0U-MZP0S-UXU0M-WNPYQ



Noter til regnskapet 2020

Note 10 Lønnskostnader, antall ansatte, godtgjørelser, lån til ansatte mm

Lønnskostnader	2020	2019
Lønninger	15 300 914	18 414 715
Arbeidsgiveravgift	2 187 188	2 908 027
Pensjonskostnader	807 541	1 018 600
Andre ytelser	231 227	40 435
Sum	18 526 870	22 381 777

Gjennomsnittlig antall årsverk sysselsatt i regnskapsåret 30

Ytelser til ledende personer	Daglig leder	Styret
Lønn	1 119 412	0
Annen godtgjørelse	137 649	0
Sum	1 257 061	0

Det er ikke gitt lån/sikkerhetsstillelse til daglig leder, styrets leder eller andre nærstående parter.

OTP

Selskapet er pliktig til å ha tjenstepensjonsordning etter lov om obligatorisk tjenstepensjon. Selskapets pensjonsordninger tilfredsstiller kravene i denne lov.

Revisor

Kostnadsført honorar til revisor for 2020 utgjør kr 149 910,- eksl.mva.

Lovpålagt revisjon	131 360
Andre tjenester	18 550
Sum honorar til revisor	149 910

Note 11 Investering i datterselskap, tilknyttet selskap og felleskontrollert virksomhet

Investeringene i datterselskap, tilknyttet selskap og felleskontrollert virksomhet regnskapsføres etter kostmetoden.

Selskap	Forretnings- kontor	Eier- /stemmeandel	EK pr. 01.01	Årets resultat	EK pr. 31.12
Unident Lab AS	Horten	100 %	8 472 128	2 772 446	1 244 574

Unident AS er morselskap i et underkonsern og det er ikke utarbeidet konsernregnskap i medhold av regnskapslovens § 3-7.

Unident AS



Noter til regnskapet 2020

Note 12 Salgsinntekter

Per virksomhetsområde	2020	2019
Omsetning av salg av varer	73 209 128	68 196 752
Omsetning av salg tjenester	18 711 593	16 257 360
Omsetning ved utleie av utstyr	18 094 368	17 833 611
Sum	110 015 089	102 287 723

Geografisk fordeling	2020	2019
Norge	110 015 089	102 255 920
Sum	110 015 089	102 255 920

Note 13 Varer

	2020	2019
Innkjøpte handelsvarer	6 863 196	5 628 895
Sum	6 863 196	5 628 895
Varebeholdning vurdert til anskaffelseskost	7 034 271	5 757 223
Varebeholdning vurdert til virkelig verdi	6 863 196	5 628 895
Ukuransnedskrivning	171 075	128 328

Note 14 Transaksjoner med nærstående parter

Ytelser til ledende ansatte er omtalt i note 10, og mellomværende med konsernselskaper er omtalt i note 4.

Kjøp av varer og tjenester:

Kjøp av varer:		
Morselskap	45 784 507	40 501 239
Kjøp av tjenester:		
Morselskap (administrative tjenester)	7 872 000	7 872 000

Unident AS

Pemneo Dokumentnøkkel: NIT2K-Y112C-XPCL-MZP05-UXUCM-WNPVQ



Noter til regnskapet 2020

Note 15 Offentlige tilskudd under koronapandemien

Foretaket har mottatt offentlige driftstilskudd som kompensasjon for tapte inntekter og/eller merkostnader under koronapandemien.

Offentlige driftstilskudd under koronapandemien regnskapsføres brutto som andre driftsinntekter i samme periode som inntektsreduksjonen eller merkostnaden som tilskuddet knytter seg til, forutsatt at det er sannsynlig at betingelsene for tilskuddet er eller vil bli oppfylt.

Følgende tilskudd er inntektsført i regnskapsåret:

Type tilskudd	Forvaltningsmyndighet	Varighet	Beløp
Tilskudd til foretak med stort omsetningsfall – kompensasjonsordning 1	Skatteetaten	Mars-august 2020	138 223
Totalt			138 223

Pemseo Dokumentnøkkel: NIT2K-Y112C-XPCL-MZP05-UXUQM-WNPFQ



PENNEO

Signaturene i dette dokumentet er juridisk bindende. Dokument signert med "Penneo™ - sikker digital signatur".
De signerende parter sin identitet er registrert, og er listet nedenfor.

"Med min signatur bekrefter jeg alle datoer og innholdet i dette dokument."

PER FRANKLING

Styremedlem

Serienummer: 19710507xxxx

IP: 62.84.xxx.xxx

2021-05-11 09:40:58Z



MARTIN FORSS

Styremedlem

Serienummer:

fi_tupas:bank:bEAeOF1h0ggEv_59E_dh8dkUGvniSMnTntgCXqtU85s=

IP: 88.114.xxx.xxx

2021-05-11 09:50:08Z



MARCUS NORDWALL

Styremedlem

Serienummer: 19720408xxxx

IP: 78.79.xxx.xxx

2021-05-13 09:43:37Z



Thomas Tandberg

Daglig leder

Serienummer: 9578-5999-4-885100

IP: 92.221.xxx.xxx

2021-05-13 16:54:42Z



Nils Henrik Tholander

Styreleder

Serienummer: 19800409xxxx

IP: 62.84.xxx.xxx

2021-05-24 07:53:50Z



Penneo Dokumentnøkkel: NIT2K-Y1T2C-1XP3U-MZP05-UXUQIM-WNPVQ

Dokumentet er signert digitalt, med **Penneo.com**. Alle digitale signatur-data i dokumentet er sikret og validert av den datamaskin-utregnede hash-verdien av det opprinnelige dokument. Dokumentet er låst og tids-stemplet med et sertifikat fra en betrodd tredjepart. All kryptografisk bevis er integrert i denne PDF, for fremtidig validering (hvis nødvendig).

Hvordan bekrefter at dette dokumentet er originalen?

Dokumentet er beskyttet av ett Adobe CDS sertifikat. Når du åpner dokumentet i

Adobe Reader, skal du kunne se at dokumentet er sertifisert av **Penneo e-signature service <penneo@penneo.com>**. Dette garanterer at innholdet i dokumentet ikke har blitt endret.

Det er lett å kontrollere de kryptografiske beviser som er lokalisert inne i dokumentet, med Penneo validator - <https://penneo.com/validate>



BDO AS
Ramdalveien 6
Postboks 269 Sentrum
3101 Tønsberg

Uavhengig revisors beretning

Til generalforsamlingen i Unident AS

Uttalelse om revisjonen av årsregnskapet

Konklusjon

Vi har revidert årsregnskapet til Unident AS.

Årsregnskapet består av:

- Balanse per 31. desember 2020
- Resultatregnskap for 2020
- Kontantstrømpstilling for regnskapsåret avsluttet per 31. desember 2020
- Noter til årsregnskapet, herunder et sammendrag av viktige regnskapsprinsipper.

Etter vår mening:

Er årsregnskapet avgitt i samsvar med lov og forskrifter og gir et rettviseende bilde av selskapets finansielle stilling per 31. desember 2020, og av dets resultater og kontantstrømmer for regnskapsåret avsluttet per denne datoen i samsvar med regnskapslovens regler og god regnskapsskikk i Norge.

Grunnlag for konklusjonen

Vi har gjennomført revisjonen i samsvar med lov, forskrift og god revisjonsskikk i Norge, herunder de internasjonale revisjonsstandardene International Standards on Auditing (ISA-ene). Våre oppgaver og plikter i henhold til disse standardene er beskrevet i Revisors oppgaver og plikter ved revisjon av årsregnskapet. Vi er uavhengige av selskapet slik det kreves i lov og forskrift, og har overholdt våre øvrige etiske forpliktelser i samsvar med disse kravene. Etter vår oppfatning er innhentet revisjonsbevis tilstrekkelig og hensiktsmessig som grunnlag for vår konklusjon.

Annen informasjon

Ledelsen er ansvarlig for annen informasjon. Annen informasjon består av årsberetningen.

Vår uttalelse om revisjonen av årsregnskapet dekker ikke annen informasjon, og vi attesterer ikke den andre informasjonen.

I forbindelse med revisjonen av årsregnskapet er det vår oppgave å lese annen informasjon identifisert ovenfor med det formål å vurdere hvorvidt det foreligger vesentlig inkonsistens mellom annen informasjon og årsregnskapet, kunnskap vi har opparbeidet oss under revisjonen, eller hvorvidt den tilsynelatende inneholder vesentlig feilinformasjon.

Dersom vi, på bakgrunn av arbeidet vi har utført, konkluderer med at disse andre opplysningene inneholder vesentlig feilinformasjon, er vi pålagt å uttale oss om dette. Vi har ingenting å rapportere i så henseende.

Styret og daglig leders ansvar for årsregnskapet

Styret og daglig leder (ledelsen) er ansvarlig for å utarbeide årsregnskapet i samsvar med lov og forskrifter, herunder for at det gir et rettviseende bilde i samsvar med regnskapslovens regler og god regnskapsskikk i Norge. Ledelsen er også ansvarlig for slik intern kontroll som den finner nødvendig



for å kunne utarbeide et årsregnskap som ikke inneholder vesentlig feilinformasjon, verken som følge av misligheter eller utilsiktede feil.

Ved utarbeidelsen av årsregnskapet må ledelsen ta standpunkt til selskapets evne til fortsatt drift og opplyse om forhold av betydning for fortsatt drift. Forutsetningen om fortsatt drift skal legges til grunn for årsregnskapet så lenge det ikke er sannsynlig at virksomheten vil bli avviklet.

Revisors oppgaver og plikter ved revisjonen av årsregnskapet

Vårt mål er å oppnå betryggende sikkerhet for at årsregnskapet som helhet ikke inneholder vesentlig feilinformasjon, verken som følge av misligheter eller utilsiktede feil, og å avgi en revisjonsberetning som inneholder vår konklusjon. Betryggende sikkerhet er en høy grad av sikkerhet, men ingen garanti for at en revisjon utført i samsvar med lov, forskrift og god revisjonsskikk i Norge, herunder ISA-ene, alltid vil avdekke vesentlig feilinformasjon som eksisterer. Feilinformasjon kan oppstå som følge av misligheter eller utilsiktede feil. Feilinformasjon blir vurdert som vesentlig dersom den enkeltvis eller samlet med rimelighet kan forventes å påvirke økonomiske beslutninger som brukerne foretar basert på årsregnskapet.

For videre beskrivelse av revisors oppgaver og plikter vises det til:
<https://revisorforeningen.no/revisjonsberetninger>

Uttalelse om andre lovmessige krav

Konklusjon om årsberetningen

Basert på vår revisjon av årsregnskapet som beskrevet ovenfor, mener vi at opplysningene i årsberetningen om årsregnskapet, forutsetningen om fortsatt drift og forslaget til anvendelse av overskuddet er konsistente med årsregnskapet og i samsvar med lov og forskrifter.

Konklusjon om registrering og dokumentasjon

Basert på vår revisjon av årsregnskapet som beskrevet ovenfor, og kontrollhandlinger vi har funnet nødvendig i henhold til internasjonal standard for attestasjonsoppdrag (ISAE) 3000 «Attestasjonsoppdrag som ikke er revisjon eller forenklet revisorkontroll av historisk finansiell informasjon», mener vi at ledelsen har oppfylt sin plikt til å sørge for ordentlig og oversiktlig registrering og dokumentasjon av selskapets regnskapsopplysninger i samsvar med lov og god bokføringskikk i Norge.

BDO AS

Trond Vidar Vettestad
statsautorisert revisor
(elektronisk signert)



PENNEO

Signaturene i dette dokumentet er juridisk bindende. Dokument signert med "Penneo™ - sikker digital signatur".
De signerende parter sin identitet er registrert, og er listet nedenfor.

"Med min signatur bekrefter jeg alle datoer og innholdet i dette dokument."

Trond Vidar Vettestad

Statsautorisert revisor

På vegne av: BDO AS

Serienummer: 9578-5999-4-1046425

IP: 188.95.xxx.xxx

2021-05-28 08:49:31Z



Penneo Dokumentnøkkel: ZHTUG-UUSOS-NZYNK-SUMOM-BSZDE-1624C

Dokumentet er signert digitalt, med **Penneo.com**. Alle digitale signatur-data i dokumentet er sikret og validert av den datamaskin-utregnede hash-verdien av det opprinnelige dokument. Dokumentet er låst og tids-stemplet med et sertifikat fra en betrodd tredjepart. All kryptografisk bevis er integrert i denne PDF, for fremtidig validering (hvis nødvendig).

Hvordan bekrefter at dette dokumentet er originalen?

Dokumentet er beskyttet av ett Adobe CDS sertifikat. Når du åpner dokumentet i

Adobe Reader, skal du kunne se at dokumentet er sertifisert av **Penneo e-signature service <penneo@penneo.com>**. Dette garanterer at innholdet i dokumentet ikke har blitt endret.

Det er lett å kontrollere de kryptografiske beviser som er lokalisert inne i dokumentet, med Penneo validator - <https://penneo.com/validate>



Styrelsen och verkställande direktören för

Unident AB

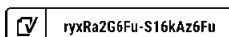
Org nr 556281-8095

får härmed avge

Årsredovisning och koncernredovisning

för räkenskapsåret 2020-01-01 - 2020-12-31

Innehållsförteckning:	Sida
Förvaltningsberättelse	1
Resultaträkning - koncern	4
Balansräkning - koncern	5
Kassaflödesanalys - koncern	7
Resultaträkning - moderföretag	8
Balansräkning - moderföretag	9
Kassaflödesanalys - moderföretag	11
Noter	12
Underskrifter	30





Unident AB
556281-8095

1(30)

Förvaltningsberättelse

Allmänt om verksamheten

Koncernen importerar och marknadsför dentalmaterial och dentalutrustning jämte därmed förenlig verksamhet. Koncernen har verksamhet i fyra länder: Sverige, Norge, Danmark och Finland. Kontor finns i Stockholm, Västerås, Horten, Köpenhamn, Helsingfors, Holstebro med huvudkontor i Falkenberg.

Unident AB är moderbolag i en koncern med dotterbolagen Unident AS, Unident Dental ApS, Digital Dental Care Oy, Unident Finance AB, Dental Systems OY, GAMA Dental AB samt Artilabs AB i koncernen ingår även Vestjydsk Dental A/S och 3Dent Oy, vars verksamhet är tandtekniskt laboratorium som levererar tandteknik. Verksamheten i dotterbolagen Unident Finance AB har gått över till och bedrivs numera av Unident AB varför denna verksamhet är vilande. Dotterbolaget Safe DentalPartner AB som varit vilande ett par år har under året fusionerats med Unident AB.

Företaget har sitt säte i Falkenberg.

Utveckling av företagets verksamhet, resultat och ställning

Koncern

Belopp SEK	2020-12-31	2019-12-31	2018-12-31	2017-12-31	2016-12-31
Nettoomsättning	586 933	405 576	370 410	376 604	354 719
Resultat efter finansiella poster	-43 248	-71 766	-14 646	31 442	37 862
Balansomslutning	844 438	869 864	821 793	221 646	246 272
Antal anställda	197	174	159	152	160
Soliditet	20	26	36	21	19

Definitioner: se not


Moderföretag

Belopp SEK	2020-12-31	2019-12-31	2018-12-31	2017-12-31	2016-12-31
Nettoomsättning	276 657	277 625	267 183	260 425	250 478
Resultat efter finansiella poster	-80 296	-92 704	-39 542	15 906	30 249
Balansomslutning	738 419	802 920	766 812	189 321	221 195
Antal anställda	89	96	87	76	90
Soliditet	18	26	37	27	25

Väsentliga händelser under räkenskapsåret

Under året har koncernen växt med två nya företag. Unident ApS förvärvade under oktober månad Vestjydsk Dental A/S ett danskt servicebolag och Digital Dental Care Oy förvärvade under november månad 3Dent Oy ett dentaltekniskt laboratorium i Finland. Samtliga förvärv har gjorts i syfte att stärka koncernens position på den nordiska marknaden.

Under 2020 var effekterna av Covid-19-pandemin på vår verksamhet betydande och varierade i omfattning under olika delar av året. Vår pågående verksamhet stannade av avsevärt i samband med att pandemin bröt ut i mars, vilket höll i sig under Q2 och delar av Q3. Vi reagerade snabbt och lyckades både sänka våra kostnader betydligt samtidigt som vi lyckades hitta nya engångsaffärer som drevs av förändrade behov hos befintliga och nya kunder i samband med Covid-19. Under Q3 upplevde vi en tydlig återhämtning och våra försäljningsvolymerna steg gradvis för att avsluta 2020 med ett starkt Q4 vilket tillsammans med god kostnadskontroll gav oss bra avslutning av 2020.

 ryxRa2G6Fu-S16kAz6Fu



Unident AB
556281-8095

2(30)

Förväntad framtida utveckling

Koncernen satsar på att arbeta med marknads mest innovativa produkter och är agent för en rad kända varumärken. De förvärv som gjorts under året stärker vår marknadsandel ytterligare.

Beträffande effekter från Covid-19 under 2021 är vi fortsatt uppmärksamma och har en beredskap för kraftiga fluktuationer. Pandemin är fortsatt aktiv och restriktionerna och därmed effekterna förväntas fortsatt variera och påverka vår verksamhet. Dock har vi dragit lärdom från våra erfarenheter under 2020 och både vi, våra kunder och våra leverantörer har blivit bättre på att anpassa våra verksamheter på ett kontrollerat sätt.

Vår bedömning i nuläget är, utifrån ett antagande om att myndigheter i likhet med under 2020 skulle tillhandahålla diverse stödåtgärder i det fall pandemin skulle accelerera, att vår verksamhet inte kommer att påverkas väsentligt av Covid-19 under 2021.

I maj 2021 har förvärv skett av Indental Lab AS ett tandtekniskt laboratorium i Norge. Förvärvet har gjorts i syfte att stärka koncernens position på den nordiska marknaden.

Bolaget ser positivt på den framtida utvecklingen av koncernen och räknar med att omsättning och resultat ökar under kommande året.

Väsentliga risker och osäkerhetsfaktorer


Bolagets och koncernens finansiella risker utgörs huvudsakligen av valutarisker i form av valutakursfluktuationer och kreditrisker i kundfordringar. Kreditrisker är huvudsakligen hänförliga till utestående kundfordringar. Riskerna begränsas delvis genom förskottsbetalningar och borgensufästelser.

Behov av säkringar för att reducera riskerna prövas individuellt för varje kund. Historiskt har bolaget små förluster på kundfordringar.

Eget kapital

	Aktie- kapital	Övrigt tillskjutet kapital	Annat eget kapital inkl. årets resultat
<i>Koncernen</i>			
Vid årets början	1 075 000	13 275 750	210 697 636
Förändringar direkt mot eget kapital			
Omräkningsdifferenser			-3 752 610
Årets resultat			-48 198 344
Eget kapital 2020-12-31	1 075 000	13 275 750	158 746 682

	Aktie- kapital	Reserv- fond	Fond för utvecklings- utgifter	Fritt eget kapital
Moderföretag				
Vid årets början	1 075 000	200 000	-	181 548 193
Aktivering av utvecklingsutgifter			2 090 623	-2 090 623
Fusionsresultat				-49 614
Årets resultat				-53 251 832
Vid årets slut	1 075 000	200 000	2 090 623	126 156 124

 ryxRa2G6Fu-S16kAz6Fu



Unident AB
556281-8095

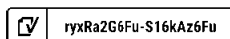
3(30)

Förslag till disposition beträffande bolagets vinst eller förlust

Styrelsen föreslår att fritt eget kapital, kronor 126 156 124, disponeras enligt följande:

	<i>Belopp i SEK</i>
Balanseras i ny räkning	126 156 124
Summa	126 156 124

Vad beträffar koncernens och moderföretagets resultat och ställning i övrigt, hänvisas till efterföljande resultat- och balansräkningar med tillhörande noter.



Unident AB
556281-8095

4(30)

Resultatregning - konsernen

<i>Belopp i SEK</i>	<i>Not</i>	<i>2020-01-01- 2020-12-31</i>	<i>2019-01-01- 2019-12-31</i>
Rörelsens inntäkter			
Nettoomsättning	3	586 933 292	405 576 081
Aktiverat arbeid for egen räkning		2 500 090	5 665 989
Övriga rörelseinntäkter	4	8 869 851	1 335 110
		<u>598 303 233</u>	<u>412 577 180</u>
Rörelsens kostnader			
Handelsvaror		-314 234 214	-175 352 014
Övriga externa kostnader	5,7	-53 117 498	-57 197 887
Personalkostnader	6	-137 404 925	-125 889 012
Av- og nedskrivningar av materielle og immaterielle anleggningstillganger		-115 803 526	-110 997 166
Övriga rörelsekostnader		-2 518 395	-25 658
		<u>-24 775 325</u>	<u>-56 884 557</u>
Rörelseresultat			
Resultat från finansiella poster			
Ränteinntäkter og liknande resultatposter	9	334 091	500 271
Räntekostnader og liknande resultatposter	10	-18 806 881	-15 382 003
		<u>-43 248 115</u>	<u>-71 766 289</u>
Resultat efter finansiella poster			
Resultat före skatt			
		<u>-43 248 115</u>	<u>-71 766 289</u>
Skatt på årets resultat	12	-4 950 229	614 472
		<u>-48 198 344</u>	<u>-71 151 817</u>
Årets resultat			
Hänförligt till			
Moderföretagets aktieägare		-48 198 344	-71 151 817

ryxRa2G6Fu-S16kAz6Fu

Unident AB
556281-8095

5(30)

Balansr kning - koncernen

<i>Belopp i SEK</i>	<i>Not</i>	<i>2020-12-31</i>	<i>2019-12-31</i>
TILLG�NGAR			
Anl�gningstillg�ngar			
Immaterielle anl�gningstillg�ngar			
Balanserade utgifter f�r utvecklingsarbeten och liknande arbeten	13	7 421 239	8 187 763
Koncessioner, patent, licenser, varum�rken samt liknande r�ttigheter	14	10 307 846	7 794 422
Goodwill	15	505 917 630	542 128 565
F�rskott immaterielle anl�gningstillg�ngar	16	2 616 525	-
		<u>526 263 240</u>	<u>558 110 750</u>
Materielle anl�gningstillg�ngar			
Inventarier, verktyg och installationer	17	102 438 920	110 973 562
P�g�ende nyanl�gningar och f�rskott avseende materielle anl�gningstillg�ngar	18	131 650	2 199 550
		<u>102 570 570</u>	<u>113 173 112</u>
Finansiella anl�gningstillg�ngar			
Uppskjuten skattefordran		1 033 309	420 682
Andra l�ngfristiga fordringar	20	2 890 229	3 997 564
		<u>3 923 538</u>	<u>4 418 246</u>
Summa anl�gningstillg�ngar		<u>632 757 348</u>	<u>675 702 108</u>
Oms�tningstillg�ngar			
Varulager m m			
R�varor och f�rn�denheter		1 382 678	1 552 396
Varor under tillverkning		169 952	175 916
F�rdiga varor och handelsvaror		87 187 814	86 477 676
F�rskott till leverant�rer		35 762	207 566
		<u>88 776 206</u>	<u>88 413 554</u>
Kortfristiga fordringar			
Kundfordringar		80 073 235	69 171 986
Skattefordringar		1 504 557	6 689 693
�vriga fordringar		3 766 586	3 174 557
F�rutbetalda kostnader och upplupna int�kter	21	17 831 430	16 306 677
		<u>103 175 808</u>	<u>95 342 913</u>
Kortfristiga placeringar		3 527	1 061 371
Kassa och bank		19 724 947	9 344 205
Summa oms�tningstillg�ngar		<u>211 680 488</u>	<u>194 162 043</u>
SUMMA TILLG�NGAR		<u>844 437 836</u>	<u>869 864 151</u>

ryxRa2G6Fu-S16kAz6Fu




Unident AB
556281-8095

6(30)

Balansräkning - koncernen

<i>Belopp i SEK</i>	<i>Not</i>	<i>2020-12-31</i>	<i>2019-12-31</i>
EGET KAPITAL OCH SKULDER			
<i>Eget kapital</i>			
Aktiekapital		1 075 000	1 075 000
Övrigt tillskjutet kapital		13 275 750	13 275 750
Balanserat resultat inkl årets resultat		158 746 682	210 697 636
Eget kapital hänförligt till moderföretagets aktieägare		173 097 432	225 048 386
Summa eget kapital		173 097 432	225 048 386
<i>Avsättningar</i>			
Uppskjuten skatteskuld	22	6 944 378	9 041 820
Övriga avsättningar	23	29 749 658	11 386 275
		36 694 036	20 428 095
<i>Långfristiga skulder</i>			
Checkräkningskredit	25	94 652 478	118 439 522
Övriga skulder till kreditinstitut	24	245 250 000	245 250 000
Skulder avseende leasing		8 413 366	10 326 487
		348 315 844	374 016 009
<i>Kortfristiga skulder</i>			
Skulder till kreditinstitut	24	11 313 648	11 250 000
Förskott från kunder		395 493	644 783
Leverantörsskulder		41 840 462	52 816 583
Skulder avseende leasing		4 037 985	5 086 180
Skulder till moderföretag		112 600 938	100 562 569
Skatteskulder		7 303 592	2 042 115
Övriga kortfristiga skulder		45 482 753	25 246 047
Upplupna kostnader och förutbetalda intäkter	26	63 355 653	52 723 384
		286 330 524	250 371 661
SUMMA EGET KAPITAL OCH SKULDER		844 437 836	869 864 151

 ryxRa2G6Fu-S16kAz6Fu

Unident AB
556281-8095

7(30)

Kassaflödesanalys - koncern

<i>Belopp i SEK</i>	<i>Not</i>	<i>2020-12-31</i>	<i>2019-12-31</i>
Den löpande verksamheten			
Resultat efter finansiella poster		-43 248 115	-71 766 289
Justeringar för poster som inte ingår i kassaflödet, m m		124 285 156	109 446 745
		81 037 041	37 680 456
Betald inkomstskatt		1 915 010	-5 165 226
Kassaflöde från den löpande verksamheten före förändringar av rörelsekapital		82 952 051	32 515 230
<i>Kassaflöde från förändringar i rörelsekapital</i>			
Ökning(-)/Minskning (+) av varulager		3 253 682	5 800 471
Ökning(-)/Minskning (+) av rörelsefordringar		-10 455 540	-5 588 000
Ökning(+)/Minskning (-) av rörelseskulder		26 305 408	94 806 785
Kassaflöde från den löpande verksamheten		102 055 601	127 534 486
Investeringsverksamheten			
Förvärv av dotterföretag		-15 450 694	-76 802 184
Förvärv av immateriella anläggningstillgångar		-10 643 348	-10 330 263
Förvärv av materiella anläggningstillgångar		-40 849 674	-55 491 558
Avyttring av materiella anläggningstillgångar		-	9 270 511
Förändringar i finansiella anläggningstillgångar		2 232 250	882 916
Kassaflöde från investeringsverksamheten		-64 711 466	-132 470 578
Finansieringsverksamheten			
Erhållna aktieägartillskott		-	3 000 000
Upptagna lån		-	23 770
Amortering av låneskulder		-26 963 393	-9 435 599
Kassaflöde från finansieringsverksamheten		-26 963 393	-6 411 829
Årets kassaflöde		10 380 742	-11 347 921
Likvida medel vid årets början		9 344 205	20 692 126
Likvida medel vid årets slut		19 724 947	9 344 205

Noter till kassaflödesanalysen - koncern**Not Övriga upplysningar till kassaflödesanalysen**

	<i>2020-12-31</i>	<i>2019-12-31</i>
Justering för poster som inte ingår i kassaflödet mm		
Avskrivningar	115 803 526	111 035 019
Rearesultat försäljning av anläggningstillgångar	8 481 630	-1 335 397
Övriga ej kassaflödespåverkande poster	-	-252 877
	124 285 156	109 446 745

ryxRa2G6Fu-S16kAz6Fu

Unident AB
556281-8095

8(30)

Resultatregning - moderforetag

Belopp i SEK	Not	2020-01-01- 2020-12-31	2019-01-01- 2019-12-31
Rørelsens inntøker			
Nettoomsättning	3	276 657 127	277 625 082
Aktiverat arbeid for egen räkning		2 090 623	-
Övriga rörelseinntøker	4	5 914 662	1 335 397
		<u>284 662 412</u>	<u>278 960 479</u>
Rørelsens kostnader			
Handelsvaror		-157 497 369	-149 906 564
Övriga externa kostnader	5,7	-27 850 982	-39 040 478
Personalkostnader	6	-72 920 070	-69 886 973
Av- og nedskrivninger av materielle og immaterielle anleggningstillgänger		-86 252 398	-87 411 619
Övriga rörelsekostnader		-1 807 545	-25 658
		<u>-61 665 952</u>	<u>-67 310 813</u>
Rørelseresultat			
Resultat från finansiella poster			
Resultat från andelar i konsernforetag	8	-	-10 474 338
Renteinntøker og liknande resultatposter	9	19 009	72 468
Rentekostnader og liknande resultatposter	10	-18 648 591	-14 991 006
		<u>-80 295 534</u>	<u>-92 703 689</u>
Resultat efter finansiella poster			
Boksluttsdispositioner	11	8 900 000	6 400 000
Koncernbidrag		20 080 000	13 200 000
		<u>-51 315 534</u>	<u>-73 103 689</u>
Resultat före skatt			
Skatt på årets resultat	12	-1 936 298	3 831
		<u>-53 251 832</u>	<u>-73 099 858</u>
Årets resultat			


ryxRa2G6Fu-S16kAz6Fu

Unident AB
556281-8095

9(30)

Balansräkning - moderföretag

<i>Belopp i SEK</i>	<i>Not</i>	<i>2020-12-31</i>	<i>2019-12-31</i>
TILLGÅNGAR			
Anläggningstillgångar			
Immateriella anläggningstillgångar			
Balanserade utgifter för utvecklingsarbeten och liknande arbeten	13	2 090 623	-
Koncessioner, patent, licenser, varumärken samt liknande rättigheter	14	10 035 732	7 652 782
Goodwill	15	426 880 881	485 935 991
Förskott immateriella anläggningstillgångar	16	2 616 525	-
		<u>441 623 761</u>	<u>493 588 773</u>
Materiella anläggningstillgångar			
Inventarier, verktyg och installationer	17	47 620 398	53 792 927
Pågående nyanläggningar och förskott avseende materiella anläggningstillgångar	18	131 650	2 199 550
		<u>47 752 048</u>	<u>55 992 477</u>
Finansiella anläggningstillgångar			
Andelar i koncernföretag	19	124 673 218	121 857 914
Uppskjuten skattefordran		-	5 109
		<u>124 673 218</u>	<u>121 863 023</u>
Summa anläggningstillgångar		<u>614 049 027</u>	<u>671 444 273</u>
Omsättningstillgångar			
Varulager m m			
Färdiga varor och handelsvaror		43 726 054	50 139 015
		<u>43 726 054</u>	<u>50 139 015</u>
Kortfristiga fordringar			
Kundfordringar		19 820 173	25 241 253
Fordringar hos koncernföretag		47 493 806	40 328 761
Aktuell skattefordran		-	6 415 037
Övriga fordringar		1 006 011	40 684
Förutbetalda kostnader och upplupna intäkter	21	12 320 758	9 271 533
		<u>80 640 748</u>	<u>81 297 268</u>
Kortfristiga placeringar		3 527	3 379
Kassa och bank		-	35 947
Summa omsättningstillgångar		<u>124 370 329</u>	<u>131 475 609</u>
SUMMA TILLGÅNGAR		<u>738 419 356</u>	<u>802 919 882</u>

 ryxRa2G6Fu-S16kAz6Fu




Unident AB
556281-8095

10(30)

Balansräkning - moderföretag

Belopp i SEK	Not	2020-12-31	2019-12-31
EGET KAPITAL OCH SKULDER			
Eget kapital			
<i>Bundet eget kapital</i>			
Aktiekapital (10 750 aktier)		1 075 000	1 075 000
Reservfond		200 000	200 000
Fond för utvecklingsutgifter		2 090 623	-
		<u>3 365 623</u>	<u>1 275 000</u>
<i>Fritt eget kapital</i>			
Överkursfond		13 275 750	13 275 750
Balanserad vinst eller förlust		166 132 206	241 372 301
Årets resultat		-53 251 832	-73 099 858
		<u>126 156 124</u>	<u>181 548 193</u>
Summa eget kapital		<u>129 521 747</u>	<u>182 823 193</u>
Obeskattade reserver			
Akkumulerade överavskrivningar		4 700 000	15 100 000
Periodiseringsfonder		20 000 000	18 500 000
		<u>24 700 000</u>	<u>33 600 000</u>
Avsättningar			
Övriga avsättningar	23	<u>15 657 806</u>	<u>11 000 222</u>
		15 657 806	11 000 222
Långfristiga skulder			
Checkräkningskredit	25	94 652 478	118 439 522
Övriga skulder till kreditinstitut	24	<u>245 250 000</u>	<u>245 250 000</u>
		339 902 478	363 689 522
Kortfristiga skulder			
Skulder till kreditinstitut	24	11 250 000	11 250 000
Förskott från kunder		303 040	589 364
Leverantörsskulder		20 643 589	29 593 583
Skulder till koncernföretag		134 207 552	127 610 710
Aktuell skatteskuld		2 071 414	-
Övriga kortfristiga skulder		19 041 116	6 526 182
Upplupna kostnader och förutbetalda intäkter	26	<u>41 120 614</u>	<u>36 237 106</u>
		228 637 325	211 806 945
SUMMA EGET KAPITAL OCH SKULDER		<u>738 419 356</u>	<u>802 919 882</u>

 ryxRa2G6Fu-S16kAz6Fu

Unident AB
556281-8095

11(30)

Kassaflödesanalys - moderföretag

<i>Belopp i SEK</i>	<i>Not</i>	<i>2020-12-31</i>	<i>2019-12-31</i>
Den löpande verksamheten			
Resultat efter finansiella poster		-80 295 534	-92 703 689
Justeringar för poster som inte ingår i kassaflödet, m m		90 963 308	95 911 631
		10 667 774	3 207 942
Betald skatt		6 552 728	-2 607 884
Kassaflöde från den löpande verksamheten före förändringar av rörelsekapital		17 220 502	600 058
<i>Kassaflöde från förändringar i rörelsekapital</i>			
Ökning(-)/Minskning (+) av varulager		6 412 961	5 598 455
Ökning(-)/Minskning (+) av rörelsefordringar		-5 608 567	10 077 836
Ökning(+)/Minskning (-) av rörelseskulder		14 747 716	111 245 696
Kassaflöde från den löpande verksamheten		32 772 612	127 522 045
Investeringsverksamheten			
Förvärv av immateriella anläggningstillgångar		-10 023 660	-7 293 745
Förvärv av materiella anläggningstillgångar		-21 442 991	-30 793 216
Avyttring av materiella anläggningstillgångar		-	7 369 408
Förvärv av finansiella tillgångar		2 365 136	-106 820 089
Kassaflöde från investeringsverksamheten		-29 101 515	-137 537 642
Finansieringsverksamheten			
Erhållna koncernbidrag		20 080 000	13 200 000
Erhållna aktieägartillskott		-	3 000 000
Upptagna lån		-	23 770
Amortering av låneskulder		-23 787 044	-9 000 000
Kassaflöde från finansieringsverksamheten		-3 707 044	7 223 770
Årets kassaflöde		-35 947	-2 791 827
Likvida medel vid årets början		35 947	2 827 774
Likvida medel vid årets slut		-	35 947

Noter till kassaflödesanalysen - moder**Not Övriga upplysningar till kassaflödesanalysen**

	<i>2020-12-31</i>	<i>2019-12-31</i>
Justering för poster som inte ingår i kassaflödet mm		
Avskrivningar	86 252 399	87 411 619
Nedskrivningar	500 000	10 474 338
Rearesultat försäljning av anläggningstillgångar	4 211 057	-1 335 397
Övriga ej kassaflödespåverkande poster	-148	-638 929
	90 963 308	95 911 631

ryxRa2G6Fu-S16kAz6Fu



Unident AB
556281-8095

12(30)

Noter

Not 1 Redovisningsprinsipper

Belopp i SEK om inget annat anges.

Allmänna redovisningsprinsipper

Årsredovisningen har upprättats i enlighet med årsredovisningslagen och Bokföringsnämndens allmänna råd BFNAR 2012:1 Årsredovisning och koncernredovisning (K3)

Redovisningsprinciperna är oförändrade jämfört med tidigare år förutom vad som beskrivs under rubriken byte av redovisningsprincip.

Moderföretaget och koncernen tillämpar samma redovisningsprinciper om inte annat framgår nedan.

Byte av redovisningsprincip

Tidigare har koncernen redovisat internt upparbetade immateriella anläggningstillgångar enligt aktiveringsmodellen och företaget har redovisat enligt kostnadsföringsmodellen. Från och med den 1 januari 2020 tillämpar även företaget aktiveringsmodellen. Jämförelseåret är inte omräknat pga undantaget enligt K3 18.15 om att en immateriell anläggningstillgång som kostnadsförts tidigare räkenskapsår därefter inte får ingå i anskaffningsvärdet för en tillgång.

Värderingsprinciper mm

Tillgångar, avsättningar och skulder har värderats till anskaffningsvärden om inget annat anges nedan.

Immateriella tillgångar

Utgifter för forskning och utveckling

Utgifter för forskning, dvs. planerat och systematiskt sökande i syfte att erhålla ny vetenskaplig eller teknisk kunskap och insikt, redovisas som kostnad när de uppkommer.

Vid redovisning av utgifter för utveckling tillämpas aktiveringsmodellen. Det innebär att utgifter som uppkommit under utvecklingsfasen redovisas som tillgång när samtliga nedanstående förutsättningar är uppfyllda:

- Det är tekniskt möjligt att färdigställa den immateriella anläggningstillgången så att den kan användas eller säljas.

- Avsikten är att färdigställa den immateriella anläggningstillgången och att använda eller sälja den.

- Förutsättningar finns för att använda eller sälja den immateriella anläggningstillgången.

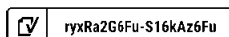
- Det är sannolikt att den immateriella anläggningstillgången kommer att generera framtida ekonomiska fördelar.

- Det finns erforderliga och adekvata tekniska, ekonomiska och andra resurser för att fullfölja utvecklingen och för att använda eller sälja den immateriella anläggningstillgången.

- De utgifter som är hänförliga till den immateriella anläggningstillgången kan beräknas på ett tillförlitligt sätt.

Internt upparbetade immateriella anläggningstillgångar redovisas till anskaffningsvärde minskat med ackumulerade avskrivningar och nedskrivningar.

Anskaffningsvärdet för en internt upparbetad immateriell anläggningstillgång utgörs av samtliga direkt hänförliga utgifter (t.ex. material och löner).





Unident AB
556281-8095

13(30)

Övriga immateriella tillgångar

Övriga immateriella tillgångar som förvärvats av företaget är redovisade till anskaffningsvärde minus ackumulerade avskrivningar och nedskrivningar. Utgifter för internt genererad goodwill och varumärken redovisas i resultaträkningen som kostnad då de uppkommer.

Avskrivningar

Avskrivning sker linjärt över tillgångens beräknade nyttjandeperiod. Avskrivningen redovisas som kostnad i resultaträkningen.

	Koncern år	Moder- företag år
Följande avskrivningstider tillämpas:		
<i>Internt utvecklad immateriella tillgångar</i>		
Balanserade utgifter för utveckling och liknande arbeten	3	3
<i>Förvärvade immateriella tillgångar</i>		
Licenser	3-5	3-5
Dataprogram	3-5	3-5
Goodwill	5-10	5-10

Avskrivningsperiod för goodwill är beräknad utifrån den period som posten bedöms generera ekonomiska fördelar.

Materiella anläggningstillgångar

Materiella anläggningstillgångar redovisas till anskaffningsvärde minskat med ackumulerade avskrivningar och nedskrivningar. I anskaffningsvärdet ingår förutom inköpspriset även utgifter som är direkt hänförliga till förvärvet.

Tillkommande utgifter

Tillkommande utgifter som uppfyller tillgångskriteriet räknas in i tillgångens redovisade värde. Utgifter för löpande underhåll och reparationer redovisas som kostnader när de uppkommer.

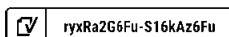
Avskrivningar

Avskrivning sker linjärt över tillgångens beräknade nyttjandeperiod eftersom det återspeglar den förväntade förbrukningen av tillgångens framtida ekonomiska fördelar. Avskrivningen redovisas som kostnad i resultaträkningen.

Följande avskrivningstider tillämpas:

	Koncern år	Moder- företag år
Materiella anläggningstillgångar:		
-Inventarier, verktyg och installationer	3-10	3-10

Skillnaden mellan ovan nämnda avskrivningar och skattemässigt gjorda avskrivningar redovisas i de enskilda företagen som ackumulerade överavskrivningar, vilka ingår i obeskattade reserver.





Unident AB
556281-8095

14(30)

Nedskrivningar - materielle og immaterielle anleggningstillganger samt andelar i konsernføretag

Vid varje balansdag bedöms om det finns någon indikation på att en tillgångs värde är lägre än dess redovisade värde. Om en sådan indikation finns, beräknas tillgångens återvinningsvärde. Om det inte går att beräkna en enskild tillgångs återvinningsvärde beräknas återvinningsvärdet för hela den kassagenererande enhet som tillgången hör till.

Återvinningsvärdet är det högsta av verkligt värde med avdrag för försäljningskostnader och nyttjandevärde. Vid beräkning av nyttjandevärdet beräknas nuvärdet av de framtida kassaflöden som tillgången väntas ge upphov till i den löpande verksamheten samt när den avyttras eller utrangeras. Den diskonteringsränta som används är före skatt och återspeglar marknadsmässiga bedömningar av pengars tidsvärde och de risker som avser tillgången. En tidigare nedskrivning återförs endast om de skäl som låg till grund för beräkningen av återvinningsvärdet vid den senaste nedskrivningen har förändrats.

Leasing - leasetagare

Alla leasingavtal har klassificerats som finansiella eller operationella leasingavtal. Ett finansiellt leasingavtal är ett leasingavtal enligt vilka de risker och fördelar som är förknippade med att äga en tillgång i allt väsentligt överförs från leasegivaren till leasetagaren. Ett operationellt leasingavtal är ett leasingavtal som inte är ett finansiellt leasingavtal.

Finansiella leasingavtal

Rättigheter och skyldigheter enligt finansiella leasingavtal redovisas som tillgång och skuld i balansräkningen. Vid det första redovisningstillfället värderas tillgången och skulden till det lägsta av tillgångens verkliga värde och nuvärdet av minimileaseavgifterna. Utgifter som är direkt hänförliga till ingående och upplägg av leasingavtalet läggs till det belopp som redovisas som tillgång.

Efter det första redovisningstillfället fördelas minimileaseavgifterna på ränta och amortering av skulden enligt effektivräntemetoden. Variabla avgifter redovisas som kostnader det räkenskapsår de uppkommit.

Den leasade tillgången skrivs av över nyttjandeperioden.

Operationella leasingavtal

Leasingavgifterna enligt operationella leasingavtal, inklusive förhöjd förstagångshyra men exklusive utgifter för tjänster som försäkring och underhåll, redovisas som kostnad linjärt över leasingperioden.

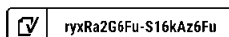
Utländsk valuta

Poster i utländsk valuta

Monetära poster i utländsk valuta räknas om till balansdagens kurs. Icke-monetära poster räknas inte om utan redovisas till kursen vid anskaffningstillfället.

Omräkning av utlandsverksamheter

Tillgångar och skulder, inklusive goodwill och andra koncernmässiga över- och undervärden, räknas om till redovisningsvalutan till balansdagskurs. Intäkter och kostnader räknas om till avista kursen per varje dag för affärshändelserna om inte en kurs som utgör en approximation av den faktiska kursen används (t.ex. genomsnittlig kurs). Valutakursdifferenser som uppkommer vid omräkningen redovisas direkt mot eget kapital.





Unident AB
556281-8095

15(30)

Varulager

Varulagret är upptaget till det lägsta av anskaffningsvärdet och nettoförsäljningsvärdet. Därvid har inkuransrisk beaktats. Anskaffningsvärdet beräknas enligt vägda genomsnittspriser. I anskaffningsvärdet ingår förutom utgifter för inköp även utgifter för att bringa varorna till deras aktuella plats och skick.

I egentillverkade halv- och helfabrikat består anskaffningsvärdet av direkta tillverkningskostnader och de indirekta kostnader som utgör mer än en oväsentlig del av den sammanlagda utgiften för tillverkningen [eller uppgår till mer än ett oväsentligt belopp]. Vid värdering har hänsyn tagits till normalt kapacitetsutnyttjande.

Skatt

Skatt på årets resultat i resultaträkningen består av aktuell skatt och uppskjuten skatt. Aktuell skatt är inkomstskatt för innevarande räkenskapsår som avser årets skattepliktiga resultat och den del av tidigare räkenskapsårs inkomstskatt som ännu inte har redovisats. Uppskjuten skatt är inkomstskatt för skattepliktigt resultat avseende framtida räkenskapsår till följd av tidigare transaktioner eller händelser.

Uppskjuten skatteskuld redovisas för alla skattepliktiga temporära skillnader, dock inte för temporära skillnader som härrör från första redovisningen av goodwill. Uppskjuten skattefordran redovisas för avdragsgilla temporära skillnader och för möjligheten att i framtiden använda skattemässiga underskottsavdrag. Värderingen baseras på hur det redovisade värdet för motsvarande tillgång eller skuld förväntas återvinnas respektive regleras. Beloppen baseras på de skattesatser och skatteregler som är beslutade före balansdagen och har inte nuvärdesberäknats.

Uppskjutna skattefordringar har värderats till högst det belopp som sannolikt kommer att återvinnas baserat på innevarande och framtida skattepliktiga resultat. Värderingen omprövas varje balansdag.

I koncernbalansräkningen delas obeskattade reserver upp på uppskjuten skatt och eget kapital.

Avsättningar

En avsättning redovisas i balansräkningen när företaget har en legal eller informell förpliktelse till följd av en inträffad händelse och det är sannolikt att ett utflöde av resurser krävs för att reglera förpliktelsen och en tillförlitlig uppskattning av beloppet kan göras.

Vid första redovisningstillfället värderas avsättningar till den bästa uppskattningen av det belopp som kommer att krävas för att reglera förpliktelsen på balansdagen. Avsättningarna omprövas varje balansdag.

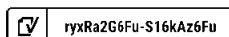
Intäkter

Det inflöde av ekonomiska fördelar som företaget erhållit eller kommer att erhålla för egen räkning redovisas som intäkt. Intäkter värderas till verkliga värdet av det som erhållits eller kommer att erhållas, med avdrag för rabatter.

Försäljning av varor

Vid försäljning av varor redovisas en intäkt när följande kriterier är uppfyllda:

- De ekonomiska fördelarna som är förknippade med transaktionen sannolikt kommer att tillfalla företaget,
- Inkomsten kan beräknas på ett tillförlitligt sätt,
- Företaget har överfört de väsentliga riskerna och fördelarna som är förknippade med varornas ägande till köparen,
- Företaget har inte längre ett sådant engagemang i den löpande förvaltningen som vanligtvis förknippas med ägande och utövar inte heller någon reell kontroll över de sålda varorna, samt
- De utgifter som har uppkommit eller förväntas uppkomma till följd av transaktionen kan beräknas på





Unident AB
556281-8095

16(30)

ett tillförlitligt sätt.

Ränta, royalty och utdelning

Intäkt redovisas när de ekonomiska fördelarna som är förknippade med transaktionen sannolikt kommer att tillfalla företaget samt när inkomsten kan beräknas på ett tillförlitligt sätt.

Ränta redovisas som intäkt enligt effektivräntemetoden.

Royalty periodiseras i enlighet med överenskommelsens ekonomiska innebörd.

Utdelning redovisas när behörigt organ har fattat beslut om att utdelning ska lämnas.

Koncernredovisning

Dotterföretag

Dotterföretag är företag i vilka moderföretaget direkt eller indirekt innehar mer än 50 % av röstetalet eller på annat sätt har ett bestämmande inflytande. Bestämmande inflytande innebär en rätt att utforma ett företags finansiella och operativa strategier i syfte att erhålla ekonomiska fördelar. Redovisningen av rörelseförvärv bygger på enhetssynen. Det innebär att förvärvsanalysen upprättas per den tidpunkt då förvärvaren får bestämmande inflytande. Från och med denna tidpunkt ses förvärvaren och den förvärvade enheten som en redovisningsenhet. Tillämpningen av enhetssynen innebär vidare att alla tillgångar (inklusive goodwill) och skulder samt intäkter och kostnader medräknas i sin helhet även för delägda dotterföretag.

Anskaffningsvärdet för dotterföretag beräknas till summan av verkligt värde vid förvärvstidpunkten för erlagda tillgångar med tillägg av uppkomna och övertagna skulder samt emitterade eget kapitalinstrument, utgifter som är direkt hänförliga till rörelseförvärvet samt eventuell tilläggsköpeskillning. I förvärvsanalysen fastställs det verkliga värdet, med några undantag, vid förvärvstidpunkten av förvärvade identifierbara tillgångar och övertagna skulder samt minoritetsintresse värderas till verkligt värde vid förvärvstidpunkten. Från och med förvärvstidpunkten inkluderas i koncernredovisningen det förvärvade företagens intäkter och kostnader, identifierbara tillgångar och skulder liksom eventuell uppkommen goodwill eller negativ goodwill.

Goodwill

Koncernmässig goodwill uppkommer när anskaffningsvärdet vid förvärv av andelar i dotterföretag överstiger det i förvärvsanalysen fastställda värdet på det förvärvade företagens identifierbara nettotillgångar. Goodwill redovisas till anskaffningsvärde med avdrag för ackumulerade avskrivningar och eventuell nedskrivning.

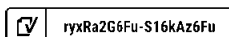
Tilläggsköpeskillning

Är det vid förvärvstidpunkten sannolikt att köpeskillningen kommer att justeras vid en senare tidpunkt och beloppet kan uppskattas på ett tillförlitligt sätt, ska beloppet ingå i det beräknade slutliga anskaffningsvärdet för den förvärvade enheten.

Justering av värdet på tilläggsköpeskillning inom tolv månader från förvärvstidpunkten påverkar goodwill/ negativ goodwill. Justering senare än tolv månader efter förvärvstidpunkten redovisas i koncernresultaträkningen.

Justering av förvärvsanalys

I det fall förutsättningarna för förvärvsanalysen är ofullständiga justeras denna för att bättre återspegla faktiska förhållanden vid förvärvstidpunkten. Justeringarna görs retroaktivt inom tolv månader efter förvärvstidpunkten. Justeringar senare än tolv månader efter förvärvstidpunkten redovisas som en ändrad uppskattning och bedömning.





Unident AB
556281-8095

17(30)

Not 2 Uppskattningar och bedömningar

Upprättandet av bokslut och tillämpning av redovisningsprinciper, baseras ofta på ledningens bedömningar, uppskattningar och antaganden som anses vara rimliga vid den tidpunkt då bedömningen görs. Uppskattningar och bedömningar är baserade på historiska erfarenheter och ett antal andra faktorer, som under rådande omständigheter anses vara rimliga. Resultatet av dessa används för att bedöma de redovisade värdena på tillgångar och skulder, som inte annars framgår tydligt från andra källor. Det verkliga utfallet kan avvika från dessa uppskattningar och bedömningar. Uppskattningar och antaganden ses över regelbundet. Enligt företagsledningen är väsentliga bedömningar avseende tillämpade redovisningsprinciper samt källor till osäkerhet i uppskattningar, främst relaterade till materiella anläggningstillgångar, andelar i koncernföretag samt kundfordringar.

Materiella anläggningstillgångar

Koncernen och företaget har betydande värden redovisade i balansräkningen avseende anläggningstillgångar. De avskrivningsbara materiella anläggningstillgångarna skrivs av linjärt över sin förväntade nyttjandeperiod och per varje balansdag görs en genomgång av den gällande bedömningen. Om den bedömda nyttjandeperioden är felaktig eller förutsättningarna har förändrats så att den bedömda nyttjandeperioden måste revideras kan det resultera i nedskrivningar eller en ökad avskrivningskostnad i framtida perioder. Per räkenskapsårets slut är bedömningen att de redovisade värdena på materiella anläggningstillgångar inte överstiger verkligt värde.

Andelar i koncernföretag

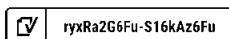
Bolaget prövar årligen, eller när det finns indikation på att tillgången minskat i värde, nedskrivningsbehovet för andelar i koncernföretag. Ger beräkningen av återvinningsvärdet ett lägre värde än det bokförda värdet görs en nedskrivning. Per balansdagen bedöms att ytterligare nedskrivningsbehov inte föreligger för andelar i koncernföretag.

Kundfordringar

Kundfordringar redovisas netto efter reserveringar för osäkra kundfordringar. Reserven avseende kundfordringar baseras på individuell bedömning. Nettovärdet motsvarar det värde som förväntas erhållas. Nuvarande reservering bedöms tillräcklig av företagsledningen.

Not 3 Nettoomsättning per rörelsegren och geografisk marknad

	2020-01-01- 2020-12-31	2019-01-01- 2019-12-31
Koncern		
<i>Nettoomsättning per rörelsegren</i>		
Varor	355 309 416	191 499 401
Tjänster och hyresintäkter	231 623 876	214 076 680
	<u>586 933 292</u>	<u>405 576 081</u>
<i>Nettoomsättning per geografisk marknad</i>		
Sverige	315 287 981	211 907 088
Norge	110 712 039	114 410 864
Danmark	57 964 430	39 601 797
Finland	81 565 363	21 433 492
Övriga Europa	21 403 479	18 222 840
	<u>586 933 292</u>	<u>405 576 081</u>
Moderföretag		
<i>Nettoomsättning per rörelsegren</i>		
Varor	148 921 894	142 364 208
Tjänster och hyresintäkter	127 735 233	135 260 872
	<u>276 657 127</u>	<u>277 625 080</u>





Unident AB
556281-8095

18(30)

Nettoomsättning per geografisk marknad

Sverige	164 710 621	169 011 026
Norge	68 012 272	69 091 398
Danmark	30 110 944	26 441 166
Finland	7 320 499	8 081 002
Övriga Europa	6 502 791	5 000 488
	<u>276 657 127</u>	<u>277 625 080</u>

Not 4 Övriga rörelseinntekter

	2020-01-01- 2020-12-31	2019-01-01- 2019-12-31
Koncern		
Kursvinster på fordringar/skulder av rörelsekaraktär	1 106 712	-
Realisationsvinster	105 105	1 335 110
Korttidsstöd	7 393 645	-
Övrigt	264 389	-
Summa	<u>8 869 851</u>	<u>1 335 110</u>
Moderföretag		
Realisationsvinster	65 105	1 335 397
Korttidsstöd	5 849 557	-
Summa	<u>5 914 662</u>	<u>1 335 397</u>

Som en följd av covid-19-pandemin har Unident erhållit stöd bland anställda för perioden mars-september.

Not 5 Arvode och kostnadsersättning till revisorer

	2020-01-01- 2020-12-31	2019-01-01- 2019-12-31
Koncern		
<i>PwC</i>		
Revisionsuppdrag	814 596	595 000
Revisionsverksamhet utöver revisionsuppdraget	19 400	9 000
Skatterådgivning	15 000	12 500
Andra uppdrag	<u>370 000</u>	<u>1 244 773</u>
Summa	<u>1 218 996</u>	<u>1 861 273</u>
<i>BDO Norge</i>		
Revisionsuppdrag	166 044	237 235
Skatterådgivning	-	9 672
Andra uppdrag	<u>27 009</u>	<u>58 581</u>
Summa	<u>193 053</u>	<u>305 488</u>
<i>GLB Revision Danmark</i>		
Revisionsuppdrag	42 471	99 906
Revisionsverksamhet utöver revisionsuppdraget	-	4 255
Skatterådgivning	-	7 092
Andra uppdrag	<u>67 526</u>	<u>36 678</u>
Summa	<u>109 997</u>	<u>147 931</u>
<i>Pauli Jokinen, CGR</i>		
Revisionsuppdrag	<u>40 269</u>	-
Summa	<u>40 269</u>	-

ryxRa2G6Fu-S16kAz6Fu



Unident AB
556281-8095

19(30)

Moderforetag

PwC

Revisionsoppdrag	447 500	500 000
Revisionsverksamhet utöver revisionsoppdraget	19 400	9 000
Skatterådgivning	15 000	10 000
Andra oppdrag	370 000	1 244 773
Summa	851 900	1 763 773

Kommentar

Med revisionsoppdrag avses granskning av årsredovisningen og bokføringen samt styrelsens og verkställande direktörens förvaltning, övriga arbetsuppgifter som det ankommer på företagens revisor att utföra samt rådgivning eller annat biträde som föräns av iakttagelser vid sådan granskning eller genomförandet av sådana övriga arbetsuppgifter.

Not 6 Anställda, personalkostnader og arvoden till styrelse

Medelantalet anställda


	2020-01-01- 2020-12-31	Varav män	2019-01-01- 2019-12-31	Varav män
Moderforetag	89	52	96	59
Dotterforetag	108	63	78	47
Koncernen totalt	197	115	174	106

Löner og andra ersättningar samt sociala kostnader, inklusive pensionskostnader

	2020-01-01- 2020-12-31	2019-01-01- 2019-12-31
Moderforetag		
Styrelse og VD	2 985 468	1 909 063
Övriga anställda	45 629 935	44 631 753
Summa	48 615 403	46 540 816
Sociala kostnader (varav pensionskostnader) 1)	23 592 132	22 317 825
	6 751 176	5 650 997
Koncern		
Styrelse og VD	6 189 906	5 445 124
Övriga anställda	95 424 451	87 264 327
Summa	101 614 357	92 709 451
Sociala kostnader (varav pensionskostnader) 2)	34 916 625	32 271 874
	11 398 703	9 407 000

1) Av moderforetagets pensionskostnader avser 1 063 786 (fg år 321 145) foretagets ledning avseende 2 (1) personer.

2) Av koncernens pensionskostnader avser 1 413 700 (fg år 861 022) foretagets ledning avseende 5 (4) personer.

 ryxRa2G6Fu-S16kAz6Fu

Unident AB
556281-8095

20(30)

Not 7 Operationell leasing**Leasingavtal där företaget är leasetagare**

	2020-01-01- 2020-12-31	2019-01-01- 2019-12-31
--	---------------------------	---------------------------

Koncern*Tillgångar som innehas via operationella leasingavtal*

Minimileaseavgifter	11 221 036	11 753 530
Totala leasingkostnader	11 221 036	11 753 530

Avtalade framtida minimileaseavgifter avseende
icke uppsägningsbara kontrakt förfaller till betalning:

Inom ett år	9 076 560	10 322 841
Mellan ett och fem år	14 524 345	19 280 087
Senare än fem år	1 106 726	2 874 693
	24 707 631	32 477 621

Moderföretag*Tillgångar som innehas via operationella leasingavtal*

Minimileaseavgifter	6 588 027	6 608 965
Totala leasingkostnader	6 588 027	6 608 965

Avtalade framtida minimileaseavgifter avseende
icke uppsägningsbara kontrakt förfaller till betalning:

Inom ett år	5 310 768	6 095 276
Mellan ett och fem år	9 995 507	13 806 498
Senare än fem år	-	470 718
	15 306 275	20 372 492

Leasingavtal där företaget är leasegivare

	2020-01-01- 2020-12-31	2019-01-01- 2019-12-31
--	---------------------------	---------------------------

Koncern*Framtida minimileaseavgifter avseende icke
uppsägningsbara operationella leasingavtal:*

Inom ett år	78 598 686	78 684 346
Mellan ett och fem år	86 707 896	96 283 521
Senare än fem år	6 760 207	8 292 424
	172 066 789	183 260 291

Variabla avgifter som ingår i räkenskapsårets resultat

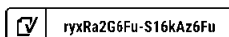
65 856 810 69 631 392

Moderföretag*Framtida minimileaseavgifter avseende icke
uppsägningsbara operationella leasingavtal:*

Inom ett år	53 491 985	52 068 172
Mellan ett och fem år	41 790 491	45 487 150
Senare än fem år	1 776 401	3 581 424
	97 058 877	101 136 746

Variabla avgifter som ingår i räkenskapsårets resultat

52 285 971 55 661 986





Unident AB
556281-8095

21(30)

Not 8 Resultat från andelar i koncernföretag

	2020-01-01- 2020-12-31	2019-01-01- 2019-12-31
Utdelning	500 000	
Nedskrivningar	-500 000	-10 474 338
	-	-10 474 338

Not 9 Ränteintäkter och liknande resultatposter

	2020-01-01- 2020-12-31	2019-01-01- 2019-12-31
Koncern		
Ränteintäkter, övriga	334 091	500 271
	334 091	500 271
Moderföretag		
Ränteintäkter, övriga	19 009	72 468
	19 009	72 468

Not 10 Räntekostnader och liknande resultatposter


	2020-01-01- 2020-12-31	2019-01-01- 2019-12-31
Koncern		
Räntekostnader, övriga	-14 610 997	-14 603 745
Övrigt	-4 195 884	-778 258
	-18 806 881	-15 382 003
Moderföretag		
Räntekostnader, övriga	-14 452 707	-14 212 748
Övrigt	-4 195 884	-778 258
	-18 648 591	-14 991 006

Not 11 Bokslutsdispositioner, övriga

	2020-01-01- 2020-12-31	2019-01-01- 2019-12-31
Skillnad mellan skattemässig och redovisad avskrivning:		
Inventarier, verktyg och installationer	10 400 000	2 900 000
Periodiseringsfond, årets avsättning	-3 000 000	-
Periodiseringsfond, årets återföring	1 500 000	3 500 000
Summa	8 900 000	6 400 000

Not 12 Skatt på årets resultat

	2020-01-01- 2020-12-31	2019-01-01- 2019-12-31
Koncern		
Aktuell skatt	7 717 439	1 853 816
Uppskjuten skatt	-2 767 210	-2 468 288
	4 950 229	-614 472
Moderföretag		
Aktuell skatt	1 931 189	-140 404
Uppskjuten skatt	5 109	136 573
	1 936 298	-3 831

 ryxRa2G6Fu-S16kAz6Fu



Unident AB
556281-8095

22(30)

Avstämning effektiv skatt

	2020		2019	
Koncernen	Procent	Belopp	Procent	Belopp
Resultat före skatt		-43 248 115		-71 766 289
Skatt enligt gällande skattesats för moderföretaget	21,4%	9 255 097	21,4%	15 357 986
Avskrivning av koncernmässig goodwill		-13 814 411		-12 936 437
Andra icke-avdragsgilla kostnader		-385 154		-386 238
Utnyttjande av tidigare ej aktiverade underskottsavdrag		31 274		-1 543 955
Skatt hänförlig till tidigare år		-5 109		140 404
Schablonränta på periodiseringsfond		-31 926		-17 288
Redovisad effektiv skatt		4 950 229		-614 472
Differens		-		-

Moderföretaget	Procent	Belopp	Procent	Belopp
Resultat före skatt		-51 315 534		-73 099 858
Skatt enligt gällande skattesats för moderföretaget	21,4%	10 981 524	21,4%	15 643 370
Avskrivning av koncernmässig goodwill		-12 399 401		-12 291 295
Andra icke-avdragsgilla kostnader		-524 791		-3 471 360
Utnyttjande av tidigare ej aktiverade underskottsavdrag		31 274		-
Skatt hänförlig till tidigare år		-5 109		140 404
Schablonränta på periodiseringsfond		-19 795		-17 288
Redovisad effektiv skatt		1 936 298		-3 831
Differens		-		-

Not 13 Balanserade utgifter för utvecklingsarbeten

	2020-12-31	2019-12-31
Koncern		
<i>Akkumulerade anskaffningsvärden:</i>		
-Vid årets början	10 990 148	5 324 159
-Internt utvecklade tillgångar	2 500 090	5 665 989
	<u>13 490 238</u>	<u>10 990 148</u>
<i>Akkumulerade avskrivningar:</i>		
-Vid årets början	-2 802 385	-610 137
-Årets avskrivning	-3 266 614	-2 192 248
	<u>-6 068 999</u>	<u>-2 802 385</u>
Redovisat värde vid årets slut	7 421 239	8 187 763
Moderföretag		
<i>Akkumulerade anskaffningsvärden:</i>		
-Vid årets början	-	-
-Internt utvecklade tillgångar	2 090 623	-
	<u>2 090 623</u>	<u>-</u>
<i>Akkumulerade avskrivningar:</i>		
-Vid årets början	-	-
	<u>-</u>	<u>-</u>
Redovisat värde vid årets slut	2 090 623	-

ryxRa2G6Fu-S16kAz6Fu

Unident AB
556281-8095

23(30)

Not 14 Koncessioner, patent, licenser, varumärken samt liknande rättigheter

	2020-12-31	2019-12-31
Koncern		
<i>Akkumulerade anskaffningsvärden:</i>		
-Vid årets början	19 937 602	14 930 228
-Nyanskaffningar	5 316 512	4 664 274
-Förvärv av dotterföretag	210 195	134 023
-Avyttringar och utrangeringar	-4 000 000	
-Omklassificeringar		201 460
-Årets omräkningsdifferenser	-5 377	7 617
Vid årets slut	21 458 932	19 937 602
<i>Akkumulerade avskrivningar:</i>		
-Vid årets början	-12 143 180	-10 398 010
-Avyttringar och utrangeringar	4 000 000	
-Årets avskrivning	-3 011 233	-1 745 170
-Årets omräkningsdifferenser	3 327	
Vid årets slut	-11 151 086	-12 143 180
Redovisat värde vid årets slut	10 307 846	7 794 422

Moderföretag

<i>Akkumulerade anskaffningsvärden:</i>		
-Vid årets början	19 795 962	14 930 228
-Nyanskaffningar	5 316 512	4 664 274
-Avyttringar och utrangeringar	-4 000 000	
-Årets omräkningsdifferenser		201 460
Vid årets slut	21 112 474	19 795 962
<i>Akkumulerade avskrivningar:</i>		
-Vid årets början	-12 143 180	-10 398 010
-Avyttringar och utrangeringar	4 000 000	
-Årets avskrivning	-2 933 562	-1 745 170
Vid årets slut	-11 076 742	-12 143 180
Redovisat värde vid årets slut	10 035 732	7 652 782

Not 15 Goodwill

	2020-12-31	2019-12-31
Koncern		
<i>Akkumulerade anskaffningsvärden:</i>		
-Vid årets början	639 495 823	577 528 081
-Förvärv av dotterföretag	28 442 343	61 833 245
-Årets omräkningsdifferenser	-607 462	134 497
Vid årets slut	667 330 704	639 495 823
<i>Akkumulerade avskrivningar:</i>		
-Vid årets början	-97 367 258	-36 814 340
-Årets avskrivning	-64 553 321	-60 450 638
-Årets omräkningsdifferenser	507 505	-102 280
Vid årets slut	-161 413 074	-97 367 258
Redovisat värde vid årets slut	505 917 630	542 128 565
Moderföretag		
<i>Akkumulerade anskaffningsvärden:</i>		
-Vid årets början	566 389 094	563 759 622
-Nyanskaffningar		2 629 472
-Justerad tilläggsköpeskillning	-1 113 986	
Vid årets slut	565 275 108	566 389 094

ryxRa2G6Fu-S16kAz6Fu

Unident AB
556281-8095

24(30)

Akkumulerade avskrivningar:

-Vid årets början	-80 453 103	-23 017 143
-Årets avskrivning	-57 941 124	-57 435 960
Vid årets slut	-138 394 227	-80 453 103
Redovisat värde vid årets slut	426 880 881	485 935 991

Not 16 Förskott avseende immateriella anläggningstillgångar

	2020-12-31	2019-12-31
Koncern		
Förskott vid årets början	-	201 460
Omklassificeringar	-	-201 460
Under året utbetalda förskott	2 616 525	
Redovisat värde vid periodens slut	2 616 525	-
Moderföretag		
Förskott vid årets början	-	201 460
Omklassificeringar	-	-201 460
Under året utbetalda förskott	2 616 525	
Redovisat värde vid årets slut	2 616 525	-

Not 17 Inventarier, verktyg och installationer

	2020-12-31	2019-12-31
Koncern		
<i>Akkumulerade anskaffningsvärden:</i>		
-Vid årets början	243 090 051	209 428 311
-Nyanskaffningar	41 036 384	53 292 008
-Genom förvärv av dotterbolag	5 379 317	1 108 477
-Avyttringar och utrangeringar	-24 137 104	-22 062 137
-Årets omräkningsdifferenser	-4 749 465	1 323 392
-Vid årets slut	260 619 183	243 090 051
<i>Akkumulerade avskrivningar:</i>		
-Vid årets början	-132 116 489	-99 270 121
-Genom förvärv av dotterbolag	-777 218	-373 058
-Återförda avskrivningar på avyttringar och utrangeringar	17 556 015	14 127 023
-Årets avskrivning	-44 804 999	-46 646 963
-Årets omräkningsdifferenser	1 962 428	46 630
-Vid årets slut	-158 180 263	-132 116 489
Redovisat värde vid årets slut	102 438 920	110 973 562
Moderföretag		
<i>Akkumulerade anskaffningsvärden:</i>		
-Vid årets början	139 436 221	127 012 852
-Nyanskaffningar	21 442 991	28 593 666
-Avyttringar och utrangeringar	-9 604 400	-16 170 297
-Vid årets slut	151 274 812	139 436 221
<i>Akkumulerade avskrivningar:</i>		
-Vid årets början	-85 643 295	-67 549 091
-Återförda avskrivningar på avyttringar och utrangeringar	7 366 594	10 136 285
-Årets avskrivning	-25 377 713	-28 230 489
-Vid årets slut	-103 654 414	-85 643 295
Redovisat värde vid årets slut	47 620 398	53 792 926

ryxRa2G6Fu-S16kAz6Fu



Unident AB
556281-8095

25(30)

Not 18 Pågående nyanleggninger och förskott materiella anleggningstillgångar

	2020-12-31	2019-12-31
Koncern		
Vid årets början	2 199 550	-
Investeringar	-	2 199 550
Omklassificeringar	-2 067 900	-
Redovisat värde vid årets slut	131 650	2 199 550
Moderföretag		
Vid årets början	2 199 550	-
Investeringar	-	2 199 550
Omklassificeringar	-2 067 900	-
Redovisat värde vid årets slut	131 650	2 199 550

Not 19 Andelar i koncernföretag

	2020-12-31	2019-12-31
<i>Akkumulerade anskaffningsvärden:</i>		
-Vid årets början	178 195 135	60 398 694
-Förvärv	-	109 310 103
-Tilläggsköpeskillning tidigare förvärv	3 501 084	-
-Fusionerat in i Moderbolag	-685 780	-
-Kapitaltillskott	-	8 486 338
-Vid årets slut	181 010 439	178 195 135
<i>Akkumulerade nedskrivningar:</i>		
-Vid årets början	-56 337 221	-45 862 883
-Årets nedskrivningar	-	-10 474 338
Vid årets slut	-56 337 221	-56 337 221
Redovisat värde vid årets slut	124 673 218	121 857 914

Spec av moderföretagets och koncernens innehav av andelar i koncernföretag

Ägarandelen av kapitalet avses, vilket även överensstämmer med andelen av rösterna för totalt antal aktier.

Dotterföretag / Org nr / Säte	Antal andelar	i %	2020-12-31 Redovisat värde	2019-12-31 Redovisat värde
Unident AS, 933 742 881, Horten	350	100	5 396 975	5 396 975
- Unident Lab AS, 993 036 412, Horten				
Unident Dental ApS, 25 61 26 98, Köpenhamn	875	100	-	-
- Vestjydsk Dental A/S, 56 44 75 12, Holstebro				
Digital Dental Care Oy, 2823729-6, Helsingfors	1 000	100	24 056	24 056
- 3Dent Oy, 2775070-9, Helsingfors				
Artilabs AB, 556733-2605, Västerås	300 000	100	6 341 000	6 341 000
Dental Systems Oy, 0250157-0, Helsingfors	2 000	100	72 042 152	68 541 068
GAMA Dental AB, 556039-5161, Stockholm	1 000	100	40 769 035	40 769 035
- Badrumshyllan, 556882-1275, Stockholm				
Unident Finance AB, 556540-7912, Falkenberg	500	100	100 000	100 000
Safe Dental Partner AB, 556673-6996, Stockholm	1 000	100	-	685 780
			124 673 218	121 857 914

ryxRa2G6Fu-S16kAz6Fu



Unident AB
556281-8095

26(30)

Not 20 Andra långfristiga fordringar

	2020-12-31	2019-12-31
Koncern		
<i>Akkumulerade anskaffningsvärden:</i>		
-Vid årets början	3 997 564	3 594 322
-Tillkommande fordringar	70 072	291 695
-Reglerade fordringar	-1 456 377	-882 916
-Omklassificeringar	636 167	841 688
-Årets omräkningsdifferenser	-357 197	152 775
-Vid årets slut	2 890 229	3 997 564
Redovisat värde vid årets slut	2 890 229	3 997 564

Not 21 Förutbetalda kostnader och upplupna intäkter


	2020-12-31	2019-12-31
Koncern		
Förutbetalda hyror	1 007 000	1 372 578
Övriga förutbetalda kostnader och upplupna intäkter	16 824 424	14 934 099
	17 831 424	16 306 677
Moderföretag		
Förutbetalda hyror	604 108	1 022 072
Övriga förutbetalda kostnader och upplupna intäkter	11 716 650	8 249 461
	12 320 758	9 271 533

Not 22 Avsättningar för övriga skatter

	2020-12-31	2019-12-31
Koncern		
Avsättning för uppskjuten skatt	6 944 378	9 041 820
	6 944 378	9 041 820

Not 23 Övriga avsättningar

	2020-12-31	2019-12-31
Koncern		
Beräknad tilläggsköpeskillning	29 749 658	10 976 352
Övrigt	-	409 923
	29 749 658	11 386 275
Moderföretag		
Beräknad tilläggsköpeskillning	15 657 806	10 976 352
Övrigt	-	23 870
	15 657 806	11 000 222

 ryxRa2G6Fu-S16kAz6Fu



Unident AB
556281-8095

27(30)

Not 24 Övriga skulder till kreditinstitut

	2020-12-31	2019-12-31
Koncern		
Förfallotidpunkt, inom ett år från balansdagen	11 250 000	11 250 000
Förfallotidpunkt, 1-5 år från balansdagen	245 250 000	65 250 000
Förfallotidpunkt, senare än fem år från balansdagen	-	180 000 000
	<u>256 500 000</u>	<u>256 500 000</u>
Moderföretag		
Förfallotidpunkt, inom ett år från balansdagen	11 250 000	11 250 000
Förfallotidpunkt, 1-5 år från balansdagen	245 250 000	65 250 000
Förfallotidpunkt, senare än fem år från balansdagen	-	180 000 000
	<u>256 500 000</u>	<u>256 500 000</u>

Not 25 Checkräkningskredit

	2020-12-31	2019-12-31
Koncernen		
Beviljad kreditlimit	170 000 000	170 000 000
Outnyttjad del	<u>-75 347 522</u>	<u>-51 560 478</u>
Utnyttjat kreditbelopp	94 652 478	118 439 522
Moderföretaget		
Beviljad kreditlimit	170 000 000	170 000 000
Outnyttjad del	<u>-75 347 522</u>	<u>-51 560 478</u>
Utnyttjat kreditbelopp	94 652 478	118 439 522

Not 26 Upplupna kostnader och förutbetalda intäkter

	2020-12-31	2019-12-31
Koncernen		
Upplupna löner och semesterlöner	16 797 599	11 717 815
Upplupna sociala avgifter	5 456 242	4 325 205
Förutbetalda intäkter	34 187 564	31 740 071
Övriga poster	<u>6 914 248</u>	<u>4 940 293</u>
	63 355 653	52 723 384
Moderföretaget		
Upplupna löner och semesterlöner	10 169 035	7 909 038
Upplupna sociala avgifter	3 323 001	3 048 414
Förutbetalda intäkter	25 803 802	23 019 330
Övriga poster	<u>1 824 776</u>	<u>2 260 324</u>
	41 120 614	36 237 106

Unident AB
556281-8095

28(30)

Not 27 Ställda säkerheter och eventalförpliktelser - koncernen**Ställda säkerheter**

	2020-12-31	2019-12-31
<i>Koncernen</i>		
<i>För egna skulder och avsättningar</i>		
<i>Övriga skulder till kreditinstitut</i>		
Tillgångar med äganderättsförbehåll	93 028 595	105 654 915
Fordringar	24 102 007	23 917 094
	<u>117 130 602</u>	<u>129 572 009</u>
Summa ställda säkerheter	117 130 602	129 572 009

Koncernen har enligt ovan pantförskrivit inventarier. Detta avser till största del inventarier för uthyrning. Samtliga framtida intäkter samt kundfordringar hänförliga till dessa inventarier är pantförskrivna.

Not 28 Ställda säkerheter och eventalförpliktelser - moderföretaget**Ställda säkerheter**

	2020-12-31	2019-12-31
<i>Moderföretaget</i>		
<i>För egna skulder och avsättningar</i>		
<i>Övriga skulder till kreditinstitut</i>		
Tillgångar med äganderättsförbehåll	44 262 388	51 622 755
Fordringar	15 338 684	19 779 820
	<u>59 601 072</u>	<u>71 402 575</u>
Summa ställda säkerheter	59 601 072	71 402 575

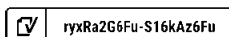
Företaget har enligt ovan pantförskrivit inventarier. Detta avser till största del inventarier för uthyrning. Samtliga framtida intäkter samt kundfordringar hänförliga till dessa inventarier är pantförskrivna.

Not 29 Väsentliga händelser efter räkenskapsårets slut

Beträffande effekter från Covid-19 under 2021 är vi fortsatt uppmärksamma och har en beredskap för kraftiga fluktuationer. Pandemin är fortsatt aktiv och restriktionerna och därmed effekterna förväntas fortsatt variera och påverka vår verksamhet. Dock har vi dragit lärdom från våra erfarenheter under 2020 och både vi, våra kunder och våra leverantörer har blivit bättre på att anpassa våra verksamheter på ett kontrollerat sätt.

Vår bedömning i nuläget är, utifrån ett antagande om att myndigheter i likhet med under 2020 skulle tillhandahålla diverse stödåtgärder i det fall pandemin skulle accelerera, att vår verksamhet inte kommer att påverkas väsentligt av Covid-19 under 2021.

I maj 2021 har förvärv skett av Indental Lab AS ett tandtekniskt laboratorium i Norge. Förvärvet har gjorts i syfte att stärka koncernens position på den nordiska marknaden.





Unident AB
556281-8095

29(30)

Not 30 Koncernoppgifter

Føretaget er heløgt dotterføretag till Celestine HoldCo AB, org nr 559147-1577.

Inkøp og førsøljning inom koncernen

Av moderføretagets totala inkøp og førsøljning møtt i kronor avser 0 % (0 %) av inkøpen og 35 % (38 %) av førsøljningen andra føretag inom hela den føretagsgrupp som føretaget tillhør.

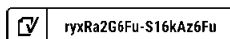
Not 31 Nyckeltalsdefinitioner

Balansomslutning:

Totala tillgångar.

Soliditet:

(Totalt eget kapital + 78 % av obeskattade reserver) / Totala tillgångar.





Unident AB
556281-8095

30(30)

Underskrifter

Falkenberg den dag som framgår av min digitala underskrift

Martin Forss
Styrelseordförande

Helena Grubb
Verkställande direktör

Henrik Tholander

Per Frankling

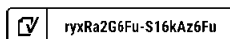
Marcus Nordwall

Vår revisionsberättelse har lämnats den dag som framgår av min digitala underskrift

Öhrlings PricewaterhouseCoopers AB

Bengt Karlsson
Auktoriserad revisor

Koncernens resultat- och balansräkning samt moderbolagets resultat- och balansräkning blir föremål för fastställelse på ordinarie årsstämma.





Verification

Transaction ID	ryxRa2G6Fu-S16kAz6Fu
Document	Årsredovisning Unident AB 2020.pdf
Pages	31
Sent by	Josefin Eriksson

Signing parties

Martin Forss	martin.forss@gmail.com	Action: Sign	Method: BankID FI NETS E-Ident
Henrik Tholander	tholander@triton-partners.com	Action: Sign	Method: Swedish BankID
Marcus Nordwall	mn@magano.se	Action: Sign	Method: Swedish BankID
Per Frankling	frankling@triton-partners.com	Action: Sign	Method: Swedish BankID
Helena Grubb	helena.grubb@unident.se	Action: Sign	Method: Swedish BankID
Bengt Karlsson	bengt.karlsson@pwc.com	Action: Sign	Method: Swedish BankID

Activity log

E-mail invitation sent to tholander@triton-partners.com
2021-05-27 15:34:11 CEST,

E-mail invitation sent to frankling@triton-partners.com
2021-05-27 15:34:11 CEST,

E-mail invitation sent to mn@magano.se
2021-05-27 15:34:11 CEST,

E-mail invitation sent to helena.grubb@unident.se
2021-05-27 15:34:11 CEST,

E-mail invitation sent to bengt.karlsson@pwc.com
2021-05-27 15:34:11 CEST,

E-mail invitation sent to martin.forss@gmail.com
2021-05-27 15:34:11 CEST,

Clicked invitation link Per Frankling

Mozilla/5.0 (Windows NT 10.0; Win64; x64) AppleWebKit/537.36 (KHTML, like Gecko) Chrome/90.0.4430.212 Safari/537.36 Edg/90.0.818.66,2021-05-27 16:00:06 CEST,IP address: 62.84.197.204

Document signed by PER FRANKLING

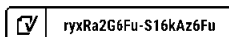
Birth date: 07/05/1971,2021-05-27 16:01:10 CEST,

Clicked invitation link Martin Forss

Mozilla/5.0 (Windows NT 10.0; Win64; x64) AppleWebKit/537.36 (KHTML, like Gecko) Chrome/90.0.4430.212 Safari/537.36 Edg/90.0.818.66,2021-05-27 16:16:02 CEST,IP address: 88.114.100.28

Document signed by MARTIN FORSS

Birth date: 29/03/1962,2021-05-27 16:17:09 CEST,





Clicked invitation link Helena Grubb

Mozilla/5.0 (Windows NT 10.0; Win64; x64) AppleWebKit/537.36 (KHTML, like Gecko) Chrome/90.0.4430.212 Safari/537.36
Edg/90.0.818.62,2021-05-27 16:47:02 CEST,IP address: 194.68.70.2

E-mail invitation sent to tholander@triton-partners.com

2021-05-27 18:51:02 CEST,

E-mail invitation sent to mn@magano.se

2021-05-27 18:51:10 CEST,

E-mail invitation sent to helena.grubb@unident.se

2021-05-27 18:51:19 CEST,

Clicked invitation link Henrik Tholander

Mozilla/5.0 (Windows NT 10.0; Win64; x64) AppleWebKit/537.36 (KHTML, like Gecko) Chrome/90.0.4430.212 Safari/537.36
Edg/90.0.818.66,2021-05-27 18:58:17 CEST,IP address: 62.84.197.204

Document signed by Nils Henrik Tholander

Birth date: 09/04/1980,2021-05-27 19:04:45 CEST,

Clicked invitation link Marcus Nordwall

Mozilla/5.0 (Windows NT 10.0; Win64; x64) AppleWebKit/537.36 (KHTML, like Gecko) Chrome/90.0.4430.212 Safari/537.36,2021-05-28
08:06:17 CEST,IP address: 217.210.0.61

Document signed by Anna Helena Grubb

Birth date: 11/07/1967,2021-05-28 09:31:17 CEST,

Document signed by MARCUS NORDWALL

Birth date: 08/04/1972,2021-05-28 09:46:55 CEST,

Clicked invitation link Bengt Karlsson

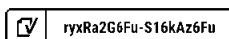
Mozilla/5.0 (Windows NT 10.0; Win64; x64) AppleWebKit/537.36 (KHTML, like Gecko) Chrome/90.0.4430.212 Safari/537.36,2021-05-28
10:08:21 CEST,IP address: 34.99.63.44

Document signed by BENGT KARLSSON

Birth date: 18/01/1966,2021-05-28 10:18:46 CEST,

Verified ensures that the document has been signed according to the method stated above.

Copies of signed documents are securely stored by Verified.





Revisionsberättelse

Till bolagsstämman i Unident AB, org.nr 556281-8095

Rapport om årsredovisningen och koncernredovisningen

Uttalanden

Vi har utfört en revision av årsredovisningen och koncernredovisningen för Unident AB för år 2020.

Enligt vår uppfattning har årsredovisningen och koncernredovisningen upprättats i enlighet med årsredovisningslagen och ger en i alla väsentliga avseenden rättvisande bild av moderbolagets och koncernens finansiella ställning per den 31 december 2020 och av dessas finansiella resultat och kassaflöde för året enligt årsredovisningslagen. Förvaltningsberättelsen är förenlig med årsredovisningens och koncernredovisningens övriga delar.

Vi tillstyrker därför att bolagsstämman fastställer resultaträkningen och balansräkningen för moderbolaget och koncernen.

Grund för uttalanden

Vi har utfört revisionen enligt International Standards on Auditing (ISA) och god revisionssed i Sverige. Vårt ansvar enligt dessa standarder beskrivs närmare i avsnittet Revisorns ansvar. Vi är oberoende i förhållande till moderbolaget och koncernen enligt god revisorssed i Sverige och har i övrigt fullgjort vårt yrkesetiska ansvar enligt dessa krav.

Vi anser att de revisionsbevis vi har inhämtat är tillräckliga och ändamålsenliga som grund för våra uttalanden.

Styrelsens och verkställande direktörens ansvar

Det är styrelsen och verkställande direktören som har ansvaret för att årsredovisningen och koncernredovisningen upprättas och att de ger en rättvisande bild enligt årsredovisningslagen. Styrelsen och verkställande direktören ansvarar även för den interna kontroll som de bedömer är nödvändig för att upprätta en årsredovisning och koncernredovisning som inte innehåller några väsentliga felaktigheter, vare sig dessa beror på oegentligheter eller misstag.

Vid upprättandet av årsredovisningen och koncernredovisningen ansvarar styrelsen och verkställande direktören för bedömningen av bolagets och koncernens förmåga att fortsätta verksamheten. De upplyser, när så är tillämpligt, om förhållanden som kan påverka förmågan att fortsätta verksamheten och att använda antagandet om fortsatt drift. Antagandet om fortsatt drift tillämpas dock inte om styrelsen och verkställande direktören avser att likvidera bolaget, upphöra med verksamheten eller inte har något realistiskt alternativ till att göra något av detta.

Revisorns ansvar

Våra mål är att uppnå en rimlig grad av säkerhet om huruvida årsredovisningen och koncernredovisningen som helhet inte innehåller några väsentliga felaktigheter, vare sig dessa beror på oegentligheter eller misstag, och att lämna en revisionsberättelse som innehåller våra uttalanden. Rimlig säkerhet är en hög grad av säkerhet, men är ingen garanti för att en revision som utförs enligt ISA och god revisionssed i Sverige alltid kommer att upptäcka en väsentlig felaktighet om en sådan finns. Felaktigheter kan uppstå på grund av oegentligheter eller misstag och anses vara väsentliga om de enskilt eller tillsammans rimligen kan förväntas påverka de ekonomiska beslut som användare fattar med grund i årsredovisningen och koncernredovisningen.

Som del av en revision enligt ISA använder vi professionellt omdöme och har en professionellt skeptisk inställning under hela revisionen. Dessutom:

- identifierar och bedömer vi riskerna för väsentliga felaktigheter i årsredovisningen och koncernredovisningen, vare sig dessa beror på oegentligheter eller misstag, utformar och utför granskningsåtgärder bland annat utifrån dessa risker och inhämtar revisionsbevis som är tillräckliga och ändamålsenliga för att utgöra en grund

1 av 3



för våra uttalanden. Risken för att inte upptäcka en väsentlig felaktighet till följd av oegentligheter är högre än för en väsentlig felaktighet som beror på misstag, eftersom oegentligheter kan innefatta agerande i maskopi, förfalskning, avsiktliga utelämnanden, felaktig information eller åsidosättande av intern kontroll.

- skaffar vi oss en förståelse av den del av bolagets interna kontroll som har betydelse för vår revision för att utforma granskningsåtgärder som är lämpliga med hänsyn till omständigheterna, men inte för att uttala oss om effektiviteten i den interna kontrollen.
- utvärderar vi lämpligheten i de redovisningsprinciper som används och rimligheten i styrelsens och verkställande direktörens uppskattningar i redovisningen och tillhörande upplysningar.
- drar vi en slutsats om lämpligheten i att styrelsen och verkställande direktören använder antagandet om fortsatt drift vid upprättandet av årsredovisningen och koncernredovisningen. Vi drar också en slutsats, med grund i de inhämtade revisionsbevisen, om huruvida det finns någon väsentlig osäkerhetsfaktor som avser sådana händelser eller förhållanden som kan leda till betydande tvivel om bolagets förmåga att fortsätta verksamheten. Om vi drar slutsatsen att det finns en väsentlig osäkerhetsfaktor, måste vi i revisionsberättelsen fästa uppmärksamheten på upplysningarna i årsredovisningen och koncernredovisningen om den väsentliga osäkerhetsfaktorn eller, om sådana upplysningar är otillräckliga, modifiera uttalandet om årsredovisningen och koncernredovisningen. Våra slutsatser baseras på de revisionsbevis som inhämtas fram till datumet för revisionsberättelsen. Dock kan framtida händelser eller förhållanden göra att ett bolag inte längre kan fortsätta verksamheten.
- utvärderar vi den övergripande presentationen, strukturen och innehållet i årsredovisningen och koncernredovisningen, däribland upplysningarna, och om årsredovisningen och koncernredovisningen återger de underliggande transaktionerna och händelserna på ett sätt som ger en rättvisande bild.
- inhämtar vi tillräckliga och ändamålsenliga revisionsbevis avseende den finansiella informationen för enheterna eller affärsaktiviteterna inom koncernen för att göra ett uttalande avseende koncernredovisningen. Vi ansvarar för styrning, övervakning och utförande av koncernrevisionen. Vi är ensamt ansvariga för våra uttalanden.

Vi måste informera styrelsen om bland annat revisionens planerade omfattning och inriktning samt tidpunkten för den. Vi måste också informera om betydelsefulla iakttagelser under revisionen, däribland de eventuella betydande brister i den interna kontrollen som vi identifierat.

Rapport om andra krav enligt lagar och andra författningar

Uttalanden

Utöver vår revision av årsredovisningen och koncernredovisningen har vi även utfört en revision av styrelsens och verkställande direktörens förvaltning för Unident AB för år 2020 samt av förslaget till dispositioner beträffande bolagets vinst eller förlust.

Vi tillstyrker att bolagsstämman disponerar vinsten enligt förslaget i förvaltningsberättelsen och beviljar styrelsens ledamöter och verkställande direktören ansvarsfrihet för räkenskapsåret.

Grund för uttalanden

Vi har utfört revisionen enligt god revisionssed i Sverige. Vårt ansvar enligt denna beskrivs närmare i avsnittet Revisorns ansvar. Vi är oberoende i förhållande till moderbolaget och koncernen enligt god revisorssed i Sverige och har i övrigt fullgjort vårt yrkesetiska ansvar enligt dessa krav.

Vi anser att de revisionsbevis vi har inhämtat är tillräckliga och ändamålsenliga som grund för våra uttalanden.

Styrelsens och verkställande direktörens ansvar

Det är styrelsen som har ansvaret för förslaget till dispositioner beträffande bolagets vinst eller förlust. Vid förslag till utdelning innefattar detta bland annat en bedömning av om utdelningen är försvarlig med hänsyn till de krav som bolagets och koncernens verksamhetsart, omfattning och risker ställer på storleken av moderbolagets och koncernens egna kapital, konsolideringsbehov, likviditet och ställning i övrigt.

Styrelsen ansvarar för bolagets organisation och förvaltningen av bolagets angelägenheter. Detta innefattar bland annat att fortlöpande bedöma bolagets och koncernens ekonomiska situation, och att tillse att bolagets organisation är utformad så att bokföringen, medelsförvaltningen och bolagets ekonomiska angelägenheter i övrigt kontrolleras på ett betryggande sätt. Den verkställande direktören ska sköta den löpande förvaltningen



enligt styrelsens riktlinjer och anvisningar och bland annat vidta de åtgärder som är nödvändiga för att bolagets bokföring ska fullgöras i överensstämmelse med lag och för att medelsförvaltningen ska skötas på ett betryggande sätt.

Revisorns ansvar

Vårt mål beträffande revisionen av förvaltningen, och därmed vårt uttalande om ansvarsfrihet, är att inhämta revisionsbevis för att med en rimlig grad av säkerhet kunna bedöma om någon styrelseledamot eller verkställande direktören i något väsentligt avseende:

- företagit någon åtgärd eller gjort sig skyldig till någon försummelse som kan föranleda ersättningsskyldighet mot bolaget
- på något annat sätt handlat i strid med aktiebolagslagen, årsredovisningslagen eller bolagsordningen.

Vårt mål beträffande revisionen av förslaget till dispositioner av bolagets vinst eller förlust, och därmed vårt uttalande om detta, är att med rimlig grad av säkerhet bedöma om förslaget är förenligt med aktiebolagslagen.

Rimlig säkerhet är en hög grad av säkerhet, men ingen garanti för att en revision som utförs enligt god revisionsbedömning i Sverige alltid kommer att upptäcka åtgärder eller försummelser som kan föranleda ersättningsskyldighet mot bolaget, eller att ett förslag till dispositioner av bolagets vinst eller förlust inte är förenligt med aktiebolagslagen.

Som en del av en revision enligt god revisionsbedömning i Sverige använder vi professionellt omdöme och har en professionellt skeptisk inställning under hela revisionen. Granskningen av förvaltningen och förslaget till dispositioner av bolagets vinst eller förlust grundar sig främst på revisionen av räkenskaperna. Vilka tillkommande granskningsåtgärder som utförs baseras på vår professionella bedömning med utgångspunkt i risk och väsentlighet. Det innebär att vi fokuserar granskningen på sådana åtgärder, områden och förhållanden som är väsentliga för verksamheten och där avsteg och överträdelser skulle ha särskild betydelse för bolagets situation. Vi går igenom och prövar fattade beslut, beslutsunderlag, vidtagna åtgärder och andra förhållanden som är relevanta för vårt uttalande om ansvarsfrihet. Som underlag för vårt uttalande om styrelsens förslag till dispositioner beträffande bolagets vinst eller förlust har vi granskat om förslaget är förenligt med aktiebolagslagen.

Halmstad den dag som framgår av min elektroniska underskrift.

Öhrlings PricewaterhouseCoopers AB

Bengt Karlsson
Auktoriserad revisor



Deltagare

ÖHRLINGS PRICEWATERHOUSECOOPERS AB 556029-6740 Sverige

Signerat med Svenskt BankID

2021-05-28 08:33:03 UTC

Namn returnerat från Svenskt BankID: BENGT KARLSSON

Datum

Bengt Karlsson
Auktoriserad revisor

Leveranskanal: E-post