



ÅRSREGNSKAPET FOR REGNSKAPSÅRET 2020 - GENERELL INFORMASJON

Enheten

Organisasjonsnummer: 962 999 247
Organisasjonsform: Aksjeselskap
Foretaksnavn: TETO INVEST I AS
Forretningsadresse: Strandgaten 18
4550 FARSUND

Regnskapsår

Årsregnskapets periode: 01.01.2020 - 31.12.2020

Konsern

Morselskap i konsern: Nei

Regnskapsregler

Regler for små foretak benyttet: Ja
Benyttet ved utarbeidelsen av årsregnskapet til selskapet: Regnskapslovens alminnelige regler

Årsregnskapet fastsatt av kompetent organ

Bekreftet av representant for selskapet: G.Y. Gabrielsen
Dato for fastsettelse av årsregnskapet: 07.07.2021

Grunnlag for avgivelse

År 2020: Årsregnskapet er elektronisk innlevert
År 2019: Tall er hentet fra elektronisk innlevert årsregnskap fra 2020

Det er ikke krav til at årsregnskapet m.v. som sendes til Regnskapsregisteret er undertegnet. Kontrollen på at dette er utført ligger hos revisor/enhetens øverste organ. Sikkerheten ivaretas ved at innsender har rolle/rettighet for innsending av årsregnskapet via Altinn, og ved at det bekreftes at årsregnskapet er fastsatt av kompetent organ.

Brønnøysundregistrene, 04.08.2022



Resultatregnskap

Beløp i: NOK	Note	2020	2019
RESULTATREGNSKAP			
Inntekter			
Netto gevinst/-tap ved salg av aksjer	1	523 884	950 037
Sum inntekter		523 884	950 037
Kostnader			
Annen driftskostnad	6	88 263	136 266
Sum kostnader		88 263	136 266
Driftsresultat		435 621	813 771
Finansinntekter og finanskostnader			
Annen renteinntekt	2	4 816	18 878
Annen finansinntekt	1	1 086 644	1 014 232
Verdiøkning markedsbaserte omløpsmidler	1	1 118 725	1 697 864
Sum finansinntekter		2 210 185	2 730 973
Verdireduksjon markedsbaserte omløpsmidler	1		
Nedskrivning av andre finansielle anleggsmidler	1		290 472
Rev. tidl. nedskrivning av aksjer og andre verdipapirer	1		
Annen rentekostnad		339	3 544
Annen finanskostnad		81 170	
Sum finanskostnader		81 509	294 016
Netto finans		2 128 676	2 436 958
Ordinært resultat før skattekostnad		2 564 297	3 250 728
Skattekostnad på ordinært resultat	3		
Ordinært resultat etter skattekostnad		2 564 297	3 250 728
Årsresultat		2 564 297	3 250 728
Årsresultat etter minoritetsinteresser		2 564 297	3 250 728
Totalresultat		2 564 297	3 250 728



Resultatregnskap

Beløp i: NOK	Note	2020	2019
Overføringer og disponeringer			
Avsatt til annen egenkapital		2 564 297	3 250 728
Sum overføringer og disponeringer		2 564 297	3 250 728



Balanse

Beløp i: NOK	Note	2020	2019
BALANSE - EIENDELER			
Anleggsmidler			
Immaterielle eiendeler			
Finansielle anleggsmidler			
Investeringer i aksjer og andeler	1	52 337 582	52 337 582
Sum finansielle anleggsmidler		52 337 582	52 337 582
Sum anleggsmidler		52 337 582	52 337 582
Omløpsmidler			
Varer			
Fordringer			
Andre kortsiktige fordringer		5 000	99 970
Sum fordringer		5 000	99 970
Investeringer			
Markedsbaserte aksjer	1	14 395 552	13 205 549
Andre markedsbaserte finansielle instrumenter	1		
Sum investeringer		14 395 552	13 205 549
Bankinnskudd, kontanter og lignende			
Bankinnskudd, kontanter o.l.	2	2 191 901	2 645 692
Sum bankinnskudd, kontanter og lignende		2 191 901	2 645 692
Sum omløpsmidler		16 592 452	15 951 211
SUM EIENDELER		68 930 035	68 288 793
BALANSE - EGENKAPITAL OG GJELD			
Egenkapital			
Innskutt egenkapital			
Aksjekapital	4	39 136 500	39 136 500



Balanse

Beløp i: NOK	Note	2020	2019
Overkurs	4	23 450 100	23 450 100
Sum innskutt egenkapital		62 586 600	62 586 600
Opptjent egenkapital			
Annen egenkapital	4	6 250 703	5 603 113
Sum opptjent egenkapital		6 250 703	5 603 113
Sum egenkapital		68 837 303	68 189 713
Gjeld			
Langsiktig gjeld			
Utsatt skatt	3		
Annen langsiktig gjeld			
Sum langsiktig gjeld		0	0
Kortsiktig gjeld			
Leverandørgjeld		45 813	52 500
Betalbar skatt	3		
Annen kortsiktig gjeld	5	46 920	46 581
Sum kortsiktig gjeld		92 732	99 081
Sum gjeld		92 732	99 081
SUM EGENKAPITAL OG GJELD		68 930 035	68 288 793



Brønnøysundregistrene

ÅRSREGNSKAP FOR REGNSKAPSÅRET 2020 - GENERELL INFORMASJON

Journalnummer: 2021 796223

Enheten

Organisasjonsnummer: 962 999 247
Organisasjonsform: Aksjeselskap
Foretaksnavn: TETO INVEST I AS
Forretningsadresse: Strandgaten 18
4550 FARSUND

Regnskapsår

Årsregnskapets periode: 01.01.2020 - 31.12.2020

Konsern

Morselskap i konsern: Nei

Regnskapsregler

Regler for små foretak benyttet: Ja
Benyttet ved utarbeidelsen av
årsregnskapet til selskapet: Regnskapslovens alminnelige regler

Årsregnskapet fastsatt av kompetent organ

Bekreftet av representant for selskapet: G.Y. Gabrielsen
Dato for fastsettelse av årsregnskapet: 07.07.2021

Grunnlag for avgivelse

År 2020: Årsregnskap er elektronisk innlevert.
År 2019: Tall er hentet fra elektronisk innlevert årsregnskap fra 2020.

Det er ikke krav til at årsregnskapet m.v. som sendes til Regnskapsregisteret er undertegnet. Kontrollen på at dette er utført ligger hos revisor/enhetens øverste organ. Sikkerheten ivaretas ved at innsender har rolle/rettighet for innsending av årsregnskapet via Altinn, og ved at det bekreftes at årsregnskapet er fastsatt av kompetent organ.

Brønnøysundregistrene, 11.10.2021



Organisasjonsnr: 962 999 247
TETO INVEST I AS

RESULTATREGNSKAP

Beløp i: NOK	Note	2020	2019
RESULTATREGNSKAP			
Inntekter			
Netto gevinst/-tap ved salg av aksjer	1	523 884	950 037
Sum inntekter		523 884	950 037
Kostnader			
Annen driftskostnad	6	88 263	136 266
Sum kostnader		88 263	136 266
Driftsresultat		435 621	813 771
Finansinntekter og finanskostnader			
Annen renteinntekt	2	4 816	18 878
Annen finansinntekt	1	1 086 644	1 014 232
Verdiøkning markedsbaserte omløpsmidler	1	1 118 725	1 697 864
Sum finansinntekter		2 210 185	2 730 973
Verdireduksjon markedsbaserte omløpsmidler	1		
Nedskrivning av andre finansielle anleggsmidler	1		290 472
Rev. tidl. nedskrivning av aksjer og andre verdipapirer	1		
Annen rentekostnad		339	3 544
Annen finanskostnad		81 170	
Sum finanskostnader		81 509	294 016
Netto finans		2 128 676	2 436 958
Ordinært resultat før skattekostnad		2 564 297	3 250 728
Skattekostnad på ordinært resultat	3		
Ordinært resultat etter skattekostnad		2 564 297	3 250 728
Årsresultat		2 564 297	3 250 728
Årsresultat etter minoritetsinteresser		2 564 297	3 250 728
Totalresultat		2 564 297	3 250 728
Overføringer og disponeringer			



Avsatt til annen egenkapital	2 564 297	3 250 728
Sum overføringer og disponeringer	2 564 297	3 250 728



Organisasjonsnr: 962 999 247
TETO INVEST I AS

BALANSE

Beløp i: NOK **Note** **2020** **2019**

BALANSE - EIENDELER

Anleggsmidler

Immaterielle eiendeler

Finansielle anleggsmidler

Investeringer i aksjer og
andeler 1 52 337 582 52 337 582

**Sum finansielle
anleggsmidler 52 337 582 52 337 582**

Sum anleggsmidler 52 337 582 52 337 582

Omløpsmidler

Varer

Fordringer

Andre kortsiktige
fordringer 5 000 99 970

Sum fordringer 5 000 99 970

Investeringer

Markedsbaserte aksjer 1 14 395 552 13 205 549

Andre markedsbaserte
finansielle instrumenter 1

Sum investeringer 14 395 552 13 205 549

Bankinnskudd, kontanter og lignende

Bankinnskudd, kontanter o.
l. 2 2 191 901 2 645 692

**Sum bankinnskudd,
kontanter og lignende 2 191 901 2 645 692**

Sum omløpsmidler 16 592 452 15 951 211

SUM EIENDELER 68 930 035 68 288 793

BALANSE - EGENKAPITAL OG GJELD

Egenkapital

Innskutt egenkapital

Aksjekapital 4 39 136 500 39 136 500

Overkurs 4 23 450 100 23 450 100

Sum innskutt egenkapital 62 586 600 62 586 600

Opptjent egenkapital

Annen egenkapital 4 6 250 703 5 603 113



Sum opptjent egenkapital		6 250 703	5 603 113
Sum egenkapital		68 837 303	68 189 713
Gjeld			
Langsiktig gjeld			
Utsatt skatt	3		
Annen langsiktig gjeld			
Sum langsiktig gjeld		0	0
Kortsiktig gjeld			
Leverandørgjeld		45 813	52 500
Betalbar skatt	3		
Annen kortsiktig gjeld	5	46 920	46 581
Sum kortsiktig gjeld		92 732	99 081
Sum gjeld		92 732	99 081
SUM EGENKAPITAL OG GJELD		68 930 035	68 288 793



Organisasjonsnr: 962 999 247
TETO INVEST I AS

NOTEOPPLYSNINGER - SELSKAP - alle poster oppgitt i hele tall

Note

Antall årsverk i regnskapsåret

Virksomheten har hatt følgende antall årsverk:
0.00



Årsregnskap

2020

for

Teto Invest I AS



Resultatregnskap			
Teto Invest I A/S			
	Note	2020	2019
Driftsinntekter og driftskostnader			
Netto gevinst/-tap ved salg av aksjer	1	523 884	950 037
Sum driftsinntekter		523 884	950 037
Annen driftskostnad	6	88 263	136 266
Sum driftskostnader		88 263	136 266
Driftsresultat		435 621	813 771
Finansinntekter og finanskostnader			
Annen renteinntekt	2	4 816	18 878
Annen finansinntekt	1	1 086 644	1 014 232
Verdiøkning markedsbaserte omløpsmidler	1	1 118 725	1 697 864
Nedskrivning av andre finansielle anleggsmidler	1	0	290 472
Annen rentekostnad		339	3 544
Annen finanskostnad		81 170	0
Resultat av finansposter		2 128 676	2 436 958
Ordinært resultat før skattekostnad		2 564 297	3 250 728
Ordinært resultat		2 564 297	3 250 728
ÅRSOVERSKUDD/-ÅRSUNDERSKUDD		2 564 297	3 250 728
Overføringer			
Avsatt til annen egenkapital		2 564 297	3 250 728
Sum overføringer		2 564 297	3 250 728



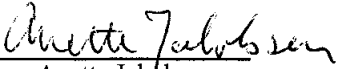

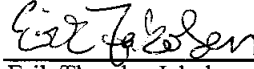
Balanse			
Teto Invest I A/S			
EIENDELER	Note	2020	2019
Anleggsmidler			
Finansielle driftsmidler			
Investeringer i aksjer og andeler	1	52 337 582	52 337 582
Sum finansielle anleggsmidler		<u>52 337 582</u>	<u>52 337 582</u>
Sum anleggsmidler		<u>52 337 582</u>	<u>52 337 582</u>
Omløpsmidler			
Fordringer			
Andre kortsiktige fordringer		5 000	99 970
Sum fordringer		<u>5 000</u>	<u>99 970</u>
Investeringer			
Markedsbaserte aksjer	1	14 395 552	13 205 549
Sum investeringer		<u>14 395 552</u>	<u>13 205 549</u>
Bankinnskudd, kontanter o.l.	2	<u>2 191 901</u>	<u>2 645 692</u>
Sum omløpsmidler		<u>16 592 452</u>	<u>15 951 211</u>
SUM EIENDELER		<u>68 930 035</u>	<u>68 288 793</u>

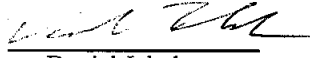
**Balanse**

Teto Invest I A/S

EGENKAPITAL OG GJELD	Note	2020	2019
Innskutt egenkapital			
Aksjekapital	4	39 136 500	39 136 500
Overkurs	4	23 450 100	23 450 100
Sum innskutt egenkapital		62 586 600	62 586 600
Opptjent egenkapital			
Annen egenkapital	4	6 250 703	5 603 113
Sum opptjent egenkapital		6 250 703	5 603 113
Sum egenkapital		68 837 303	68 189 713
Gjeld			
Kortsiktig gjeld			
Leverandørgjeld		45 813	52 500
Annen kortsiktig gjeld	5	46 920	46 581
Sum kortsiktig gjeld		92 732	99 081
Sum gjeld		92 732	99 081
SUM EGENKAPITAL OG GJELD		68 930 035	68 288 793

Farsund, 07.07.2021
Styret i Teto Invest I A/S

 Anette Jakobsen styreleder	 Erling Theodor Jakobsen styremedlem/daglig leder	 Erik Theodor Jakobsen styremedlem
--	--	---


Daniel Jakobsen
styremedlem

Teto Invest I A/S Side 2



Teto Invest I A/S

Noter til regnskapet pr. 31.12.2020

Virksomhet

Selskapet ble stiftet 23.12.91 og har som formål å drive økonomisk virksomhet, herunder deltakelse i norske og utenlandske selskaper. Selskapets forretningsadresse er i Farsund.

Fortsatt drift

I samsvar med regnskapsloven §3-3 bekreftes det at forutsetningen om fortsatt drift er lagt til grunn ved utarbeidelsen av regnskapet.

Hendelser etter balansedagen – Pandemi

I regnskapsårets første kvartal inntraff en pandemi (Corona-viruset) som fortsatt skaper stor usikkerhet i samfunnet lokalt, nasjonalt og i verden for øvrig.

Siden selskapet har god likviditet og ikke har eksterne lån, anser vi at situasjonen ikke medfører umiddelbar endring i selskapets økonomiske situasjon.

Ved avleggelse av årsregnskapet 2020 anser styret derfor at situasjonen ikke har påvirket selskapets evne til videre drift

Vurderingsprinsipper

Investeringer i anleggsaksjer er bokført etter kostmetoden. Nedskrivning foretas dersom virkelig verdi er lavere enn anskaffelseskost og verdifallet ikke forventes å være forbigående. Investering i markedsbaserte aksjer, fond og obligasjoner vurderes til markedsverdi.

Gevinst/tap ved salg av aksjer, samt nedskrivning av aksjer er klassifisert som ordinær inntekt/kostnad da en vesentlig del av selskapets virksomhet består av kjøp og salg av aksjer.

1. Aksjer, andre verdipapirer og andeler

Markedsbaserte aksjer, fond etc.	Kostpris	Markedsverdi
Div. aksjer, fond og grunnfondsbevis	<u>NOK 9.971.689</u>	<u>NOK 14.395.552</u>
	<u>NOK 9.971.689</u>	<u>NOK 14.395.552</u>
Anleggsaksjer:	Kostpris	Bokført verdi
Aksjer i andre selskaper	<u>NOK 55.710.142</u>	<u>NOK 52.337.582</u>
	<u>NOK 55.710.142</u>	<u>NOK 52.337.582</u>
Regnskapsmessig netto tap ved salg av aksjer 2020		NOK -1.136.423
Reversert nedskrivning fra tidl år pga realisasjon 2020		NOK 1.660.307
Inntektsført utbytte fra andre selskaper i 2020		NOK 1.086.644
Inntektsført verdiøkning omløpsaksjer 2020		NOK 1.118.725



2. Betalingsmidler

Bankinnskudd NOK 2.191.901

Renteinntekter bankinnskudd 2020 var på NOK 4.816,-

3. Skatter

Regnskapsmessig resultat før skatt	NOK	2.564.297
Permanente forskjeller	NOK	10.000
Endring midlertidige forskjeller	NOK	0
Verdiendring markedsbaserte omløpsmidler	NOK	-1.118.725
Reversert tidl. års nedskrivning av solgte aksjer	NOK	-1.660.307
Regnskapsmessig netto tap ved realisasjon av aksjer ol	NOK	1.183.724
Skattepliktig gev realisasjon aksjer og andre verdipapirer	NOK	47.302
Tilbakeføring av regnskapsmessig inntektsført utbytte	NOK	-1.086.644
Skattepliktig utbytte	NOK	64.219
Tilbakeføring av 3% av skattefrie inntekter etter fritaksmetoden	NOK	30.677
Anvendelse av fremførbart underskudd	NOK	-34.543
Skattemessig resultat 2020	NOK	<u>0</u>

22% skatt (betalbar) NOK 0

Årets skattekostnad:

Betalbar skatt	NOK	0
Endring utsatt skatt	NOK	0
For mye avsatt tidligere år	NOK	<u>0</u>
Årets skattekostnad/ (-)inntekt	NOK	<u>0</u>

Utsatt skatt:

Utsatt skatt skyldes forskjeller mellom skattemessige og regnskapsmessige vurderingsprinsipper. Positive midlertidige forskjeller forekommer når de regnskapsmessige vurderinger er høyere enn de skattemessige, mens negative midlertidige forskjeller forekommer når de regnskapsmessige vurderinger er lavere. Netto utsatt skatt balansføres som gjeld, mens man har valgt å ikke balanseføre netto utsatt skattefordel.

	<u>Pr. 31.12.19</u>	<u>Pr. 31.12.20</u>
Midl. forskj. aksjer	NOK -1.727.728	NOK 1.064.748
Fremførbart underskudd	<u>NOK -3.186.066</u>	<u>NOK -3.151.522</u>
Netto midl. forskjeller	NOK -4.913.794	NOK -6.311.876
Eliminert midl. forskjell aksjer	<u>NOK 1.727.728</u>	<u>NOK -1.064.748</u>
Midlertidige forskjeller 31.12	NOK -3.186.066	NOK -3.151.522
22% utsatt skatt (+) / skattefordel (-)	NOK -700.935	NOK -693.335
Bokført utsatt skattefordel	NOK 0	NOK 0

4. Egenkapital

Aksjekapitalen består av 375.000 A-aksjer a kr. 30,- og 929.550 B-aksjer a kr. 30,-. A-aksjene har utbytterett og stemmerett, mens B-aksjene har utbytterett, men ikke stemmerett.



Aksjene eies av:

Aksjonær	A-aksjer	B-aksjer
Anette Jakobsen – Styrets leder	187.500	59.850
Erling Jakobsen - Styremedlem	187.500	0
Erik Theodor Jakobsen - Styremedlem	0	434.850
Daniel Jakobsen - Styremedlem	0	434.850
Sum	375.000	929.550

Endringer i egenkapitalen:	Aksjekapital A & B - aksjer	Overkurs	Udekket tap/Annen fri EK	Sum egenkapital
Egenkapital pr. 01.01.20	39.136.500	23.450.100	5.603.113	68.189.713
Utbytte 2020			-1.916.707	-1.916.707
Resultat 2020			2.564.297	2.564.297
Egenkapital pr. 31.12.20	39.136.500	23.450.100	6.250.703	68.837.303

5. Annen kortsiktig gjeld

	2020	2019
Anette og Erling Jakobsen *	<u>NOK 46.920</u>	<u>NOK 46.581</u>
	<u>NOK 46.920</u>	<u>NOK 46.581</u>

* Gjeld til eiere renteberegnes med skjermingsrenten.

6. Lønnskostnader, antall ansatte, godtgjørelse, lån til ansatte etc.

Selskapet har ingen ansatte og det er ikke utbetalt styregodtgjørelse i 2020.

Selskapets revisor er PriceWaterhouseCoopers, avd. Mandal. Kostnadsført revisjonshonorar i året er NOK 24.000,- (inkl. mva), I tillegg har selskapet kostnadsført NOK 4.000,- (inkl mva) vedrørende andre tjenester fra PriceWaterhouseCoopers AS i 2020.



Til generalforsamlingen i Teto Invest I AS

Uavhengig revisors beretning

Uttalelse om revisjonen av årsregnskapet

Konklusjon

Vi har revidert Teto Invest I AS' årsregnskap som består av balanse per 31. desember 2020, resultatregnskap for regnskapsåret avsluttet per denne datoen og noter til årsregnskapet, herunder et sammendrag av viktige regnskapsprinsipper.

Etter vår mening er det medfølgende årsregnskapet avgitt i samsvar med lov og forskrifter og gir et rettviseende bilde av selskapets finansielle stilling per 31. desember 2020, og av dets resultater for regnskapsåret avsluttet per denne datoen i samsvar med regnskapslovens regler og god regnskapsskikk i Norge.

Grunnlag for konklusjonen

Vi har gjennomført revisjonen i samsvar med lov, forskrift og god revisjonsskikk i Norge, herunder de internasjonale revisjonsstandardene International Standards on Auditing (ISA-ene). Våre oppgaver og plikter i henhold til disse standardene er beskrevet i Revisors oppgaver og plikter ved revisjon av årsregnskapet. Vi er uavhengige av selskapet slik det kreves i lov og forskrift, og har overholdt våre øvrige etiske forpliktelser i samsvar med disse kravene. Etter vår oppfatning er innhentet revisjonsbevis tilstrekkelig og hensiktsmessig som grunnlag for vår konklusjon.

Styrets og daglig leders ansvar for årsregnskapet

Styret og daglig leder (ledelsen) er ansvarlig for å utarbeide årsregnskapet i samsvar med lov og forskrifter, herunder for at det gir et rettviseende bilde i samsvar med regnskapslovens regler og god regnskapsskikk i Norge. Ledelsen er også ansvarlig for slik internkontroll som den finner nødvendig for å kunne utarbeide et årsregnskap som ikke inneholder vesentlig feilinformasjon, verken som følge av misligheter eller utilsiktede feil.

Ved utarbeidelsen av årsregnskapet må ledelsen ta standpunkt til selskapets evne til fortsatt drift og opplyse om forhold av betydning for fortsatt drift. Forutsetningen om fortsatt drift skal legges til grunn for årsregnskapet så lenge det ikke er sannsynlig at virksomheten vil bli avvirket.

Revisors oppgaver og plikter ved revisjonen av årsregnskapet

Vårt mål med revisjonen er å oppnå betryggende sikkerhet for at årsregnskapet som helhet ikke inneholder vesentlig feilinformasjon, verken som følge av misligheter eller utilsiktede feil, og å avgi en revisjonsberetning som inneholder vår konklusjon. Betryggende sikkerhet er en høy grad av sikkerhet, men ingen garanti for at en revisjon utført i samsvar med lov, forskrift og god revisjonsskikk i Norge, herunder ISA-ene, alltid vil avdekke vesentlig feilinformasjon som eksisterer. Feilinformasjon kan oppstå som følge av misligheter eller utilsiktede feil. Feilinformasjon blir vurdert som vesentlig dersom den enkeltvis eller samlet med rimelighet kan forventes å påvirke økonomiske beslutninger som brukerne foretar basert på årsregnskapet.

PricewaterhouseCoopers AS, Gravane 26, Postboks 447, NO-4664 Kristiansand

T: 02316, org. no.: 987 009 713 MVA, www.pwc.no

Statsautoriserte revisorer, medlemmer av Den norske Revisorforening og autorisert regnskapsførerselskap



Uavhengig revisors beretning - Teto Invest I AS



For videre beskrivelse av revisors oppgaver og plikter vises det til:
<https://revisorforeningen.no/revisjonsberetninger>

Uttalelse om andre lovmessige krav

Konklusjon om registrering og dokumentasjon

Basert på vår revisjon av årsregnskapet som beskrevet ovenfor, og kontrollhandlinger vi har funnet nødvendig i henhold til internasjonal standard for attestasjonsoppdrag (ISAE) 3000 «Attestasjonsoppdrag som ikke er revisjon eller forenklet revisorkontroll av historisk finansiell informasjon», mener vi at ledelsen har oppfylt sin plikt til å sørge for ordentlig og oversiktlig registrering og dokumentasjon av selskapets regnskapsopplysninger i samsvar med lov og god bokføringskikk i Norge.

Kristiansand, 7. juli 2021
PricewaterhouseCoopers AS

Robert Andersen
Statsautorisert revisor
(elektronisk signert)

(2)



 Securely signed with Brevio

Revisjonsberetning

Signers:

<i>Name</i>	<i>Method</i>	<i>Date</i>
Andersen, Robert Arvid	BANKID_MOBILE	2021-07-07 08:11

This document package contains:

- Closing page (this page)
- The original document(s)
- The electronic signatures. These are not visible in the document, but are electronically integrated.



This file is sealed with a digital signature.
The seal is a guarantee for the authenticity
of the document.