



ÅRSREGNSKAPET FOR REGNSKAPSÅRET 2021 - GENERELL INFORMASJON

Enheten

Organisasjonsnummer: 820 115 872
Organisasjonsform: Aksjeselskap
Foretaksnavn: AS MOMARKEN TRAVBANE
Forretningsadresse: Skofterudveien 12
1850 MYSEN

Regnskapsår

Årsregnskapets periode: 01.01.2021 - 31.12.2021

Konsern

Morselskap i konsern: Nei

Regnskapsregler

Regler for små foretak benyttet: Ja
Benyttet ved utarbeidelsen av årsregnskapet til selskapet: Regnskapslovens alminnelige regler

Årsregnskapet fastsatt av kompetent organ

Bekreftet av representant for selskapet: Bjørn Ingar Strøm
Dato for fastsettelse av årsregnskapet: 16.03.2022

Grunnlag for avgivelse

År 2021: Årsregnskapet er elektronisk innlevert
År 2020: Tall er hentet fra elektronisk innlevert årsregnskap fra 2021

Det er ikke krav til at årsregnskapet m.v. som sendes til Regnskapsregisteret er undertegnet. Kontrollen på at dette er utført ligger hos revisor/enhetens øverste organ. Sikkerheten ivaretas ved at innsender har rolle/rettighet for innsending av årsregnskapet via Altinn, og ved at det bekreftes at årsregnskapet er fastsatt av kompetent organ.

Brønnøysundregistrene, 07.07.2023



Resultatregnskap

Beløp i: NOK	Note	2021	2020
RESULTATREGNSKAP			
Inntekter			
Leieinntekter		6 664 072	6 398 651
Andre inntekter	1	1 047 848	592 639
Gevinst ved avgang driftsmidler	3		
Sum inntekter		7 711 920	6 991 290
Kostnader			
Avskrivninger	3	1 986 897	1 961 493
Annen driftskostnad	2	5 232 118	4 758 971
Sum kostnader		7 219 015	6 720 465
Driftsresultat		492 905	270 826
Finansinntekter og finanskostnader			
Annen renteinntekt		1 842	764
Annen finansinntekt		52 027	51 185
Sum finansinntekter		53 869	51 949
Annen rentekostnad		102 612	113 330
Annen finanskostnad		1 207	3 160
Sum finanskostnader		103 819	116 490
Netto finans		-49 950	-64 540
Ordinært resultat før skattekostnad		442 955	206 285
Skattekostnad	5	97 451	45 383
Ordinært resultat etter skattekostnad		345 504	160 902
Årsresultat		345 504	160 902
Årsresultat etter minoritetsinteresser		345 504	160 902
Totalresultat		345 504	160 902
Overføringer og disponeringer			



Resultatregnskap

Beløp i: NOK	Note	2021	2020
Overført til annen egenkapital		345 504	160 902
Avsatt fra annen egenkapital	7		
Sum overføringer og disponeringer		345 504	160 902



Balanse

Beløp i: NOK	Note	2021	2020
BALANSE - EIENDELER			
Anleggsmidler			
Immaterielle eiendeler			
Utsatt skattefordel	5		
Varige driftsmidler			
Tomter, bygninger o.a. fast eiendom	3	17 447 978	18 799 645
Premiesamling	3		
Arbeidmaskiner	3		
Driftsløsøre, inventar o.a. utstyr	3	1 997 773	2 194 085
Sum varige driftsmidler		19 445 750	20 993 729
Finansielle anleggsmidler			
Langsiktig fordring	9	105 820	141 090
Sum finansielle anleggsmidler		105 820	141 090
Sum anleggsmidler		19 551 570	21 134 819
Omløpsmidler			
Varer			
Fordringer			
Kundefordringer		239 497	357 749
Andre kortsiktige fordringer	4	563 872	121 460
Sum fordringer		803 370	479 208
Bankinnskudd, kontanter og lignende			
Bankinnskudd		4 166 140	2 763 669
Sum bankinnskudd, kontanter og lignende		4 166 140	2 763 669
Sum omløpsmidler		4 969 510	3 242 877
SUM EIENDELER		24 521 080	24 377 697

BALANSE - EGENKAPITAL OG GJELD



Balanse

Beløp i: NOK	Note	2021	2020
Egenkapital			
Innskutt egenkapital			
Aksjekapital	7	196 500	196 500
Beholdning av egne aksjer	7	-16 500	-16 500
Overkurs	7	16 155 909	16 155 909
Sum innskutt egenkapital		16 335 909	16 335 909
Opptjent egenkapital			
Annen egenkapital	7	1 765 214	1 419 710
Sum opptjent egenkapital		1 765 214	1 419 710
Sum egenkapital		18 101 123	17 755 619
Gjeld			
Langsiktig gjeld			
Utsatt skatt	5	1 640 585	1 758 581
Sum avsetninger for forpliktelser		1 640 585	1 758 581
Annen langsiktig gjeld			
Gjeld til kredittinstitusjoner	10	1 764 144	1 881 305
Lån fra Momarken Toto AS	6	1 600 000	1 720 000
Lån fra Røde Kors Mysen	6	193 160	238 710
Sum annen langsiktig gjeld		3 557 303	3 840 014
Sum langsiktig gjeld		5 197 888	5 598 596
Kortsiktig gjeld			
Leverandørgjeld		379 522	439 862
Betalbar skatt	5	215 447	
Annen kortsiktig gjeld	8	627 100	583 621
Sum kortsiktig gjeld		1 222 069	1 023 482
Sum gjeld		6 419 958	6 622 078
SUM EGENKAPITAL OG GJELD		24 521 080	24 377 697



Brønnøysundregistrene

ÅRSREGNSKAP FOR REGNSKAPSÅRET 2021 - GENERELL INFORMASJON

Journalnummer: 2022 705490

Enheten

Organisasjonsnummer: 820 115 872
Organisasjonsform: Aksjeselskap
Foretaksnavn: AS MOMARKEN TRAVBANE
Forretningsadresse: Skofterudveien 12
1850 MYSEN

Regnskapsår

Årsregnskapets periode: 01.01.2021 - 31.12.2021

Konsern

Morselskap i konsern: Nei

Regnskapsregler

Regler for små foretak benyttet: Ja
Benyttet ved utarbeidelsen av
årsregnskapet til selskapet: Regnskapslovens alminnelige regler

Årsregnskapet fastsatt av kompetent organ

Bekreftet av representant for selskapet: Bjørn Ingar Strøm
Dato for fastsettelse av årsregnskapet: 16.03.2022

Grunnlag for avgivelse

År 2021: Årsregnskap er elektronisk innlevert.
År 2020: Tall er hentet fra elektronisk innlevert årsregnskap fra 2021.

Det er ikke krav til at årsregnskapet m.v. som sendes til Regnskapsregisteret er undertegnet. Kontrollen på at dette er utført ligger hos revisor/enhetens øverste organ. Sikkerheten ivaretas ved at innsender har rolle/rettighet for innsending av årsregnskapet via Altinn, og ved at det bekreftes at årsregnskapet er fastsatt av kompetent organ.

Brønnøysundregistrene, 25.07.2022



Organisasjonsnr: 820 115 872
AS MOMARKEN TRAVBANE

RESULTATREGNSKAP

Beløp i: NOK	Note	2021	2020
RESULTATREGNSKAP			
Inntekter			
Leieinntekter		6 664 072	6 398 651
Andre inntekter	1	1 047 848	592 639
Gevinst ved avgang driftsmidler	3		
Sum inntekter		7 711 920	6 991 290
Kostnader			
Avskrivninger	3	1 986 897	1 961 493
Annen driftskostnad	2	5 232 118	4 758 971
Sum kostnader		7 219 015	6 720 465
Driftsresultat		492 905	270 826
Finansinntekter og finanskostnader			
Annen renteinntekt		1 842	764
Annen finansinntekt		52 027	51 185
Sum finansinntekter		53 869	51 949
Annen rentekostnad		102 612	113 330
Annen finanskostnad		1 207	3 160
Sum finanskostnader		103 819	116 490
Netto finans		-49 950	-64 540
Ordinært resultat før skattekostnad			
Skattekostnad	5	97 451	45 383
Ordinært resultat etter skattekostnad		345 504	160 902
Årsresultat		345 504	160 902
Årsresultat etter minoritetsinteresser		345 504	160 902
Totalresultat		345 504	160 902
Overføringer og disponeringer			
Overført til annen egenkapital		345 504	160 902
Avsatt fra annen egenkapital	7		
Sum overføringer og disponeringer		345 504	160 902



Organisasjonsnr: 820 115 872
AS MOMARKEN TRAVBANE

BALANSE

Beløp i: NOK **Note** **2021** **2020**

BALANSE - EIENDELER

Anleggsmidler

Immaterielle eiendeler

Utsatt skattefordel 5

Varige driftsmidler

Tomter, bygninger o.a.

fast eiendom 3 17 447 978 18 799 645

Premiesamling 3

Arbeidmaskiner 3

Driftsløsøre, inventar o.
a. utstyr 3 1 997 773 2 194 085

Sum varige driftsmidler 19 445 750 20 993 729

Finansielle anleggsmidler

Langsiktig fordring 9 105 820 141 090

**Sum finansielle
anleggsmidler 105 820 141 090**

Sum anleggsmidler 19 551 570 21 134 819

Omløpsmidler

Varer

Fordringer

Kundefordringer 239 497 357 749

Andre kortsiktige
fordringer 4 563 872 121 460

Sum fordringer 803 370 479 208

Bankinnskudd, kontanter og lignende

Bankinnskudd 4 166 140 2 763 669

**Sum bankinnskudd,
kontanter og lignende 4 166 140 2 763 669**

Sum omløpsmidler 4 969 510 3 242 877

SUM EIENDELER 24 521 080 24 377 697

BALANSE - EGENKAPITAL OG GJELD

Egenkapital

Innskutt egenkapital

Aksjekapital 7 196 500 196 500

Beholdning av egne aksjer 7 -16 500 -16 500

Overkurs 7 16 155 909 16 155 909



Sum innskutt egenkapital		16 335 909	16 335 909
Opptjent egenkapital			
Annen egenkapital	7	1 765 214	1 419 710
Sum opptjent egenkapital		1 765 214	1 419 710
Sum egenkapital		18 101 123	17 755 619
Gjeld			
Langsiktig gjeld			
Utsatt skatt	5	1 640 585	1 758 581
Sum avsetninger for forpliktelser		1 640 585	1 758 581
Annen langsiktig gjeld			
Gjeld til			
kredittinstitusjoner	10	1 764 144	1 881 305
Lån fra Momarken Toto AS	6	1 600 000	1 720 000
Lån fra Røde Kors Mysen	6	193 160	238 710
Sum annen langsiktig gjeld		3 557 303	3 840 014
Sum langsiktig gjeld		5 197 888	5 598 596
Kortsiktig gjeld			
Leverandørgjeld		379 522	439 862
Betalbar skatt	5	215 447	
Annen kortsiktig gjeld	8	627 100	583 621
Sum kortsiktig gjeld		1 222 069	1 023 482
Sum gjeld		6 419 958	6 622 078
SUM EGENKAPITAL OG GJELD		24 521 080	24 377 697



Organisasjonsnr: 820 115 872
AS MOMARKEN TRAVBANE

NOTEOPPLYSNINGER - SELSKAP - alle poster oppgitt i hele tall

Note

Antall aksjer og aksjeeiere

Note

Antall årsverk i regnskapsåret

Virksomheten har hatt følgende antall årsverk:
0.00

Omløpsmidler Startdato Sluttdato Endring

Skattemessig fremf.undersk. Startdato Sluttdato Endring

Kortsiktig gjeld Startdato Sluttdato Endring



Munkedamsveien 45
Postboks 1704 Vika
0121 Oslo
www.bdo.no

Uavhengig revisors beretning

Til generalforsamlingen i AS Momarken Travbane

Konklusjon

Vi har revidert årsregnskapet til AS Momarken Travbane.

Årsregnskapet består av:

- Balanse per 31. desember 2021
- Resultatregnskap for 2021
- Noter til årsregnskapet, herunder et sammendrag av viktige regnskapsprinsipper.

Etter vår mening:

- Oppfyller årsregnskapet gjeldende lovkrav, og
- Gir årsregnskapet et rettviseende bilde av selskapets finansielle stilling per 31. desember 2021 og av dets resultater for regnskapsåret avsluttet per denne datoen i samsvar med regnskapslovens regler og god regnskapsskikk i Norge.

Grunnlag for konklusjonen

Vi har gjennomført revisjonen i samsvar med de internasjonale revisjonsstandardene International Standards on Auditing (ISA-ene). Våre oppgaver og plikter i henhold til disse standardene er beskrevet nedenfor under Revisors oppgaver og plikter ved revisjonen av årsregnskapet. Vi er uavhengige av selskapet slik det kreves i lov, forskrift og International Code of Ethics for Professional Accountants (inkludert internasjonale uavhengighetsstandarder) utstedt av the International Ethics Standards Board for Accountants (IESBA-reglene), og vi har overholdt våre øvrige etiske forpliktelser i samsvar med disse kravene. Innhentet revisjonsbevis er etter vår vurdering tilstrekkelig og hensiktsmessig som grunnlag for vår konklusjon.

Styret og daglig leders ansvar for årsregnskapet

Styret og daglig leder (ledelsen) er ansvarlig for å utarbeide årsregnskapet og for at det gir et rettviseende bilde i samsvar med regnskapslovens regler og god regnskapsskikk i Norge. Ledelsen er også ansvarlig for slik intern kontroll som den finner nødvendig for å kunne utarbeide et årsregnskap som ikke inneholder vesentlig feilinformasjon, verken som følge av misligheter eller utilsiktede feil.

Ved utarbeidelsen av årsregnskapet må ledelsen ta standpunkt til selskapets evne til fortsatt drift og opplyse om forhold av betydning for fortsatt drift. Forutsetningen om fortsatt drift skal legges til grunn for årsregnskapet så lenge det ikke er sannsynlig at virksomheten vil bli avvirket.

Revisors oppgaver og plikter ved revisjonen av årsregnskapet

Vårt mål er å oppnå betryggende sikkerhet for at årsregnskapet som helhet ikke inneholder vesentlig feilinformasjon, verken som følge av misligheter eller utilsiktede feil, og å avgi en revisjonsberetning som inneholder vår konklusjon. Betryggende sikkerhet er en høy grad av sikkerhet, men ingen garanti for at en revisjon utført i samsvar med lov, forskrift og god regnskapsskikk i Norge, herunder ISA-ene, alltid vil avdekke vesentlig feilinformasjon som eksisterer. Feilinformasjon kan oppstå som følge av misligheter eller utilsiktede feil. Feilinformasjon blir vurdert som vesentlig dersom den enkeltvis eller samlet med rimelighet kan forventes å påvirke økonomiske beslutninger som brukerne foretar basert på årsregnskapet.

For videre beskrivelse av revisors oppgaver og plikter vises det til:
<https://revisorforeningen.no/revisjonsberetninger>



BDO AS

Øyvind Hjemgård
statsautorisert revisor
(elektronisk signert)

Penneo Dokument ID: DILFH-2XZV5-5IUJO-4ZNMIE-FPKW2-6Y1ST



PENNEO

Signaturene i dette dokumentet er juridisk bindende. Dokument signert med "Penneo™ - sikker digital signatur".
De signerende parter sin identitet er registrert, og er listet nedenfor.

"Med min signatur bekrefter jeg alle datoer og innholdet i dette dokument."

Øyvind Hjemgård

Partner

På vegne av: BDOAS

Serienummer: 9578-5999-4-2146438

IP: 188.95.xxx.xxx

2022-03-29 14:42:46 UTC



Penneo Dokument nøkkel: DILFH-2XZV5-5IUJO-4ZNMIE-FPKW2-6Y1ST

Dokumentet er signert digitalt, med **Penneo.com**. Alle digitale signatur-data i dokumentet er sikret og validert av den datamaskin-utregnede hash-verdien av det opprinnelige dokument. Dokumentet er låst og tids-stemplet med et sertifikat fra en betrodd tredjepart. All kryptografisk bevis er integrert i denne PDF, for fremtidig validering (hvis nødvendig).

Hvordan bekrefter at dette dokumentet er originalen?

Dokumentet er beskyttet av ett Adobe CDS sertifikat. Når du åpner dokumentet i

Adobe Reader, skal du kunne se at dokumentet er sertifisert av **Penneo e-signature service <penneo@penneo.com>**. Dette garanterer at innholdet i dokumentet ikke har blitt endret.

Det er lett å kontrollere de kryptografiske beviser som er lokalisert inne i dokumentet, med Penneo validator - <https://penneo.com/validate>



AS Momarken Travbane Resultatregnskap

Driftsinntekter og driftskostnader	Note	2021	2020
Leieinntekter		6 664 072	6 398 651
Andre inntekter	1	1 047 848	592 639
Sum driftsinntekter		7 711 920	6 991 290
Avskrivninger	3	1 986 897	1 961 493
Annen driftskostnad	2	5 232 118	4 758 971
Sum driftskostnader		7 219 015	6 720 465
Driftsresultat		492 905	270 826
Finansinntekter og finanskostnader			
Annen renteinntekt		1 842	764
Annen finansinntekt		52 027	51 185
Annen rentekostnad		102 612	113 330
Annen finanskostnad		1 207	3 160
Resultat av finansposter		-49 950	-64 540
Resultat før skattekostnad		442 955	206 285
Skattekostnad	5	97 451	45 383
Årets resultat		345 504	160 902
Overføringer			
Overført til annen egenkapital		345 504	160 902
Sum overføringer		345 504	160 902



AS Momarken Travbane

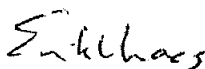



Balanse pr 31.12.

EIENDELER	Note	2021	2020
Anleggsmidler			
Varige driftsmidler			
Tomter, bygninger o.a. fast eiendom	3	17 447 978	18 799 645
Driftsløsøre, inventar o.a. utstyr	3	1 997 773	2 194 085
Sum varige driftsmidler		19 445 750	20 993 729
Finansielle anleggsmidler			
Langsiktig fordring	9	105 820	141 090
Sum finansielle anleggsmidler		105 820	141 090
Sum anleggsmidler		19 551 570	21 134 819
Omløpsmidler			
Fordringer			
Kundefordringer		239 497	357 749
Andre kortsiktige fordringer	4	563 872	121 460
Sum fordringer		803 370	479 208
Bankinnskudd, kontanter o.l.			
Bankinnskudd		4 166 140	2 763 669
Sum bankinnskudd, kontanter o.l.		4 166 140	2 763 669
Sum omløpsmidler		4 969 510	3 242 877
SUM EIENDELER		24 521 080	24 377 697

**AS Momarken Travbane**

Balanse pr 31.12.

EGENKAPITAL OG GJELD	Note	2021	2020
Innskutt egenkapital			
Aksjekapital	7	196 500	196 500
Egne aksjer	7	-16 500	-16 500
Overkurs	7	16 155 909	16 155 909
Sum innskutt egenkapital		16 335 909	16 335 909
Opptjent egenkapital			
Annen egenkapital	7	1 765 214	1 419 710
Sum opptjent egenkapital		1 765 214	1 419 710
Sum egenkapital		18 101 123	17 755 619
GJELD			
Avsetning for forpliktelser			
Utsatt skatt	5	1 640 585	1 758 581
Sum avsetning for forpliktelser		1 640 585	1 758 581
Annen langsiktig gjeld			
Gjeld til kredittinstitusjoner	10	1 764 144	1 881 305
Lån fra Momarken Toto AS	6	1 600 000	1 720 000
Lån fra Røde Kors Mysen	6	193 160	238 710
Sum annen langsiktig gjeld		3 557 303	3 840 014
Kortsiktig gjeld			
Leverandørgjeld		379 522	439 862
Betalbar skatt	5	215 447	0
Annen kortsiktig gjeld	8	627 100	583 621
Sum kortsiktig gjeld		1 222 069	1 023 482
Sum gjeld		6 419 958	6 622 078
SUM GJELD OG EGENKAPITAL		24 521 080	24 377 697

Mysen, 16.03.2022
Styret i As Momarken Travbane
Ingar Skiaker
styreleder
Erik Mogens Unaas
nestleder
Sven Olav Weberg
styremedlem
Fredrik Solberg
styremedlem
Ole Bjørn Gyving Loppestad
styremedlem



Regnskapsprinsipper

Årsregnskapet er satt opp i samsvar med regnskapsloven og god regnskapsskikk for små foretak.

Leie- og andre driftsinntekter inntektsføres i takt med opptjeningen.

Anleggsmidler balanseføres til anskaffelseskost, men nedskrives til virkelig verdi når verdifallet forventes ikke å være forbigående - for avskrivbare eiendeler - etter fradrag for planmessig avskrivninger. Langsiktig gjeld vurderes etter samme prinsipp som anleggsmidler.

Kundefordringer og andre fordringer oppføres til pålydende etter fradrag for avsetning til forventede tap. Avsetning til tap gjøres på grunnlag av en individuell vurdering av de enkelte fordringene.

Omløpsmidler vurderes til laveste av historisk kost og virkelig verdi, tilsvarende vurderingsprinsipp også benyttet for kortsiktig gjeld.

Skattekostnaden i resultatregnskapet omfatter både periodens betalbare skatt og endring i utsatt skatt. Utsatt skatt er beregnet med 22% på grunnlag av de midlertidige forskjeller som eksisterer mellom regnskapsmessige og skattemessige verdier, samt skattemessig underskudd til fremføring ved utgangen av regnskapsåret. Skatteøkende og skattereduserende midlertidige forskjeller som reverserer eller kan reversere i samme periode er utlignet. Netto utsatt skattefordel blir ikke balanseført.

Note 1 - Andre driftsinntekter

	2021	2020
Bidrag avskrivning/finans fra NR	323 660	334 318
Reklameinntekter	228 650	228 350
Gevinst salg anleggsmidler	436 750	0
Boksalg	0	0
Andre driftsinntekter	58 788	29 971
Sum andre driftsinntekter	1 047 848	592 639



Note 2 - Andre driftskostnader

	2021	2020
Leie og drift av anlegget	3 567 010	3 068 250
Honorar adm fra Momarken Toto AS	93 975	92 640
Vedlikehold og drift av utstyr	823 877	517 787
Forsikringer	392 749	402 579
Honorar regnskap	81 861	77 979
Honorar andre	245 289	530 544
Andre driftskostnader	27 358	69 193
Sum andre driftskostnader	5 232 118	4 758 972

Revisor

Honorar ordinær revisjon	46 000	46 000
Annen konsultasjon og bistand	48 814	67 754
Sum	94 814	113 754

Det er ikke ansatte i selskapet, og selskapet er da ikke pliktig til å ha OTP

Selskapet leier Daglig Leder fra Member Media AS
for perioden januar-april

Honorar innleid Daglig Leder	150 474	415 800
------------------------------	---------	---------



Note 3 - Anleggsmidler

	Inventar	Maskiner	Eiendommer	Tomt & bolig
Anskaffelseskost pr 01.01.2021	3 297 244	4 384 872	39 381 333	7 875 395
+ Oppskrivning pr 01.01.2021	0	0	0	0
- Avgang solgte driftsmidler	0	-53 250	0	0
+ Tilgang kjøpte anleggsmidler	43 332	403 837	0	0
Anskaffelseskost 31.12.2021	3 340 576	4 735 459	39 381 333	7 875 395
Av- og nedskrivninger pr 31.12.2021	3 167 939	3 164 125	29 808 750	0
Bokført verdi pr 31.12.2021	172 637	1 571 334	9 572 583	7 875 395
Årets ordinære avskrivninger	232 079	489 862	1 245 486	
Økonomisk levetid	3 - 5 år	4 - 10 år	5 - 30 år	

	Transport- midler	Premie- samling	Sum
Anskaffelseskost pr 01.01.2021	377 304	200 010	55 516 158
+ Oppskrivning pr 01.01.2021	0	0	0
- Avgang solgte driftsmidler	0	0	-53 250
+ Tilgang kjøpte anleggsmidler	45 000	0	492 169
Anskaffelseskost 31.12.2021	422 304	200 010	55 955 077
Av- og nedskrivninger pr 31.12.2021	368 504	0	36 509 318
Bokført verdi pr 31.12.2021	53 800	200 010	19 445 751
Årets ordinære avskrivninger	19 470	0	1 986 897
Økonomisk levetid	3 - 7 år		

Note 4 - Andre kortsiktige fordringer

	2021	2020
Forskuddsbetalte kostnader	327 670	76 177
Tilgode mva	106 323	45 283
Forskuddsbetalt leasing	129 880	0
Sum andre kortsiktige fordringer	563 872	121 460



Note 5 Skatt

Årets skattekostnad	2021	2020
Resultatført skatt på ordinært resultat:		
Betalbar skatt	215 447	0
Endring i utsatt skatt	-117 996	45 383
Skattekostnad ordinært resultat	97 451	45 383
Skattepliktig inntekt:		
Ordinært resultat før skatt	442 955	206 285
Permanente forskjeller	0	0
Endring i midlertidige forskjeller	767 434	1 131 796
Anvendelse av fremførbart underskudd	-231 086	-1 338 081
Skattepliktig inntekt	979 303	0
Betalbar skatt i balansen:		
Betalbar skatt på årets resultat	215 447	0
Sum betalbar skatt i balansen	215 447	0

Skatteeffekten av midlertidige forskjeller som har gitt opphav til utsatt skatt og utsatte skattefordeler, spesifisert på typer av midlertidige forskjeller

	2021	2020	Endring
Varige driftsmidler	7 457 204	8 249 637	792 434
Fordringer	0	-25 000	-25 000
Sum	7 457 204	8 224 637	767 434
Akkumulert fremførbart underskudd	0	-231 086	-231 086
Grunnlag for utsatt skatt	7 457 204	7 993 551	536 348
Utsatt skatt (22 %)	1 640 585	1 758 581	117 996



Note 6 - Langsiktig lån

Langsiktig lån fra Momarken Toto AS

Langsiktig lån fra Momarken Toto AS kr 1 000 000 er rentefritt.

Dette lånet er gitt fra Norsk Rikstoto til Momarken Toto AS, som har videre lånt dette til Momarken Travbane AS.

Annet lån fra Momarken Toto AS har saldo på kr 600 000 og skal nedbetales over 10 år fra 27.06.2016. Lånet er rentefritt.

Andel av denne gjelden som forfaller senere enn 5 år etter balansedagen er kr 0.

Som sikkerhet for lånet har Momarken Toto AS rett til å motregne mot leien som betales til AS Momarken Travbane.

Langsiktig lån fra Mysen Røde Kors

Langsiktig lån fra Mysen Røde Kors har saldo på kr 193.160 og er ferdig nedbetalt om 5 år.

Lånet er rentefritt.

Andel av denne gjelden som forfaller senere enn 5 år etter balanse dagen er kr 0.



Note 7 - Aksjekapital og egenkapital

Selskapets aksjekapital består av 266 A-aksjer og 127 B-aksjer, begge pålydende kr. 500,-. Samlet aksjekapital er på kr 196 500. Ved omsetning av B-aksjer, har de øvrige B-aksjonærene forkjøpsrett til pari kurs.

Aksjonærene i AS Momarken Travbane er:

	Antall aksjer	Eierandel	Stemmeandel
AS Momarken Travbane	28 A-aksjer	7,1%	7,1%
Østfold Travforbund	10 A-aksjer	2,5%	2,5%
Aurskoghøland Travselvskap	19 B-aksjer	4,8%	4,8%
Halden og omegn Travselvskap	15 B-aksjer	3,7%	3,7%
Follo Travlag	12 B-aksjer	3,1%	3,1%
Moss Fogderis Travselvskap	6 B-aksjer	1,5%	1,5%
Skjeberg og Berg Travselvskap	6 B-aksjer	1,5%	1,5%
Trømborg Travlag	6 B-aksjer	1,5%	1,5%
Askim Travselvskap	5 B-aksjer	1,3%	1,3%
Blaker Travselvskap	5 B-aksjer	1,3%	1,3%
Eidsberg Travkjørerselskap	5 B-aksjer	1,3%	1,3%
Lysern Travselvskap	5 B-aksjer	1,3%	1,3%
AS Momarken Travbane	5 B-aksjer	1,3%	1,3%
Rødnes og Øymark Travselvskap	5 B-aksjer	1,3%	1,3%
Råde og Onsøy Travselvskap	5 B-aksjer	1,3%	1,3%
Sarpsborg og omegn Travselvskap	5 B-aksjer	1,3%	1,3%
Skiptvet Travselvskap	5 B-aksjer	1,3%	1,3%
Trøgstad Travkjørerselskap	5 B-aksjer	1,3%	1,3%
Østfold Travforbund	5 B-aksjer	1,3%	1,3%
Fet Travkjørerselskap	4 B-aksjer	1,0%	1,0%
Fredrikstad og Omegn Travselvskap	4 B-aksjer	1,0%	1,0%
Aksjonærer A aksjer under 1%	228 A-aksjer	58,0%	58,0%
Sum	393	100,0	100,0

Egenkapital

	Aksjekapital	Egne aksjer	Overkurs	Annen egenkapital	Sum egenkapital
Sum egenkapital pr 31.12.20	196 500	-16 500	16 155 909	1 419 710	17 755 619
Endr beholdning egne aksjer				0	0
Årets resultat				345 504	345 504
Sum egenkapital pr 31.12.21	196 500	-16 500	16 155 909	1 765 214	18 101 123

Antall egne aksjer: 28 A-aksjer og 5 B-aksjer



Note 8 - Annen kortsiktig gjeld

	2021	2020
Mellomregning Momarken Toto AS	189 190	497 851
Påløpte kostnader	412 140	60 000
Annen kortsiktig gjeld	25 770	25 770
Sum annen kortsiktig gjeld	627 100	583 621

Note 9 - Langsiktig fordring

Langsiktig fordring er en periodisert utgift over 7 år.

Note 10 - Gjeld til kredittinstitusjoner

	2021	2020
Nedbetalingslån i Eidsberg Sparebank	1 764 144	1 881 305
Sum	1 764 144	1 881 305
Herav forfall senere enn 5 år	1 247 624	1 364 785

Gjelden forrentes med 6,15 %

Som sikkerhet for kreditt er det tatt pant i anleggsmidler kr 9 572 583 og tomter kr 7 875 395.