



ÅRSREGNSKAPET FOR REGNSKAPSÅRET 2023 - GENERELL INFORMASJON

Enheten

Organisasjonsnummer: 821 454 212
Organisasjonsform: Aksjeselskap
Foretaksnavn: INTELLIGENT TRADING HOLDING AS
Forretningsadresse: Fridtjof Nansens vei 19
0369 OSLO

Regnskapsår

Årsregnskapets periode: 01.01.2023 - 31.12.2023

Konsern

Morselskap i konsern: Ja
Konsernregnskap lagt ved: Nei

Regnskapsregler

Regler for små foretak benyttet: Ja
Benyttet ved utarbeidelsen av årsregnskapet til selskapet: Regnskapslovens alminnelige regler

Årsregnskapet fastsatt av kompetent organ

Bekreftet av representant for selskapet: Haakon Børs Lind
Dato for fastsettelse av årsregnskapet: 21.02.2024

Grunnlag for avgivelse

År 2023: Årsregnskapet er elektronisk innlevert
År 2022: Tall er hentet fra elektronisk innlevert årsregnskap fra 2023

Det er ikke krav til at årsregnskapet m.v. som sendes til Regnskapsregisteret er undertegnet. Kontrollen på at dette er utført ligger hos revisor/enhetens øverste organ. Sikkerheten ivaretas ved at innsender har rolle/rettighet for innsending av årsregnskapet via Altinn, og ved at det bekreftes at årsregnskapet er fastsatt av kompetent organ.

Brønnøysundregistrene, 05.06.2025



Resultatregnskap

Beløp i: NOK	Note	2023	2022
RESULTATREGNSKAP			
Kostnader			
Lønnskostnad	1		
Annen driftskostnad		49 033	101 044
Sum kostnader		49 033	101 044
Driftsresultat		-49 033	-101 044
Finansinntekter og finanskostnader			
Annen renteinntekt		24 767	9 558
Annen finansinntekt		5 859 000	2 000 000
Verdiøkning markedsbaserte omløpsmidler		5 449 307	3 288 555
Sum finansinntekter		11 333 074	5 298 114
Verdireduksjon markedsbaserte omløpsmidler			
Netto finans		11 333 074	5 298 114
Ordinært resultat før skattekostnad		11 284 041	5 197 070
Skattekostnad på resultat	2	1 193 509	703 355
Ordinært resultat etter skattekostnad		10 090 532	4 493 715
Årsresultat	3	10 090 532	4 493 715
Årsresultat etter minoritetsinteresser		10 090 532	4 493 715
Totalresultat		10 090 532	4 493 715
Overføringer og disponeringer			
Ordinært utbytte		4 767 500	
Avsatt til annen egenkapital		5 323 032	4 493 715
Sum overføringer og disponeringer		10 090 532	4 493 715



Balanse

Beløp i: NOK	Note	2023	2022
BALANSE - EIENDELER			
Anleggsmidler			
Immaterielle eiendeler			
Utsatt skattefordel	2		
Finansielle anleggsmidler			
Investering i datterselskap	4	259 680 632	259 680 632
Investering i annet foretak i samme konsern	4		
Sum finansielle anleggsmidler		259 680 632	259 680 632
Sum anleggsmidler		259 680 632	259 680 632
Omløpsmidler			
Varer			
Fordringer			
Konsernfordringer		578	578
Sum fordringer		578	578
Investeringer			
Markedsbaserte aksjer		38 893 154	33 443 847
Sum investeringer		38 893 154	33 443 847
Bankinnskudd, kontanter og lignende			
Bankinnskudd, kontanter o.l.	5	1 283 756	1 191 137
Sum bankinnskudd, kontanter og lignende		1 283 756	1 191 137
Sum omløpsmidler		40 177 488	34 635 562
SUM EIENDELER		299 858 120	294 316 194

BALANSE - EGENKAPITAL OG GJELD

Egenkapital

Innskutt egenkapital



Balanse

Beløp i: NOK	Note	2023	2022
Aksjekapital	6	2 324 150	2 324 150
Beholdning av egne aksjer		-131 100	-131 100
Overkurs		171 414 400	177 135 400
Sum innskutt egenkapital		173 607 450	179 328 450
Opptjent egenkapital			
Annen egenkapital		119 085 642	113 762 609
Sum opptjent egenkapital		119 085 642	113 762 609
Sum egenkapital	3	292 693 092	293 091 059
Gjeld			
Langsiktig gjeld			
Utsatt skatt	2	2 397 528	1 204 019
Sum avsetninger for forpliktelser		2 397 528	1 204 019
Annen langsiktig gjeld			
Sum langsiktig gjeld		2 397 528	1 204 019
Kortsiktig gjeld			
Leverandørgjeld			5 000
Betalbar skatt	2		
Utbytte		4 767 500	
Annen kortsiktig gjeld			16 115
Sum kortsiktig gjeld		4 767 500	21 115
Sum gjeld		7 165 028	1 225 134
SUM EGENKAPITAL OG GJELD		299 858 120	294 316 194



Brønnøysundregistrene

ÅRSREGNSKAP FOR REGNSKAPSÅRET 2023 - GENERELL INFORMASJON

Journalnummer: 2024 416616

Enheten

Organisasjonsnummer: 821 454 212
Organisasjonsform: Aksjeselskap
Foretaksnavn: INTELLIGENT TRADING HOLDING AS
Forretningsadresse: Sørkedalsveien 6
0369 OSLO

Regnskapsår

Årsregnskapets periode: 01.01.2023 - 31.12.2023

Konsern

Morselskap i konsern: Ja
Konsernregnskap lagt ved: Nei

Regnskapsregler

Regler for små foretak benyttet: Ja
Benyttet ved utarbeidelsen av
årsregnskapet til selskapet: Regnskapslovens alminnelige regler

Årsregnskapet fastsatt av kompetent organ

Bekreftet av representant for selskapet: Haakon Børs Lind
Dato for fastsettelse av årsregnskapet: 21.02.2024

Revisjon

Årsregnskapet er utarbeidet av ekstern
autorisert regnskapsfører: Ja
Ekstern autorisert regnskapsfører har i
løpet av regnskapsåret bistått ved den
løpende regnskapsføringen eller utført
andre tjenester for selskapet enn å
utarbeide årsregnskapet: Ja

Grunnlag for avgivelse

År 2023: Årsregnskap er elektronisk innlevert.
År 2022: Tall er hentet fra elektronisk innlevert årsregnskap fra 2023.

Det er ikke krav til at årsregnskapet m.v. som sendes til Regnskapsregisteret er undertegnet. Kontrollen på at dette er utført ligger hos revisor/enhetens øverste organ. Sikkerheten ivaretas ved at innsender har rolle/rettighet for innsending av årsregnskapet via Altinn, og ved at det bekreftes at årsregnskapet er fastsatt av kompetent organ.

Brønnøysundregistrene, 04.06.2024

Brønnøysundregistrene
Postadresse: Postboks 900, 8910 Brønnøysund
Telefon: 75 00 75 00
E-post: firmapost@brreg.no Internett: www.brreg.no
Organisasjonsnummer: 974 760 673



Organisasjonsnr: 821 454 212
INTELLIGENT TRADING HOLDING AS

RESULTATREGNSKAP

Beløp i: NOK	Note	2023	2022
RESULTATREGNSKAP			
Kostnader			
Lønnskostnad	1		
Annen driftskostnad		49 033	101 044
Sum kostnader		49 033	101 044
Driftsresultat		-49 033	-101 044
Finansinntekter og finanskostnader			
Annen renteinntekt		24 767	9 558
Annen finansinntekt		5 859 000	2 000 000
Verdiøkning			
markedsbaserte omløpsmidler		5 449 307	3 288 555
Sum finansinntekter		11 333 074	5 298 114
Verdireduksjon			
markedsbaserte omløpsmidler			
Netto finans		11 333 074	5 298 114
Ordinært resultat før skattekostnad			
skattekostnad		11 284 041	5 197 070
Skattekostnad på resultat	2	1 193 509	703 355
Ordinært resultat etter skattekostnad		10 090 532	4 493 715
Årsresultat	3	10 090 532	4 493 715
Årsresultat etter minoritetsinteresser		10 090 532	4 493 715
Totalresultat		10 090 532	4 493 715
Overføringer og disponeringer			
Ordinært utbytte		4 767 500	
Avsatt til annen egenkapital		5 323 032	4 493 715
Sum overføringer og disponeringer		10 090 532	4 493 715



Organisasjonsnr: 821 454 212
INTELLIGENT TRADING HOLDING AS

BALANSE

Beløp i: NOK **Note** **2023** **2022**

BALANSE - EIENDELER

Anleggsmidler

Immaterielle eiendeler

Utsatt skattefordel 2

Finansielle anleggsmidler

Investering i datterselskap 4 259 680 632 259 680 632

Investering i annet

foretak i samme konsern 4

Sum finansielle anleggsmidler 259 680 632 259 680 632

Sum anleggsmidler 259 680 632 259 680 632

Omløpsmidler

Varer

Fordringer

Konsernfordringer 578 578

Sum fordringer 578 578

Investeringer

Markedsbaserte aksjer 38 893 154 33 443 847

Sum investeringer 38 893 154 33 443 847

Bankinnskudd, kontanter og lignende

Bankinnskudd, kontanter o. l. 5 1 283 756 1 191 137

Sum bankinnskudd, kontanter og lignende 1 283 756 1 191 137

Sum omløpsmidler 40 177 488 34 635 562

SUM EIENDELER 299 858 120 294 316 194

BALANSE - EGENKAPITAL OG GJELD

Egenkapital

Innskutt egenkapital

Aksjekapital 6 2 324 150 2 324 150

Beholdning av egne aksjer -131 100 -131 100

Overkurs 171 414 400 177 135 400

Sum innskutt egenkapital 173 607 450 179 328 450

Opptjent egenkapital

Annen egenkapital 119 085 642 113 762 609



Sum opptjent egenkapital		119 085 642	113 762 609
Sum egenkapital	3	292 693 092	293 091 059
Gjeld			
Langsiktig gjeld			
Utsatt skatt	2	2 397 528	1 204 019
Sum avsetninger for forpliktelses		2 397 528	1 204 019
Annen langsiktig gjeld			
Sum langsiktig gjeld		2 397 528	1 204 019
Kortsiktig gjeld			
Leverandørgjeld			5 000
Betalbar skatt	2		
Utbytte		4 767 500	
Annen kortsiktig gjeld			16 115
Sum kortsiktig gjeld		4 767 500	21 115
Sum gjeld		7 165 028	1 225 134
SUM EGENKAPITAL OG GJELD		299 858 120	294 316 194



Organisasjonsnr: 821 454 212
INTELLIGENT TRADING HOLDING AS

NOTEOPPLYSNINGER - SELSKAP - alle poster oppgitt i hele tall

Note
6

Antall årsverk i regnskapsåret
0.00

Sum Beløp

Balanseført verdi 31.12. Varige driftsmidler Immaterielle eiend.

Konsernregnskap

Morselskapet sitt navn

Forretningskontor for morselskapet

Begrunnelse for at datterselskap er utelatt fra konsolideringen

Samlet beløp - tilknyttet selskap Årets Fjorårets

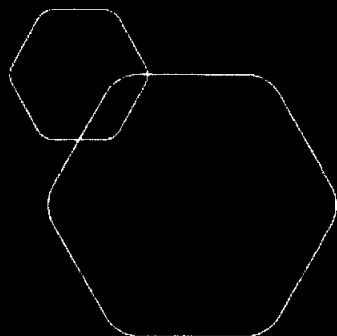
Samlet beløp - foretak i samme konsern Årets Fjorårets

Samlet beløp - foretak i samme konsern Årets Fjorårets

Samlet beløp - felles kontrollert virksomhet Årets Fjorårets

Pantstillelse Beløp

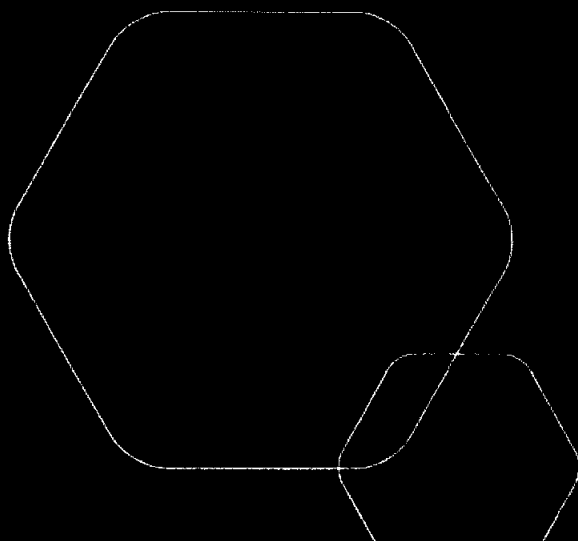
Beholdning av egne aksjer Antall Pålydende Andel av aksjek.



Årsregnskap 2023

Intelligent Trading Holding AS

Resultatregnskap
Balanse
Noter
Revisjonsberetning



Org.nr.: 821 454 212



RESULTATREGNSKAP

INTELLIGENT TRADING HOLDING AS

DRIFTSINTEKTER OG DRIFTSKOSTNADER	Note	2023	2022
Annen driftskostnad		49 033	101 044
Sum driftskostnader		49 033	101 044
Driftsresultat		-49 033	-101 044
FINANSINTEKTER OG FINANSKOSTNADER			
Annen renteinntekt		24 767	9 558
Annen finansinntekt		5 859 000	2 000 000
Verdiøkning markedsbaserte omløpsmidler		5 449 307	3 288 555
Resultat av finansposter		11 333 074	5 298 114
Resultat før skattekostnad		11 284 041	5 197 070
Skattekostnad på resultat	2	1 193 509	703 355
Resultat		10 090 532	4 493 715
EKSTRAORDINÆRE INNTEKTER OG KOSTNADER			
Årsresultat	3	10 090 532	4 493 715
OVERFØRINGER			
Avsatt til utbytte		4 767 500	0
Avsatt til annen egenkapital		5 323 032	4 493 715
Sum overføringer		10 090 532	4 493 715



BALANSE

INTELLIGENT TRADING HOLDING AS

EIENDELER	Note	2023	2022
ANLEGGSMIDLER			
IMMATERIELLE EIENDELER			
VARIGE DRIFTSMIDLER			
FINANSIELLE ANLEGGSMIDLER			
Investeringer i datterselskap	4	259 680 632	259 680 632
Sum finansielle anleggsmidler		259 680 632	259 680 632
Sum anleggsmidler		259 680 632	259 680 632
OMLØPSMIDLER			
FORDRINGER			
Konsernfordringer		578	578
Sum fordringer		578	578
INVESTERINGER			
Markedsbaserte aksjer		38 893 154	33 443 847
Sum investeringer		38 893 154	33 443 847
Bankinnskudd, kontanter o.l.	5	1 283 756	1 191 137
Sum omløpsmidler		40 177 488	34 635 562
Sum eiendeler		299 858 120	294 316 194




BALANSE

INTELLIGENT TRADING HOLDING AS

EGENKAPITAL OG GJELD	Note	2023	2022
EGENKAPITAL			
INNSKUTT EGENKAPITAL			
Aksjekapital	6	2 324 150	2 324 150
Egne aksjer		-131 100	-131 100
Overkurs		171 414 400	177 135 400
Sum innskutt egenkapital		173 607 450	179 328 450
OPPTJENT EGENKAPITAL			
Annen egenkapital		119 085 642	113 762 609
Sum opptjent egenkapital		119 085 642	113 762 609
Sum egenkapital	3	292 693 092	293 091 059
GJELD			
AVSETNING FOR FORPLIKTELSER			
Utsatt skatt	2	2 397 528	1 204 019
ANNEN LANGSIKTIG GJELD			
KORTSIKTIG GJELD			
Leverandørgjeld		0	5 000
Utbytte		4 767 500	0
Annen kortsiktig gjeld		0	16 115
Sum kortsiktig gjeld		4 767 500	21 115
Sum gjeld		7 165 028	1 225 134
Sum egenkapital og gjeld		299 858 120	294 316 194

21.02.2024

Styret i Intelligent Trading Holding AS


Haakon Børs Lind
styreleder



Regnskapsprinsipper

Årsregnskapet er satt opp i samsvar med regnskapsloven og NRS 8 - God regnskapsskikk for små foretak.

SKATT

Skattekostnaden i resultatregnskapet omfatter både periodens betalbare skatt og endring i utsatt skatt. Utsatt skatt er beregnet med 22 % på grunnlag av de midlertidige forskjeller som eksisterer mellom regnskapsmessige og skattemessige verdier, samt ligningsmessig underskudd til fremføring ved utgangen av regnskapsåret. Skatteøkende og skattereduserende midlertidige forskjeller som reverserer eller kan reverseres i samme periode er utlignet og nettoført.

KLASSIFISERING OG VURDERING AV OMLØPSMIDLER

Omløpsmidler og kortsiktig gjeld omfatter normalt poster som forfaller til betaling innen ett år etter balansedagen, samt poster som knytter seg til varekretsløpet. Omløpsmidler vurderes til virkelig verdi.

AKSJER I DATTERSELSKAP

Datterselskap vurderes etter kostmetoden i selskapsregnskapet. Investeringen er vurdert til anskaffelseskost for aksjene med mindre nedskrivning har vært nødvendig. Det er foretatt nedskrivning til virkelig verdi når verdifall skyldes årsaker som ikke kan forventes å være forbigående og det må anses nødvendig etter god regnskapsskikk. Nedskrivninger er reversert når grunnlaget for nedskrivning ikke lenger er til stede.

Utbytte, konsernbidrag og andre utdelinger fra datterselskap er inntektsført samme år som det er avsatt i givers regnskap. Overstiger utbytte / konsernbidraget andelen av opptjent resultat etter anskaffelsestidspunktet, representerer den overskytende del tilbakebetaling av investert kapital, og utdelingene er fratrukket investeringens verdi i balansen til morselskapet.

Note 1 Lønnskostnader

Intelligent Trading Holding AS har ikke hatt lønns- eller personalkostnader i 2023 og det foreligger heller ingen slike forpliktelser.

Det er ikke utbetalt godtgjørelse til styret.

Foretaket er ikke pliktig til å ha tjenestepensjonsordning etter lov om obligatorisk tjenestepensjon og har heller ikke etablert pensjonsordning.

Note 2 Skatt

Årets skattekostnad	2023	2022
Resultatført skatt på ordinært resultat:		
Betalbar skatt	0	0
For mye/lite avsatt tidligere år	0	0
Endring i utsatt skattefordel	1 193 509	703 355
Skattekostnad ordinært resultat	1 193 509	703 355
Skattepliktig inntekt:		
Ordinært resultat før skatt	11 284 041	5 197 070
Permanente forskjeller	-11 308 307	-5 288 555



Skattepliktig inntekt	-24 265	-91 485
Betalbar skatt i balansen:		
Betalbar skatt på årets resultat	0	0
Sum betalbar skatt i balansen	0	0

Skatteeffekten av midlertidige forskjeller som har gitt opphav til utsatt skatt og utsatte skattefordeler, spesifisert på typer av midlertidige forskjeller

	2023	2022	Endring
Aksjer og andre verdipapirer	11 193 154	5 743 847	-5 449 307
Akkumulert fremførbart underskudd	-295 297	-271 032	24 265
Grunnlag for utsatt skatt	10 897 857	5 472 815	-5 425 042
Utsatt skatt (22 %)	2 397 528	1 204 019	-1 193 509

Note 3 Egenkapital

	Aksjekapital	Overkurs	Annen egenkapital	Sum egenkapital
Pr. 31.12.2022	2 324 150	177 135 400	113 762 609	293 222 159
Årets resultat			10 090 532	10 090 532
Egne aksjer	-131 100		-4 767 500	-4 898 600
Nedbetaling av overkurs		-5 721 000		-5 721 000
Pr 31.12.2023	2 193 050	171 414 400	119 085 642	292 693 092

Note 4 Datterselskap

Intelligent Trading Holding AS eier 100% av aksjene i Intelligent Trading AS og Volatile Capital AS, som gir Intelligent Trading Holding AS 100 % av stemmene i selskapene. Intelligent Trading AS har forretningskontor i Sørkedalsveien 6, Oslo.

	Kostpris	Egenkapital
Anleggsmidler		
Intelligent Trading AS	121 717 506	293 576 115
Sum	121 717 506	293 576 115

	Kostpris	Egenkapital
Anleggsmidler		
Volatile Capital AS	137 963 126	307 377 965
Sum	137 963 126	307 377 965



Note 5 Bankinnskudd

Innestående midler på skattetrekkkonto (bundne midler) er på kr. 0, det er ingen forpliktelser.

Note 6 Aksjonærer

AKSJEKAPITALEN I INTELLIGENT TRADING HOLDING AS PR. 31.12.2023 BESTÅR AV:

	Antall	Pålydende	Bokført
Ordinære aksjer	202 100	11,50	2 324 150
Sum	202 100		2 324 150

EIERSTRUKTUR

	Antall	Eierandel	Stemmeandel
Jon Martin Haug	1 200	0,59	0,63
Erik Stoltenberg-Hansson	800	0,40	0,42
Christian Børs Lind	600	0,30	0,31
Harald Heggland	200	0,10	0,10
Lars Heggland	1 600	0,79	0,84
Seidel Invest AS	1 200	0,59	0,63
Børs Lind Invest AS	149 200	73,82	78,24
Heggland Invest AS	33 200	16,43	17,41
Per Christian Moan	1 500	0,74	0,79
Bentzen Consulting AS	1 200	0,59	0,63
Intelligent Trading Holding AS	11 400	5,64	0,00
Totalt antall aksjer	202 100	100,00	100,00

Børs Lind Invest AS eies i sin helhet av Daglig leder / Styreleder Haakon Børs Lind





NITSCHKE

NITSCHKE AS
Vollsveien 17B
Postboks 353, 1326 Lysaker
Telefon: +47 67 10 77 00
E-post: post@nitschke.no
Foretaksregisteret: NO 914 658 314 MVA
Medlemmer av Den norske Revisorforening
Independent member of BKR International
www.nitschke.no

Til generalforsamlingen i Intelligent Trading Holding AS

UAVHENGIG REVISORS BERETNING

Uttalelse om revisjonen av årsregnskapet

Konklusjon

Vi har revidert årsregnskapet for Intelligent Trading Holding AS som viser et overskudd på kr 10 090 532. Årsregnskapet består av balanse per 31. desember 2023, resultatregnskap for regnskapsåret avsluttet per denne datoen og noter til årsregnskapet, herunder et sammendrag av viktige regnskapsprinsipper.

Etter vår mening

- oppfyller årsregnskapet gjeldende lovkrav, og
- gir årsregnskapet et rettviseende bilde av selskapets finansielle stilling per 31. desember 2023 og av dets resultat for regnskapsåret avsluttet per denne datoen i samsvar med regnskapslovens regler og god regnskapsskikk i Norge.

Grunnlag for konklusjonen

Vi har gjennomført revisjonen i samsvar med de internasjonale revisjonsstandardene International Standards on Auditing (ISA-ene). Våre oppgaver og plikter i henhold til disse standardene er beskrevet nedenfor under Revisors oppgaver og plikter ved revisjonen av årsregnskapet. Vi er uavhengige av selskapet slik det kreves i lov, forskrift og International Code of Ethics for Professional Accountants (inkludert internasjonale uavhengighetsstandarder) utstedt av the International Ethics Standards Board for Accountants (IESBA-reglene), og vi har overholdt våre øvrige etiske forpliktelser i samsvar med disse kravene. Innhentet revisjonsbevis er etter vår vurdering tilstrekkelig og hensiktsmessig som grunnlag for vår konklusjon.

Styrets og daglig leders ansvar for årsregnskapet

Styret og daglig leder er ansvarlig for å utarbeide årsregnskapet og for at det gir et rettviseende bilde i samsvar med regnskapslovens regler og god regnskapsskikk i Norge. Ledelsen er også ansvarlig for slik intern kontroll som den finner nødvendig for å kunne utarbeide et årsregnskap som ikke inneholder vesentlig feilinformasjon, verken som følge av misligheter eller utilsiktede feil.

Ved utarbeidelsen av årsregnskapet må ledelsen ta standpunkt til selskapets evne til fortsatt drift og opplyse om forhold av betydning for fortsatt drift. Forutsetningen om fortsatt drift skal legges til grunn for årsregnskapet så lenge det ikke er sannsynlig at virksomheten vil bli avviklet.



NITSCHKE

Revisors oppgaver og plikter ved revisjonen av årsregnskapet

Vårt mål er å oppnå betryggende sikkerhet for at årsregnskapet som helhet ikke inneholder vesentlig feilinformasjon, verken som følge av misligheter eller utilsiktede feil, og å avgi en revisjonsberetning som inneholder vår konklusjon. Betryggende sikkerhet er en høy grad av sikkerhet, men ingen garanti for at en revisjon utført i samsvar med ISA-ene, alltid vil avdekke vesentlig feilinformasjon som eksisterer. Feilinformasjon kan oppstå som følge av misligheter eller utilsiktede feil. Feilinformasjon blir vurdert som vesentlig dersom den enkeltvis eller samlet med rimelighet kan forventes å påvirke økonomiske beslutninger som brukerne foretar basert på årsregnskapet.

For videre beskrivelse av revisors oppgaver og plikter vises det til:
<https://revisorforeningen.no/revisjonsberetninger>

Lysaker, 21. februar 2024

NITSCHKE AS



Rune Bergseng
statsautorisert revisor