



ÅRSREGNSKAPET FOR REGNSKAPSÅRET 2025 - GENERELL INFORMASJON

Enheten

Organisasjonsnummer: 997 356 969
Organisasjonsform: Aksjeselskap
Foretaksnavn: MYRA BIOVARME AS
Forretningsadresse: Østensbuveien 98
4848 ARENDAL

Regnskapsår

Årsregnskapets periode: 01.01.2025 - 31.12.2025

Konsern

Morselskap i konsern: Nei

Regnskapsregler

Regler for små foretak benyttet: Ja
Benyttet ved utarbeidelsen av årsregnskapet til selskapet: Regnskapslovens alminnelige regler

Årsregnskapet fastsatt av kompetent organ

Bekreftet av representant for selskapet: Geir Skjevraak
Dato for fastsettelse av årsregnskapet: 13.03.2026

Grunnlag for avgivelse

År 2025: Årsregnskapet er elektronisk innlevert
År 2024: Tall er hentet fra elektronisk innlevert årsregnskap fra 2025

Det er ikke krav til at årsregnskapet m.v. som sendes til Regnskapsregisteret er undertegnet. Kontrollen på at dette er utført ligger hos revisor/enhetens øverste organ. Sikkerheten ivaretas ved at innsender har rolle/rettighet for innsending av årsregnskapet via Altinn, og ved at det bekreftes at årsregnskapet er fastsatt av kompetent organ.

Brønnøysundregistrene, 23.04.2026



Resultatregnskap

Beløp i: NOK	Note	2025	2024
RESULTATREGNSKAP			
Inntekter			
Salgsinntekt		2 724 943	3 606 236
Annen driftsinntekt		98 812	97 094
Sum inntekter		2 823 755	3 703 331
Kostnader			
Varekostnad		780 954	681 450
Lønnskostnad	1	34 584	34 230
Avskrivning av driftsmidler og immaterielle eiendeler	2	881 400	871 446
Annen driftskostnad		838 691	1 053 394
Sum kostnader		2 535 629	2 640 521
Driftsresultat		288 126	1 062 810
Finansinntekter og finanskostnader			
Annen renteinntekt		2 105	2 369
Annen finansinntekt		5 315	
Sum finansinntekter		7 420	2 369
Annen rentekostnad		155 345	186 916
Annen finanskostnad		44	
Sum finanskostnader		155 389	186 916
Netto finans		-147 969	-184 547
Resultat før skattekostnad		140 157	878 263
Skattekostnad på resultat	3	114 394	271 123
Årsresultat	4	25 763	607 140
Årsresultat etter minoritetsinteresser		25 763	607 140
Totalresultat		25 763	607 140
Overføringer og disponeringer			



Resultatregnskap

Beløp i: NOK	Note	2025	2024
Ordinært utbytte			1 000 000
Avsatt til annen egenkapital		25 763	-392 860
Sum overføringer og disponeringer		25 763	607 140



Balanse

Beløp i: NOK	Note	2025	2024
BALANSE - EIENDELER			
Anleggsmidler			
Immaterielle eiendeler			
Utsatt skattefordel	3		
Varige driftsmidler			
Tomter, bygninger o.a. fast eiendom	2	6 100 119	6 708 533
Maskiner og anlegg	2	338 700	430 600
Skip og flytende installasjoner	2		
Driftsløsøre, inventar o.a. utstyr	2		
Sum varige driftsmidler	2	6 438 819	7 139 133
Sum anleggsmidler		6 438 819	7 139 133
Omløpsmidler			
Varer			
Sum varer		104 168	197 788
Fordringer			
Kundefordringer		438 232	522 415
Andre kortsiktige fordringer		51 151	26 444
Sum fordringer		489 383	548 859
Bankinnskudd, kontanter og lignende			
Bankinnskudd, kontanter o.l.		358 620	415 482
Sum bankinnskudd, kontanter og lignende		358 620	415 482
Sum omløpsmidler		952 171	1 162 129
SUM EIENDELER		7 390 990	8 301 261

BALANSE - EGENKAPITAL OG GJELD

Egenkapital

Innskutt egenkapital



Balanse

Beløp i: NOK	Note	2025	2024
Aksjekapital	5	2 000 000	2 000 000
Beholdning av egne aksjer	5		
Overkurs		2 246 331	2 246 331
Sum innskutt egenkapital		4 246 331	4 246 331
Opptjent egenkapital			
Annen egenkapital		-367 097	-392 860
Sum opptjent egenkapital		-367 097	-392 860
Sum egenkapital	4	3 879 234	3 853 471
Gjeld			
Langsiktig gjeld			
Utsatt skatt	3		
Annen langsiktig gjeld			
Konvertible lån	6		
Obligasjonslån	6		
Gjeld til kredittinstitusjoner	6	2 100 000	2 400 000
Langsiktig konserngjeld	6		
Sum annen langsiktig gjeld	6	2 100 000	2 400 000
Sum langsiktig gjeld		2 100 000	2 400 000
Kortsiktig gjeld			
Leverandørgjeld		235 453	148 026
Betalbar skatt	3	114 394	271 123
Skyldig offentlige avgifter		58 342	93 478
Utbytte			1 000 000
Kortsiktig konserngjeld		1 000 000	500 000
Annen kortsiktig gjeld		3 567	35 163
Sum kortsiktig gjeld		1 411 756	2 047 790
Sum gjeld		3 511 756	4 447 790
SUM EGENKAPITAL OG GJELD		7 390 990	8 301 261



Brønnøysundregistrene

ÅRSREGNSKAP FOR REGNSKAPSÅRET 2025 - GENERELL INFORMASJON

Journalnummer: 2026 354381

Virksomheten

Organisasjonsnummer: 997 356 969
Organisasjonsform: Aksjeselskap
Foretaksnavn: MYRA BIOVARME AS
Forretningsadresse: Østensbuveien 98
4848 ARENDAL

Regnskapsår

Årsregnskapets periode: 01.01.2025 - 31.12.2025

Konsern

Morselskap i konsern: Nei

Regnskapsregler

Regler for små foretak benyttet: Ja
Benyttet ved utarbeidelsen av
årsregnskapet: Regnskapslovens alminnelige regler

Årsregnskapet fastsatt av kompetent organ

Bekreftet av: Geir Skjevraak
Dato for fastsettelse av årsregnskapet: 13.03.2026

Revisjon

Årsregnskapet er utarbeidet av ekstern
autorisert regnskapsfører: Ja
Ekstern autorisert regnskapsfører har i
løpet av regnskapsåret bistått ved den
løpende regnskapsføringen eller utført
andre tjenester for selskapet enn å
utarbeide årsregnskapet: Ja

Grunnlag for avgivelse

År 2025: Årsregnskap er elektronisk innlevert.
År 2024: Tall er hentet fra elektronisk innlevert årsregnskap fra 2025.

Virksomheten sitt øverste organ er ansvarlig for at årsregnskapet er signert. Det er mulig å levere årsregnskap uten signatur fordi sikkerheten for rett rapportering er ivaretatt ved at innsenderen har rolle/rettighet for innsending i Altinn. Navnet på representanten, som bekrefter at årsregnskapet er godkjent, er i tillegg oppgitt.

Brønnøysundregistrene, 22.04.2026



Organisasjonsnr: 997 356 969
MYRA BIOVARME AS

RESULTATREGNSKAP

Beløp i: NOK	Note	2025	2024
RESULTATREGNSKAP			
Inntekter			
Salgsinntekt		2 724 943	3 606 236
Annen driftsinntekt		98 812	97 094
Sum inntekter		2 823 755	3 703 331
Kostnader			
Varekostnad		780 954	681 450
Lønnskostnad	1	34 584	34 230
Avskrivning av driftsmidler og immaterielle eiendeler	2	881 400	871 446
Annen driftskostnad		838 691	1 053 394
Sum kostnader		2 535 629	2 640 521
Driftsresultat		288 126	1 062 810
Finansinntekter og finanskostnader			
Annen renteinntekt		2 105	2 369
Annen finansinntekt		5 315	
Sum finansinntekter		7 420	2 369
Annen rentekostnad		155 345	186 916
Annen finanskostnad		44	
Sum finanskostnader		155 389	186 916
Netto finans		-147 969	-184 547
Resultat før skattekostnad		140 157	878 263
Skattekostnad på resultat	3	114 394	271 123
Årsresultat	4	25 763	607 140
Årsresultat etter minoritetsinteresser		25 763	607 140
Totalresultat		25 763	607 140
Overføringer og disponeringer			
Ordinært utbytte			1 000 000
Avsatt til annen egenkapital		25 763	-392 860
Sum overføringer og disponeringer		25 763	607 140



Organisasjonsnr: 997 356 969
MYRA BIOVARME AS

BALANSE

Beløp i: NOK	Note	2025	2024
BALANSE - EIENDELER			
Anleggsmidler			
Immaterielle eiendeler			
Utsatt skattefordel	3		
Varige driftsmidler			
Tomter, bygninger o.a. fast eiendom	2	6 100 119	6 708 533
Maskiner og anlegg	2	338 700	430 600
Skip og flytende installasjoner	2		
Driftsløsøre, inventar o. a. utstyr	2		
Sum varige driftsmidler	2	6 438 819	7 139 133
Sum anleggsmidler		6 438 819	7 139 133
Omløpsmidler			
Varer			
Sum varer		104 168	197 788
Fordringer			
Kundefordringer		438 232	522 415
Andre kortsiktige fordringer		51 151	26 444
Sum fordringer		489 383	548 859
Bankinnskudd, kontanter og lignende			
Bankinnskudd, kontanter o. l.		358 620	415 482
Sum bankinnskudd, kontanter og lignende		358 620	415 482
Sum omløpsmidler		952 171	1 162 129
SUM EIENDELER		7 390 990	8 301 261
BALANSE - EGENKAPITAL OG GJELD			
Egenkapital			
Innskutt egenkapital			
Aksjekapital	5	2 000 000	2 000 000
Beholdning av egne aksjer	5		
Overkurs		2 246 331	2 246 331
Sum innskutt egenkapital		4 246 331	4 246 331



Opptjent egenkapital			
Annen egenkapital		-367 097	-392 860
Sum opptjent egenkapital		-367 097	-392 860
Sum egenkapital	4	3 879 234	3 853 471
Gjeld			
Langsiktig gjeld			
Utsatt skatt	3		
Annen langsiktig gjeld			
Konvertible lån	6		
Obligasjonslån	6		
Gjeld til kredittinstitusjoner	6	2 100 000	2 400 000
Langsiktig konserngjeld	6		
Sum annen langsiktig gjeld	6	2 100 000	2 400 000
Sum langsiktig gjeld		2 100 000	2 400 000
Kortsiktig gjeld			
Leverandørgjeld		235 453	148 026
Betalbar skatt	3	114 394	271 123
Skyldig offentlige avgifter		58 342	93 478
Utbytte			1 000 000
Kortsiktig konserngjeld		1 000 000	500 000
Annen kortsiktig gjeld		3 567	35 163
Sum kortsiktig gjeld		1 411 756	2 047 790
Sum gjeld		3 511 756	4 447 790
SUM EGENKAPITAL OG GJELD		7 390 990	8 301 261



Organisasjonsnr: 997 356 969
MYRA BIOVARME AS

NOTEOPPLYSNINGER - SELSKAP

- alle poster oppgitt i hele tall

Note

Antall årsverk i regnskapsåret
0.00



Til generalforsamlingen i
Myra Biovarme AS

UAVHENGIG REVISORS BERETNING

Konklusjon

Vi har revidert regnskapet til Myra Biovarme AS som viser et overskudd på kr. 25 300. Årsregnskapet består av balanse per 31. desember 2025, resultatregnskap for regnskapsåret avsluttet per denne datoen og noter til årsregnskapet, herunder sammendrag av viktige regnskapsprinsipper.

Etter vår mening

- oppfyller årsregnskapet gjeldende lovkrav, og
- gir årsregnskapet et rettviseende bilde av selskapets finansielle stilling per 31. desember 2025, og av dets resultater for regnskapsåret avsluttet per denne datoen i samsvar med regnskapslovens regler og god regnskapsskikk i Norge.

Grunnlaget for konklusjonen

Vi har gjennomført revisjonen i samsvar med den internasjonale revisjonsstandarden for revisjon av regnskap til mindre komplekse enheter (ISA for MKE). Våre oppgaver og plikter i henhold til ISA for MKE er beskrevet nedenfor under Revisors oppgaver og plikter ved revisjonen av årsregnskapet. Vi er uavhengige av selskapet i samsvar med kravene i relevante lover og forskrifter i Norge og International Code of Ethics for Professional Accountants (inkludert internasjonale uavhengighetsstandarder) utstedt av International Ethics Standards Board for Accountants (IESBA-reglene), og vi har overholdt våre øvrige etiske forpliktelser i samsvar med disse kravene. Innhentet revisjonsbevis er etter vår vurdering tilstrekkelig og hensiktsmessig som grunnlag for vår konklusjon.

Ledelsens ansvar for årsregnskapet

Styret og daglig leder (ledelsen) er ansvarlig for å utarbeide årsregnskapet og for at det gir et rettviseende bilde i samsvar med regnskapslovens regler og god regnskapsskikk i Norge. Ledelsen er også ansvarlig for slik intern kontroll som den finner nødvendig for å kunne utarbeide et årsregnskap som ikke inneholder vesentlig feilinformasjon, verken som følge av misligheter eller utilsiktede feil.

Ved utarbeidelsen av årsregnskapet må ledelsen ta standpunkt til selskapets evne til fortsatt drift og opplyse om forhold av betydning for fortsatt drift. Forutsetningen om fortsatt drift skal legges til grunn for årsregnskapet så lenge det ikke er sannsynlig at virksomheten vil bli avviklet.

Besøks- og postadresse: Teknologiveien 9, 4846 Arendal
Telefon: 37 19 67 00
Bankkonto: 7314 05 00256

Foretaksregisteret: 981 497 023 MVA
E-mail: arendal@rg.no
Hjemmeside: www.rg.no



Medlem av Revisorgruppen

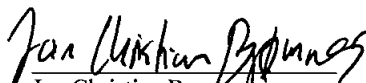


Revisors oppgaver og plikter ved revisjonen av regnskapet

Vårt mål er å oppnå betryggende sikkerhet for at årsregnskapet som helhet ikke inneholder vesentlig feilinformasjon, verken som følge av misligheter eller utilsiktede feil, og å avgi en revisjonsberetning som inneholder vår konklusjon. Betryggende sikkerhet er en høy grad av sikkerhet, men ingen garanti for at en revisjon utført i samsvar med ISA for MKE, alltid vil avdekke vesentlig feilinformasjon. Feilinformasjon kan oppstå som følge av misligheter eller utilsiktede feil. Feilinformasjon er å anse som vesentlig dersom den enkeltvis eller samlet med rimelighet kan forventes å påvirke de økonomiske beslutningene som brukerne foretar, på grunnlag av årsregnskapet.

For videre beskrivelse av revisors oppgaver og plikter vises det til <https://revisorforeningen.no/revisjonsberetninger>

Arendal, 17. februar 2026
Agder-Team Revisjon AS


Jon Christian Brønnes
Statsautorisert revisor

Besøks- og postadresse:	Teknologiveien 9, 4846 Arendal	Foretaksregisteret:	981 497 023 MVA
Telefon:	37 19 67 00	E-mail:	arendal@rg.no
Bankkonto:	7314 05 00256	Hjemmeside:	www.rg.no



Medlem av Revisorgruppen



Protokoll fra generalforsamling i Myra Biovarme AS 2026

NO 997 356 969

Sted: Arendal rådhus
Tid: 13 mars 2026 kl. 14:00
Til stede: Arendal kommune ved Inger Brokka de Ruiten – 1020 aksjer
Green Bio Sør AS ved Espen Lundstrøm – 980 aksjer

1. Godkjenning av årsberetningen og årsregnskapet, herunder utdeling av utbytte.

- Årsregnskapet 2025 godkjennes.
- Det skal ikke betales utbytte for 2025.

2. Valg

- Eksisterende styre gjenvelges.
- Eksisterende revisor gjenvelges.

3. Honorar til styret

Vedtak: Green Bio Sør AS hadde i forkant foreslått kutte styrehonorar til mer normale størrelser gitt veldig lav arbeidsbelastning og kun 1 teams møte på 30 minutter siden forrige GF. Forslaget ble nedstemt av Inger Brokka De Ruiten som var representant for Arendal Kommune sitt 51% eierskap.

Arendal kommune sine 51% av stemmene valgte derfor å fortsette med dagens eksisterende nivå på:

Styrets leder: 20.000,-
Styremedlemmer: 10.000,-

Arendal 13. mars 2025

.....
Inger Brokka de Ruiten

.....
Espen Lundstrøm





Verifikasjon

Dokument-ID 09222115557573298197

Underskriverne



The name returned by Norwegian BankID QES is visible in the certificate. Please click here to view it.

This document is signed using a Qualified Electronic Signature provided by Norwegian BankID QES



The name returned by Norwegian BankID QES is visible in the certificate. Please click here to view it.

This document is signed using a Qualified Electronic Signature provided by Norwegian BankID QES

Klikk [herfor](#) å laste ned bevisfilen.

Denne verifiseringen ble utstedt av Scrive. For mer informasjon/bevis som angår dette dokumentet, se de skjulte vedleggene i bevisfilen som er lenket til. Merk at hvis du skriver ut dokumentet, kan ikke en utskrevet kopi verifiseres i henhold til bestemmelsene nedenfor. Den digitale signaturen (elektronisk forsegling) garanterer at integriteten til dokumentet kan dokumenteres med verktøy som Adobe Reader.





Verifikasjon

Dokument-ID 09222115557573298197. Tilknyttet Protokoll fra generalforsamling i Myra Biovarme AS 13032026.pdf (SHA-256: b36c6af5ff1f19e368bd6d8ac1b1f9bbba22b2732cbfb2024571510f38690f1c).

Dokument

Protokoll fra generalforsamling i Myra Biovarme AS
13032026
Hoveddokument
2 sider
Initiert 2026-03-21 07:18:28 CET (+0100) av Geir Skjevraak (GS)
Ferdigstilt 2026-03-24 15:22:55 CET (+0100)

Initiativtaker

Geir Skjevraak (GS)
gs@partnerenergy.no
+4795744766

Underskriverne

Inger Brokka de Ruiten (IBdR)
Arendal kommune
inger.brokka.de.ruiten@arendal.kommune.no



Signert 2026-03-24 15:22:55 CET (+0100)

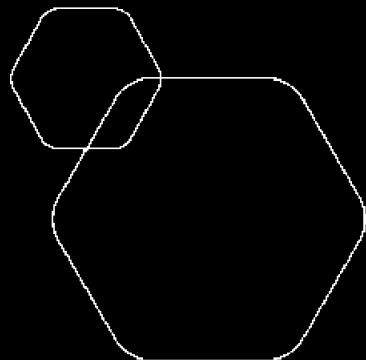
Espen Lundstrøm (EL)
Green Bio Sør AS
el@partnerenergy.no
+4790732073



Signert 2026-03-21 10:52:15 CET (+0100)

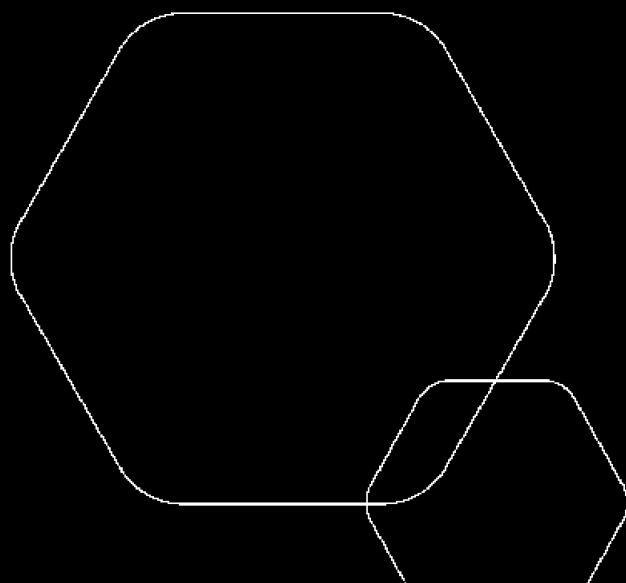
Denne verifiseringen ble utstedt av Scrive. For mer informasjon/bevis om hoveddokumentet, se de skjulte vedleggene. Bruk en PDF-leser som Adobe Reader som kan vise skjulte vedlegg for å vise vedleggene. Vær oppmerksom på at hvis dokumentet skrives ut, kan integriteten til en slik trykt kopi ikke verifiseres i henhold til nedenfor, og at en grunnleggende utskrift mangler innholdet i de skjulte vedleggene. Den digitale signaturen (elektronisk segl) sikrer at integriteten til dette dokumentet, inkludert de skjulte vedleggene, kan bevises matematisk og uavhengig av Scrive. For å gjøre det enkelt tilbyr Scrive også en tjeneste som lar deg automatisk verifisere dokumentets integritet på: <https://scrive.com/verify>





Årsregnskap 2025 Myra Biovarme AS

Resultatregnskap
Balanse
Noter
Revisjonsberetning



Org.nr.: 997 356 969

Document ID: 09222113337370000127





RESULTATREGNSKAP

MYRA BIOVARME AS

DRIFTSINNEKTER OG DRIFTSKOSTNADER	Note	2025	2024
Salgsinntekt		2 724 943	3 606 236
Annen driftsinntekt		98 812	97 094
Sum driftsinntekter		2 823 755	3 703 331
Varekostnad		780 954	681 450
Lønnskostnad	1	34 584	34 230
Avskrivning av driftsmidler og immaterielle eiendeler	2	881 400	871 446
Annen driftskostnad		838 691	1 053 394
Sum driftskostnader		2 535 629	2 640 521
Driftsresultat		288 126	1 062 810
FINANSINNEKTER OG FINANSKOSTNADER			
Annen renteinntekt		2 105	2 369
Annen finansinntekt		5 315	0
Annen rentekostnad		155 345	186 916
Annen finanskostnad		44	0
Resultat av finansposter		-147 969	-184 547
Resultat før skattekostnad		140 157	878 263
Skattekostnad på resultat	3	114 857	271 123
Årsresultat	4	25 300	607 140
OVERFØRINGER			
Avsatt til utbytte		0	1 000 000
Avsatt til annen egenkapital		25 300	-392 860
Sum overføringer		25 300	607 140





BALANSE

MYRA BIOVARME AS

EIENDELER	Note	2025	2024
ANLEGGSMIDLER			
IMMATERIELLE EIENDELER			
VARIGE DRIFTSMIDLER			
Tomter, bygninger o.a. fast eiendom	2	6 100 119	6 708 533
Maskiner og anlegg	2	338 700	430 600
Sum varige driftsmidler	2	6 438 819	7 139 133
FINANSIELLE ANLEGGSMIDLER			
Sum anleggsmidler		6 438 819	7 139 133
OMLØPSMIDLER			
Lager av varer og annen beholdning		104 168	197 788
FORDRINGER			
Kundefordringer		438 232	522 415
Andre kortsiktige fordringer		51 151	26 444
Sum fordringer		489 383	548 859
INVESTERINGER			
Bankinnskudd, kontanter o.l.		358 620	415 482
Sum omløpsmidler		952 171	1 162 129
Sum eiendeler		7 390 990	8 301 261





BALANSE

MYRA BIOVARME AS

EGENKAPITAL OG GJELD	Note	2025	2024
EGENKAPITAL			
INNSKUTT EGENKAPITAL			
Aksjekapital	5	2 000 000	2 000 000
Overkurs		2 246 331	2 246 331
Sum innskutt egenkapital		4 246 331	4 246 331
OPPTJENT EGENKAPITAL			
Annen egenkapital		-367 560	-392 860
Sum opptjent egenkapital		-367 560	-392 860
Sum egenkapital	4	3 878 771	3 853 471
GJELD			
AVSETNING FOR FORPLIKTELSER			
ANNEN LANGSIKTIG GJELD			
Gjeld til kredittinstitusjoner	6	2 100 000	2 400 000
Sum annen langsiktig gjeld	6	2 100 000	2 400 000
KORTSIKTIG GJELD			
Leverandørgjeld		235 453	148 026
Betalbar skatt	3	114 857	271 123
Skyldig offentlige avgifter		58 342	93 478
Utbytte		0	1 000 000
Konserngjeld		1 000 000	500 000
Annen kortsiktig gjeld		3 567	35 163
Sum kortsiktig gjeld		1 412 219	2 047 790
Sum gjeld		3 512 219	4 447 790
Sum egenkapital og gjeld		7 390 990	8 301 261

Arendal,
Styret i Myra Biovarme AS

Espen Lundstrøm
Styremedlem

Karina Furevik
Styreleder

Hanne Føreid
Styremedlem

Geir Skjevraak
Daglig leder

MYRA BIOVARME AS

SIDE 4





Regnskapsprinsipper

Årsregnskapet er satt opp i samsvar med regnskapsloven og NRS 8 - God regnskapsskikk for små foretak.

DRIFTSINNETEKTER

Inntektsføring ved salg av varer skjer på leveringstidspunktet. Tjenester inntektsføres etter hvert som de leveres.

SKATT

Skattekostnaden i resultatregnskapet omfatter både periodens betalbare skatt og endring i utsatt skatt. Utsatt skatt er beregnet med 22 % på grunnlag av de midlertidige forskjeller som eksisterer mellom regnskapsmessige og skattemessige verdier, samt ligningsmessig underskudd til fremføring ved utgangen av regnskapsåret. Skatteøkende og skattereduserende midlertidige forskjeller som reverserer eller kan reverseres i samme periode er utlignet og nettoført.

KLASSIFISERING OG VURDERING AV ANLEGGSMIDLER

Anleggsmidler omfatter eiendeler bestemt til varig eie og bruk. Anleggsmidler er vurdert til anskaffelseskost. Varige driftsmidler balanseføres og avskrives over driftsmidlets økonomiske levetid.

KLASSIFISERING OG VURDERING AV OMLØPSMIDLER

Omløpsmidler og kortsiktig gjeld omfatter normalt poster som forfaller til betaling innen ett år etter balansedagen, samt poster som knytter seg til varekretsløpet. Omløpsmidler vurderes til laveste verdi av anskaffelseskost og virkelig verdi.

VARER

Varer er vurdert til det laveste av anskaffelseskost og netto salgsverdi.

FORDRINGER

Kundefordringer og andre fordringer oppføres til pålydende etter fradrag for avsetning til forventet tap. Avsetning til tap gjøres på grunnlag av en individuell vurdering av de enkelte fordringene.

Note 1 Lønnskostnader og antall årsverk

LØNNSKOSTNADER

	2025	2024
Lønninger	30 000	30 000
Arbeidsgiveravgift	4 230	4 230
Andre ytelser	354	0
Sum	34 584	34 230

Selskapet har i 2025 sysselsatt 0 årsverk.

Note 2 Anleggsmidler

	Bygninger og tomter	Maskiner og anlegg	Driftsløsøre, inventar ol.	Sum
Anskaffelseskost pr. 01.01.25	15 390 085	919 575	52 386	16 362 046
+ Tilgang kjøpte driftsmidler	167 529	13 557		181 086
= Anskaffelseskost 31.12.25	15 557 614	933 132	52 386	16 543 132
Akkumulerte avskrivninger 31.12.25	8 704 938	582 875	14 786	9 302 599
+ Akkumulerte nedskrivninger 31.12.25	801 714			801 714





= Av- og nedskrivninger pr. 31.12.25	9 506 652	582 875	14 786	10 104 313
= Bokført verdi 31.12.25	6 050 961	350 257	37 600	6 438 819
Årets ordinære avskrivninger	777 100	93 900	10 400	881 400
Økonomisk levetid	10-20 år	5-10 år	5 år	

Note 3 Skatt

Årets skattekostnad	2025	2024
Resultatført skatt på ordinært resultat:		
Betalbar skatt	114 857	271 123
Endring i utsatt skattefordel	0	0
Skattekostnad ordinært resultat	114 857	271 123
Skattepliktig inntekt:		
Resultat før skatt	140 157	878 263
Permanente forskjeller	0	6 228
Endring i midlertidige forskjeller	381 919	347 884
Skattepliktig inntekt	522 077	1 232 375
Betalbar skatt i balansen:		
Betalbar skatt på årets resultat	114 857	271 123
Sum betalbar skatt i balansen	114 857	271 123

Skatteeffekten av midlertidige forskjeller som har gitt opphav til utsatt skatt og utsatte skattefordeler, spesifisert på typer av midlertidige forskjeller

	2025	2024	Endring
Varige driftsmidler	-1 672 824	-1 290 904	381 919
Sum	-1 672 824	-1 290 904	381 919
Inngår ikke i beregningen av utsatt skatt	1 672 824	1 290 904	-381 919
Utsatt skattefordel (22 %)	0	0	0

I henhold til God regnskapsskikk for små foretak balanseføres ikke utsatt skattefordel.

Note 4 Egenkapital

	Aksjekapital	Overkurs	Annen Innskutt egenkapital	Annen egenkapital	Sum egenkapital
Pr. 31.12.2024	2 000 000	2 246 331	0	-392 860	3 853 471
Årets resultat				25 300	25 300
Pr 31.12.2025	2 000 000	2 246 331	0	-367 560	3 878 771





Note 5 Aksjonærer

AKSJEKAPITALEN I MYRA BIOVARME AS PR. 31.12 BESTÅR AV:

	Antall	Pålydende	Bokført
Ordinære aksjer	2 000	1 000,0	2 000 000
Sum	2 000		2 000 000

EIERSTRUKTUR

De største aksjonærene i % pr. 31.12 var:

	Ordinære	Eierandel	Stemmeandel
Arendal Kommune	1 020	51,0	51,0
Green Bio Sør As	980	49,0	49,0
Totalt antall aksjer	2 000	100,0	100,0

Note 6 Langsiktig gjeld

Gjeld som forfaller mer enn fem år etter regnskapsårets slutt

	2025	2024
Gjeld til kredittinstitusjoner	2 100 000	2 400 000
Sum	2 100 000	2 400 000

Kr 1 200 000,- forfaller senere enn 5 år. Bokført verdi av pantsatte eiendeler er kr. 7 139 133,-





Verifikasjon

Document ID 09222115557570086127

Underskriverne



The name returned by Norwegian BankID QES is visible in the certificate. Please click here to view it.

This document is signed using a Qualified Electronic Signature provided by Norwegian BankID QES



The name returned by Norwegian BankID QES is visible in the certificate. Please click here to view it.

This document is signed using a Qualified Electronic Signature provided by Norwegian BankID QES



The name returned by Norwegian BankID QES is visible in the certificate. Please click here to view it.

This document is signed using a Qualified Electronic Signature provided by Norwegian BankID QES



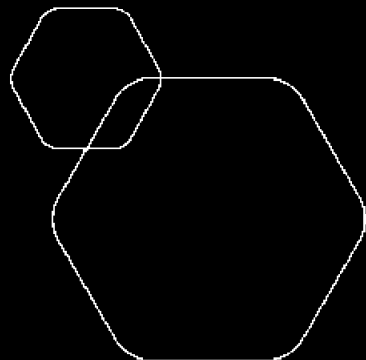
The name returned by Norwegian BankID QES is visible in the certificate. Please click here to view it.

This document is signed using a Qualified Electronic Signature provided by Norwegian BankID QES

Klikk [her](#)for å laste ned bevisfilen.

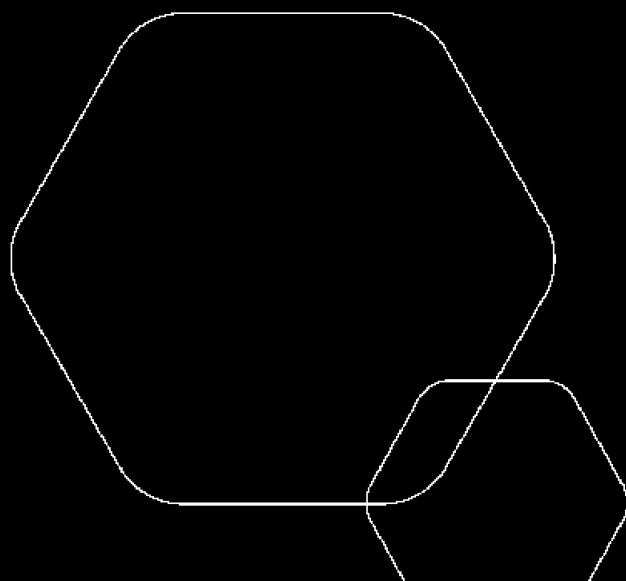
Denne verifiseringen ble utstedt av Scrive. For mer informasjon/bevis som angår dette dokumentet, se de skjulte vedleggene i bevisfilen som er lenket til. Merk at hvis du skriver ut dokumentet, kan ikke en utskrevet kopi verifiseres i henhold til bestemmelsene nedenfor. Den digitale signaturen (elektronisk forsegling) garanterer at integriteten til dokumentet kan dokumenteres med verktøy som Adobe Reader.





Årsregnskap 2025 Myra Biovarme AS

Resultatregnskap
Balanse
Noter
Revisjonsberetning



Org.nr.: 997 356 969



RESULTATREGNSKAP

MYRA BIOVARME AS

DRIFTSINNEKTER OG DRIFTSKOSTNADER	Note	2025	2024
Salgsinntekt		2 724 943	3 606 236
Annen driftsinntekt		98 812	97 094
Sum driftsinntekter		2 823 755	3 703 331
Varekostnad		780 954	681 450
Lønnskostnad	1	34 584	34 230
Avskrivning av driftsmidler og immaterielle eiendeler	2	881 400	871 446
Annen driftskostnad		838 691	1 053 394
Sum driftskostnader		2 535 629	2 640 521
Driftsresultat		288 126	1 062 810
FINANSINNEKTER OG FINANSKOSTNADER			
Annen renteinntekt		2 105	2 369
Annen finansinntekt		5 315	0
Annen rentekostnad		155 345	186 916
Annen finanskostnad		44	0
Resultat av finansposter		-147 969	-184 547
Resultat før skattekostnad		140 157	878 263
Skattekostnad på resultat	3	114 394	271 123
Årsresultat	4	25 763	607 140
OVERFØRINGER			
Avsatt til utbytte		0	1 000 000
Avsatt til annen egenkapital		25 763	-392 860
Sum overføringer		25 763	607 140



BALANSE

MYRA BIOVARME AS

EIENDELER	Note	2025	2024
ANLEGGSMIDLER			
IMMATERIELLE EIENDELER			
VARIGE DRIFTSMIDLER			
Tomter, bygninger o.a. fast eiendom	2	6 100 119	6 708 533
Maskiner og anlegg	2	338 700	430 600
Sum varige driftsmidler	2	6 438 819	7 139 133
FINANSIELLE ANLEGGSMIDLER			
Sum anleggsmidler		6 438 819	7 139 133
OMLØPSMIDLER			
Lager av varer og annen beholdning		104 168	197 788
FORDRINGER			
Kundefordringer		438 232	522 415
Andre kortsiktige fordringer		51 151	26 444
Sum fordringer		489 383	548 859
INVESTERINGER			
Bankinnskudd, kontanter o.l.		358 620	415 482
Sum omløpsmidler		952 171	1 162 129
Sum eiendeler		7 390 990	8 301 261



BALANSE

MYRA BIOVARME AS

EGENKAPITAL OG GJELD	Note	2025	2024
EGENKAPITAL			
INNSKUTT EGENKAPITAL			
Aksjekapital	5	2 000 000	2 000 000
Overkurs		2 246 331	2 246 331
Sum innskutt egenkapital		4 246 331	4 246 331
OPPTJENT EGENKAPITAL			
Annen egenkapital		-367 097	-392 860
Sum opptjent egenkapital		-367 097	-392 860
Sum egenkapital	4	3 879 234	3 853 471
GJELD			
AVSETNING FOR FORPLIKTELSER			
ANNEN LANGSIKTIG GJELD			
Gjeld til kredittinstitusjoner	6	2 100 000	2 400 000
Sum annen langsiktig gjeld	6	2 100 000	2 400 000
KORTSIKTIG GJELD			
Leverandørgjeld		235 453	148 026
Betalbar skatt	3	114 394	271 123
Skyldig offentlige avgifter		58 342	93 478
Utbytte		0	1 000 000
Konserngjeld		1 000 000	500 000
Annen kortsiktig gjeld		3 567	35 163
Sum kortsiktig gjeld		1 411 756	2 047 790
Sum gjeld		3 511 756	4 447 790
Sum egenkapital og gjeld		7 390 990	8 301 261

Arendal, 23.01.2026
Styret i Myra Biovarme AS

Espen Lundstrøm
Styremedlem

Karina Furevik
Styreleder

Hanne Førøid
Styremedlem

Geir Skjevraak
Daglig leder

MYRA BIOVARME AS

SIDE 4



Regnskapsprinsipper

Årsregnskapet er satt opp i samsvar med regnskapsloven og NRS 8 - God regnskapsskikk for små foretak.

DRIFTSINNETEKTER

Inntektsføring ved salg av varer skjer på leveringstidspunktet. Tjenester inntektsføres etter hvert som de leveres.

SKATT

Skattekostnaden i resultatregnskapet omfatter både periodens betalbare skatt og endring i utsatt skatt. Utsatt skatt er beregnet med 22 % på grunnlag av de midlertidige forskjeller som eksisterer mellom regnskapsmessige og skattemessige verdier, samt ligningsmessig underskudd til fremføring ved utgangen av regnskapsåret. Skatteøkende og skattereduserende midlertidige forskjeller som reverserer eller kan reverseres i samme periode er utlignet og nettoført.

KLASSIFISERING OG VURDERING AV ANLEGGSMIDLER

Anleggsmidler omfatter eiendeler bestemt til varig eie og bruk. Anleggsmidler er vurdert til anskaffelseskost. Varige driftsmidler balanseføres og avskrives over driftsmidlets økonomiske levetid.

KLASSIFISERING OG VURDERING AV OMLØPSMIDLER

Omløpsmidler og kortsiktig gjeld omfatter normalt poster som forfaller til betaling innen ett år etter balansedagen, samt poster som knytter seg til varekretsløpet. Omløpsmidler vurderes til laveste verdi av anskaffelseskost og virkelig verdi.

VARER

Varer er vurdert til det laveste av anskaffelseskost og netto salgsverdi.

FORDRINGER

Kundefordringer og andre fordringer oppføres til pålydende etter fradrag for avsetning til forventet tap. Avsetning til tap gjøres på grunnlag av en individuell vurdering av de enkelte fordringene.

Note 1 Lønnskostnader og antall årsverk

LØNSKOSTNADER

	2025	2024
Lønninger	30 000	30 000
Arbeidsgiveravgift	4 230	4 230
Andre ytelser	354	0
Sum	34 584	34 230

Selskapet har i 2025 sysselsatt 0 årsverk.

Note 2 Anleggsmidler

	Bygninger og tomter	Maskiner og anlegg	Driftsløsøre, inventar ol.	Sum
Anskaffelseskost pr. 01.01.25	15 390 085	919 575	52 386	16 362 046
+ Tilgang kjøpte driftsmidler	167 529	13 557		181 086
= Anskaffelseskost 31.12.25	15 557 614	933 132	52 386	16 543 132
Akkumulerte avskrivninger 31.12.25	8 704 938	582 875	14 786	9 302 599
+ Akkumulerte nedskrivninger 31.12.25	801 714			801 714



= Av- og nedskrivninger pr. 31.12.25	9 506 652	582 875	14 786	10 104 313
= Bokført verdi 31.12.25	6 050 961	350 257	37 600	6 438 819
Årets ordinære avskrivninger	777 100	93 900	10 400	881 400
Økonomisk levetid	10-20 år	5-10 år	5 år	

Note 3 Skatt

Årets skattekostnad	2025	2024
Resultatført skatt på ordinært resultat:		
Betalbar skatt	114 394	271 123
Endring i utsatt skattefordel	0	0
Skattekostnad ordinært resultat	114 394	271 123
Skattepliktig inntekt:		
Resultat før skatt	140 157	878 263
Permanente forskjeller	-2 105	6 228
Endring i midlertidige forskjeller	381 919	347 884
Skattepliktig inntekt	519 972	1 232 375
Betalbar skatt i balansen:		
Betalbar skatt på årets resultat	114 394	271 123
Sum betalbar skatt i balansen	114 394	271 123

Skatteeffekten av midlertidige forskjeller som har gitt opphav til utsatt skatt og utsatte skattefordeler, spesifisert på typer av midlertidige forskjeller

	2025	2024	Endring
Varige driftsmidler	-1 672 824	-1 290 904	381 919
Sum	-1 672 824	-1 290 904	381 919
Inngår ikke i beregningen av utsatt skatt	1 672 824	1 290 904	-381 919
Utsatt skattefordel (22 %)	0	0	0

I henhold til God regnskapsskikk for små foretak balanseføres ikke utsatt skattefordel.

Note 4 Egenkapital

	Aksjekapital	Overkurs	Annen Innskutt egenkapital	Annen egenkapital	Sum egenkapital
Pr. 31.12.2024	2 000 000	2 246 331	0	-392 860	3 853 471
Årets resultat				25 763	25 763
Pr 31.12.2025	2 000 000	2 246 331	0	-367 097	3 879 234



Note 5 Aksjonærer

AKSJEKAPITALEN I MYRA BIOVARME AS PR. 31.12 BESTÅR AV:

	Antall	Pålydende	Bokført
Ordinære aksjer	2 000	1 000,0	2 000 000
Sum	2 000		2 000 000

EIERSTRUKTUR

De største aksjonærene i % pr. 31.12 var:

	Ordinære	Eierandel	Stemmeandel
Arendal Kommune	1 020	51,0	51,0
Green Bio Sør As	980	49,0	49,0
Totalt antall aksjer	2 000	100,0	100,0

Note 6 Langsiktig gjeld

Gjeld som forfaller mer enn fem år etter regnskapsårets slutt

	2025	2024
Gjeld til kredittinstitusjoner	2 100 000	2 400 000
Sum	2 100 000	2 400 000

Kr 1 200 000,- forfaller senere enn 5 år. Bokført verdi av pantsatte eiendeler er kr. 7 139 133,-