



ÅRSREGNSKAPET FOR REGNSKAPSÅRET 2020 - GENERELL INFORMASJON

Enheten

Organisasjonsnummer: 912 557 642
Organisasjonsform: Aksjeselskap
Foretaksnavn: KJEMPERUD AS
Forretningsadresse: Løkkebergveien 16
3014 DRAMMEN

Regnskapsår

Årsregnskapets periode: 01.01.2020 - 31.12.2020

Konsern

Morselskap i konsern: Nei

Regnskapsregler

Regler for små foretak benyttet: Ja
Benyttet ved utarbeidelsen av årsregnskapet til selskapet: Regnskapslovens alminnelige regler

Årsregnskapet fastsatt av kompetent organ

Bekreftet av representant for selskapet: Alfred Ingar Kjemperud
Dato for fastsettelse av årsregnskapet: 05.06.2021

Grunnlag for avgivelse

År 2020: Årsregnskapet er elektronisk innlevert
År 2019: Tall er hentet fra elektronisk innlevert årsregnskap fra 2020

Det er ikke krav til at årsregnskapet m.v. som sendes til Regnskapsregisteret er undertegnet. Kontrollen på at dette er utført ligger hos revisor/enhetens øverste organ. Sikkerheten ivaretas ved at innsender har rolle/rettighet for innsending av årsregnskapet via Altinn, og ved at det bekreftes at årsregnskapet er fastsatt av kompetent organ.

Brønnøysundregistrene, 04.06.2022



Resultatregnskap

Beløp i: NOK	Note	2020	2019
RESULTATREGNSKAP			
Inntekter			
Salgsinntekt		75 000	34 274
Sum inntekter		75 000	34 274
Kostnader			
Lønnskostnad	1		68 658
Annen driftskostnad	1	17 117	54 450
Sum kostnader		17 117	123 108
Driftsresultat		57 883	-88 834
Finansinntekter og finanskostnader			
Inntekt på investering i tilknyttet selskap			4 322 000
Annen renteinntekt		1	274
Sum finansinntekter		1	4 322 274
Nedskrivning av andre finansielle anleggsmidler		-1 777 183	4 822 000
Annen rentekostnad		66 487	80 434
Sum finanskostnader		-1 710 696	4 902 434
Netto finans		1 710 697	-580 160
Ordinært resultat før skattekostnad		1 768 580	-668 994
Skattekostnad på ordinært resultat	2	-1 893	-1
Ordinært resultat etter skattekostnad		1 770 473	-668 993
Årsresultat	6	1 770 473	-668 993
Årsresultat etter minoritetsinteresser		1 770 473	-668 993
Totalresultat		1 770 473	-668 993
Overføringer og disponeringer			
Avsatt til annen egenkapital		1 770 473	
Overført fra annen egenkapital			-668 993



Resultatregnskap

Beløp i: NOK	Note	2020	2019
Sum overføringer og disponeringer		1 770 473	-668 993



Balanse

Beløp i: NOK	Note	2020	2019
BALANSE - EIENDELER			
Anleggsmidler			
Immaterielle eiendeler			
Utsatt skattefordel	2		
Finansielle anleggsmidler			
Investeringer i aksjer og andeler	3	4 877 148	3 099 965
Sum finansielle anleggsmidler		4 877 148	3 099 965
Sum anleggsmidler		4 877 148	3 099 965
Omløpsmidler			
Varer			
Fordringer			
Andre kortsiktige fordringer	2	2 433	674
Sum fordringer		2 433	674
Investeringer			
Aksjer og andeler i foretak i samme konsern	3		
Markedsbaserte aksjer	3		
Markedsbaserte obligasjoner	3		
Andre markedsbaserte finansielle instrumenter	3		
Bankinnskudd, kontanter og lignende			
Bankinnskudd, kontanter o.l.	4	64 971	5 537
Sum bankinnskudd, kontanter og lignende		64 971	5 537
Sum omløpsmidler		67 403	6 211
SUM EIENDELER		4 944 551	3 106 176

BALANSE - EGENKAPITAL OG GJELD

Egenkapital



Balanse

Beløp i: NOK	Note	2020	2019
Innskutt egenkapital			
Aksjekapital	5	31 029	31 029
Beholdning av egne aksjer	5		
Overkurs		1 027 971	1 027 971
Sum innskutt egenkapital		1 059 000	1 059 000
Opptjent egenkapital			
Annen egenkapital	7	1 982 342	211 869
Udisponert resultat			
Sum opptjent egenkapital		1 982 342	211 869
Sum egenkapital	6	3 041 342	1 270 869
Gjeld			
Langsiktig gjeld			
Utsatt skatt	2		
Annen langsiktig gjeld			
Konvertible lån		1 887 578	1 821 202
Sum annen langsiktig gjeld		1 887 578	1 821 202
Sum langsiktig gjeld		1 887 578	1 821 202
Kortsiktig gjeld			
Leverandørgjeld		491	3 369
Betalbar skatt	2		
Skyldig offentlige avgifter			266
Annen kortsiktig gjeld		15 141	10 470
Sum kortsiktig gjeld		15 632	14 105
Sum gjeld		1 903 209	1 835 307
SUM EGENKAPITAL OG GJELD		4 944 551	3 106 176



Brønnøysundregistrene

ÅRSREGNSKAP FOR REGNSKAPSÅRET 2020 - GENERELL INFORMASJON

Journalnummer: 2021 458367

Enheten

Organisasjonsnummer: 912 557 642
Organisasjonsform: Aksjeselskap
Foretaksnavn: KJEMPERUD AS
Forretningsadresse: Jonsrudveien 1B
0274 OSLO

Regnskapsår

Årsregnskapets periode: 01.01.2020 - 31.12.2020

Konsern

Morselskap i konsern: Nei

Regnskapsregler

Regler for små foretak benyttet: Ja
Benyttet ved utarbeidelsen av
årsregnskapet til selskapet: Regnskapslovens alminnelige regler

Årsregnskapet fastsatt av kompetent organ

Bekreftet av representant for selskapet: Alfred Ingar Kjemperud
Dato for fastsettelse av årsregnskapet: 05.06.2021

Revisjon

Selskapet har besluttet at årsregnskapet
ikke skal revideres: Ja
Årsregnskapet er utarbeidet av ekstern
autorisert regnskapsfører: Ja
Ekstern autorisert regnskapsfører har i
løpet av regnskapsåret bistått ved den
løpende regnskapsføringen eller utført
andre tjenester for selskapet enn å
utarbeide årsregnskapet: Ja

Grunnlag for avgivelse

År 2020: Årsregnskap er elektronisk innlevert.
År 2019: Tall er hentet fra elektronisk innlevert årsregnskap fra 2020.

Det er ikke krav til at årsregnskapet m.v. som sendes til Regnskapsregisteret er undertegnet. Kontrollen på at dette er utført ligger hos revisor/enhetens øverste organ. Sikkerheten ivaretas ved at innsender har rolle/rettighet for innsending av årsregnskapet via Altinn, og ved at det bekreftes at årsregnskapet er fastsatt av kompetent organ.

Brønnøysundregistrene, 22.06.2021

Brønnøysundregistrene
Postadresse: Postboks 900, 8910 Brønnøysund
Telefon: 75 00 75 00
E-post: firmapost@brreg.no Internett: www.brreg.no
Organisasjonsnummer: 974 760 673



Organisasjonsnr: 912 557 642
KJEMPERUD AS

RESULTATREGNSKAP

Beløp i: NOK	Note	2020	2019
RESULTATREGNSKAP			
Inntekter			
Salgsinntekt		75 000	34 274
Sum inntekter		75 000	34 274
Kostnader			
Lønnskostnad	1		68 658
Annen driftskostnad	1	17 117	54 450
Sum kostnader		17 117	123 108
Driftsresultat		57 883	-88 834
Finansinntekter og finanskostnader			
Inntekt på investering i tilknyttet selskap			4 322 000
Annen renteinntekt		1	274
Sum finansinntekter		1	4 322 274
Nedskrivning av andre finansielle anleggsmidler		-1 777 183	4 822 000
Annen rentekostnad		66 487	80 434
Sum finanskostnader		-1 710 696	4 902 434
Netto finans		1 710 697	-580 160
Ordinært resultat før skattekostnad			
Skattekostnad på ordinært resultat	2	-1 893	-1
Ordinært resultat etter skattekostnad		1 770 473	-668 993
Årsresultat	6	1 770 473	-668 993
Årsresultat etter minoritetsinteresser		1 770 473	-668 993
Totalresultat		1 770 473	-668 993
Overføringer og disponeringer			
Avsatt til annen egenkapital		1 770 473	
Overført fra annen egenkapital			-668 993
Sum overføringer og disponeringer		1 770 473	-668 993



Organisasjonsnr: 912 557 642
KJEMPERUD AS

BALANSE

Beløp i: NOK Note 2020 2019

BALANSE - EIENDELER

Anleggsmidler

Immaterielle eiendeler

Utsatt skattefordel 2

Finansielle anleggsmidler

Investeringer i aksjer og andeler 3 4 877 148 3 099 965

Sum finansielle anleggsmidler 4 877 148 3 099 965

Sum anleggsmidler 4 877 148 3 099 965

Omløpsmidler

Varer

Fordringer

Andre kortsiktige fordringer 2 2 433 674

Sum fordringer 2 433 674

Investeringer

Aksjer og andeler i foretak i samme konsern 3

Markedsbaserte aksjer 3

Markedsbaserte obligasjoner 3

Andre markedsbaserte finansielle instrumenter 3

Bankinnskudd, kontanter og lignende

Bankinnskudd, kontanter o. l. 4 64 971 5 537

Sum bankinnskudd, kontanter og lignende 64 971 5 537

Sum omløpsmidler 67 403 6 211

SUM EIENDELER 4 944 551 3 106 176

BALANSE - EGENKAPITAL OG GJELD

Egenkapital

Innskutt egenkapital

Aksjekapital 5 31 029 31 029

Beholdning av egne aksjer 5 1 027 971 1 027 971



Sum innskutt egenkapital		1 059 000	1 059 000
Opptjent egenkapital			
Annen egenkapital	7	1 982 342	211 869
Udisponert resultat			
Sum opptjent egenkapital		1 982 342	211 869
Sum egenkapital	6	3 041 342	1 270 869
Gjeld			
Langsiktig gjeld			
Utsatt skatt	2		
Annen langsiktig gjeld			
Konvertible lån		1 887 578	1 821 202
Sum annen langsiktig gjeld		1 887 578	1 821 202
Sum langsiktig gjeld		1 887 578	1 821 202
Kortsiktig gjeld			
Leverandørgjeld		491	3 369
Betalbar skatt	2		
Skyldig offentlige avgifter			266
Annen kortsiktig gjeld		15 141	10 470
Sum kortsiktig gjeld		15 632	14 105
Sum gjeld		1 903 209	1 835 307
SUM EGENKAPITAL OG GJELD		4 944 551	3 106 176



Organisasjonsnr: 912 557 642
KJEMPERUD AS

NOTEOPPLYSNINGER - SELSKAP - alle poster oppgitt i hele tall

Note

Antall aksjer og aksjeeiere

<u>Aksjeklasse</u>	<u>Ant. aksjer</u>	<u>Pålydende</u>	<u>Bokført verdi</u>
Ordinære aksjer	31029.00	1.00	31029.00

<u>Aksjeeiere - fritekst</u>	<u>Antall</u>	<u>Eierandel</u>	<u>Aksjeklasse</u>
Alfred Ingar Kjemperud	31029.00	100.00%	Ordinære aksjer

<u>Sum</u>	<u>Sum antall</u>	<u>Sum eierandel</u>
	31029.00	100.00%

Note

Ytelser til ledende personer

Er det gitt ytelser til ledende person: Nei

Ytelser til daglig leder

<u>Ytelser</u>	<u>Lønn</u>	<u>Pensj.forpl.</u>	<u>Andre godtgj.</u>
----------------	-------------	---------------------	----------------------

Note

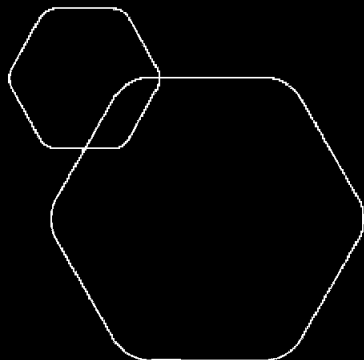
Antall årsverk i regnskapsåret

Virksomheten har hatt følgende antall årsverk:
0.00

Note

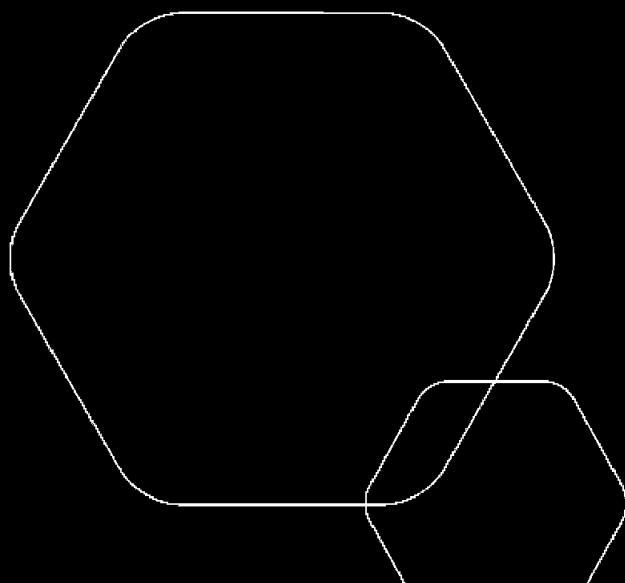
Lån og sikkerhetsstillelse til ledende personer og aksjeeiere

Er det gitt lån eller sikkerhetsstillelse til ledende personer: Nei



Årsregnskap 2020 Kjemperud AS

Resultatregnskap
Balanse
Noter til regnskapet



Org.nr.: 912 557 642



RESULTATREGNSKAP

KJEMPERUD AS

DRIFTSINNEKTER OG DRIFTSKOSTNADER	Note	2020	2019
Salgsinntekt		75 000	34 274
Sum driftsinntekter		75 000	34 274
Lønnskostnad	1	0	68 658
Annen driftskostnad	1	17 117	54 450
Sum driftskostnader		17 117	123 108
Driftsresultat		57 883	-88 834
FINANSINNEKTER OG FINANSKOSTNADER			
Inntekt på investering i tilknyttet selskap		0	4 322 000
Annen renteinntekt		1	274
Nedskrivning av andre finansielle anleggsmidler		-1 777 183	4 822 000
Annen rentekostnad		66 487	80 434
Resultat av finansposter		1 710 697	-580 160
Ordinært resultat før skattekostnad		1 768 580	-668 994
Skattekostnad på ordinært resultat	2	-1 893	-1
Ordinært resultat		1 770 473	-668 993
Årsresultat	6	1 770 473	-668 993
OVERFØRINGER			
Avsatt til annen egenkapital		1 770 473	0
Overført fra annen egenkapital		0	668 993
Sum overføringer		1 770 473	-668 993



BALANSE

KJEMPERUD AS

EIENDELER	Note	2020	2019
ANLEGGSMIDLER			
FINANSIELLE ANLEGGSMIDLER			
Investeringer i aksjer og andeler	3	4 877 148	3 099 965
Sum finansielle anleggsmidler		4 877 148	3 099 965
Sum anleggsmidler		4 877 148	3 099 965
OMLØPSMIDLER			
FORDRINGER			
Andre kortsiktige fordringer	2	2 433	674
Sum fordringer		2 433	674
Bankinnskudd, kontanter o.l.	4	64 971	5 537
Sum omløpsmidler		67 403	6 211
Sum eiendeler		4 944 551	3 106 176




BALANSE

KJEMPERUD AS

EGENKAPITAL OG GJELD	Note	2020	2019
EGENKAPITAL			
INNSKUTT EGENKAPITAL			
Aksjekapital	5	31 029	31 029
Overkurs		1 027 971	1 027 971
Sum innskutt egenkapital		1 059 000	1 059 000
OPPTJENT EGENKAPITAL			
Annen egenkapital	7	1 982 342	211 869
Sum opptjent egenkapital		1 982 342	211 869
Sum egenkapital	6	3 041 342	1 270 869
GJELD			
ANNEN LANGSIKTIG GJELD			
Konvertible lån		1 887 578	1 821 202
Sum annen langsiktig gjeld		1 887 578	1 821 202
KORTSIKTIG GJELD			
Leverandørgjeld		491	3 369
Skyldig offentlige avgifter		0	266
Annen kortsiktig gjeld		15 141	10 470
Sum kortsiktig gjeld		15 632	14 105
Sum gjeld		1 903 209	1 835 307
Sum egenkapital og gjeld		1 138 133	3 106 176

Oslo, ^{5/6-21}.....
Styret i Kjemperud AS


Alfred Ingar Kjemperud
styreleder/daglig leder



NOTER

Regnskapsprinsipper

Årsregnskapet er satt opp i samsvar med regnskapsloven og NRS 8 - God regnskapsskikk for små foretak. Regnskapet er avlagt under forutsetning av fortsatt drift.

DRIFTSINNTEKTER

Inntektsføring ved salg av varer skjer på leveringstidspunktet. Tjenester inntektsføres etter hvert som de leveres.

SKATT

Skattekostnaden i resultatregnskapet omfatter både periodens betalbare skatt og endring i utsatt skatt. Utsatt skatt er beregnet med 22 % på grunnlag av de midlertidige forskjeller som eksisterer mellom regnskapsmessige og skattemessige verdier, samt ligningsmessig underskudd til fremføring ved utgangen av regnskapsåret. Skatteøkende og skattereduserende midlertidige forskjeller som reverserer eller kan reverseres i samme periode er utlignet og nettoført.

KLASSIFISERING OG VURDERING AV ANLEGGSMIDLER

Anleggsmidler omfatter eiendeler bestemt til varig eie og bruk. Anleggsmidler er vurdert til anskaffelseskost. Varige driftsmidler balanseføres og avskrives over driftsmidlets økonomiske levetid. Anleggsmidler nedskrives til virkelig verdi ved verdifall som forventes å ikke være forbigående. Nedskrivningen reverseres når grunnlaget for nedskrivningen ikke lenger er til stede.

KLASSIFISERING OG VURDERING AV OMLØPSMIDLER

Omløpsmidler og kortsiktig gjeld omfatter normalt poster som forfaller til betaling innen ett år etter balansedagen, samt poster som knytter seg til varekretsløpet. Omløpsmidler vurderes til laveste verdi av anskaffelseskost og virkelig verdi.

FORDRINGER

Kundefordringer og andre fordringer oppføres til pålydende etter fradrag for avsetning til forventet tap. Avsetning til tap gjøres på grunnlag av en individuell vurdering av de enkelte fordringene.



Note 1 Lønnskostnader og ytelser, godtgjørelser til daglig leder, styret og revisor

Lønnskostnader	2020	2019
Lønninger	0	56 250
Arbeidsgiveravgift	0	8 286
Andre ytelser	0	4 122
Sum	0	68 658

Kjemperud AS har ingen ansatte og det er derfor ingen plikt til å ha obligatorisk tjenestepensjon. Det er ikke utbetalt lønn eller honorar for styrearbeid i 2020.

Revisjon

Selskapet har fravalgt revisjon og har derfor ingen kostnader til dette. Årsregnskapet er utarbeidet av autorisert regnskapsførerselskap.

Note 2 Skatt

Årets skattekostnad	2020	2019
Resultatført skatt på ordinært resultat:		
Betalbar skatt	-1 893	0
For mye/lite avsatt tidligere år	0	-1
Endring i utsatt skattefordel	0	0
Skattekostnad ordinært resultat	-1 893	-1
Skattepliktig inntekt:		
Ordinært resultat før skatt	1 768 580	-668 994
Permanente forskjeller	-1 777 183	-4 191 329
Skattepliktig inntekt	-8 603	-4 860 323
Betalbar skatt i balansen:		
Betalbar skatt på årets resultat	0	0
Skatt på tilbakeført underskudd	-1 893	0
Sum betalbar skatt i balansen	-1 893	0

Negativ betalbar skatt gjelder adgangen til å tilbakeføre underskudd for 2020 mot skattepliktig overskudd i 2018 og 2019

Skatteeffekten av midlertidige forskjeller og underskudd til fremføring som har gitt opphav til utsatt skatt og utsatte skattefordeler, spesifisert på typer av midlertidige forskjeller

	2020	2019	Endring
Akkumulert fremførbart underskudd	-38 323	-38 323	0
Inngår ikke i beregningen av utsatt skatt	38 323	38 323	0
Utsatt skattefordel (22 %)	0	0	0

I henhold til God regnskapsskikk for små foretak balanseføres ikke utsatt skattefordel.



Note 3 Aksjer

	Anskaffelses kost	Balanseført verdi
EAPS Ltd	0	0
EAPS SS Ltd	0	0
East African Petroleum Services AS	1 651 375	0
Petrica AS	3 099 965	3 099 965
Petrica Invest AS	0	0
TRG Energy AS	4 822 000	1 777 183
Sum	9 573 340	4 877 148

Note 4 Bankinnskudd

Innestående midler på skattetrekkkonto (bundne midler) er på kr. 2 436.

Note 5 Aksjekapital og aksjonærer

Aksjekapital pr. 31.12.	Antall	Pålydende	Bokført
Ordinære aksjer	31 029	1,00	31 029

Aksjonærer pr. 31.12.	Rolle	Antall aksjer	Eierandel	Stemmeandel
Alfred Ingar Kjemperud	Styreleder / daglig leder	31 029	100,0	100,0

Note 6 Egenkapital

	Aksjekapital	Overkurs	Annen innskutt egenkapital	Annen egenkapital	Sum egenkapital
Pr. 31.12.2019	31 029	1 027 971	0	211 869	1 270 869
Årets resultat				1 770 473	1 770 473
Pr 31.12.2020	31 029	1 027 971	0	1 982 342	3 041 342

Note 7 Hendelser etter balansedagen

Utbruddet av Covid-19 har hatt minimale konsekvenser for driften av Kjemperud AS, og vi vil derfor på nåværende tidspunkt ikke knytte noen form av usikkerhet til fortsatt drift i selskapet. Årsregnskapet for 2020 er satt opp under denne forutsetning.