



ÅRSREGNSKAPET FOR REGNSKAPSÅRET 2021 - GENERELL INFORMASJON

Enheten

Organisasjonsnummer: 911 885 875
Organisasjonsform: Aksjeselskap
Foretaksnavn: OBJECTFRONT AS
Forretningsadresse: Brusletta 7J
2016 FROGNER

Regnskapsår

Årsregnskapets periode: 01.01.2021 - 31.12.2021

Konsern

Morselskap i konsern: Nei

Regnskapsregler

Regler for små foretak benyttet: Ja
Benyttet ved utarbeidelsen av årsregnskapet til selskapet: Regnskapslovens alminnelige regler

Årsregnskapet fastsatt av kompetent organ

Bekreftet av representant for selskapet: Bjørn Kaupang
Dato for fastsettelse av årsregnskapet: 04.03.2022

Grunnlag for avgivelse

År 2021: Årsregnskapet er elektronisk innlevert
År 2020: Tall er hentet fra elektronisk innlevert årsregnskap fra 2021

Det er ikke krav til at årsregnskapet m.v. som sendes til Regnskapsregisteret er undertegnet. Kontrollen på at dette er utført ligger hos revisor/enhetens øverste organ. Sikkerheten ivaretas ved at innsender har rolle/rettighet for innsending av årsregnskapet via Altinn, og ved at det bekreftes at årsregnskapet er fastsatt av kompetent organ.

Brønnøysundregistrene, 14.04.2023



Resultatregnskap

Beløp i: NOK	Note	2021	2020
RESULTATREGNSKAP			
Inntekter			
Salgsinntekt		1 906 544	1 932 760
Sum inntekter		1 906 544	1 932 760
Kostnader			
Lønnskostnad	2	862 132	847 247
Annen driftskostnad	3	57 603	74 527
Sum kostnader		919 735	921 774
Driftsresultat		986 809	1 010 986
Finansinntekter og finanskostnader			
Annen finansinntekt			160
Sum finansinntekter			160
Annen finanskostnad		1 890	0
Sum finanskostnader		1 890	0
Netto finans		-1 890	160
Ordinært resultat før skattekostnad		984 919	1 011 146
Skattekostnad på ordinært resultat	10	216 715	222 454
Ordinært resultat etter skattekostnad		768 204	788 692
Årsresultat		768 204	788 692
Overføringer og disponeringer			
Ordinært utbytte		150 000	0
Overføringer til/fra annen egenkapital		618 204	788 692
Sum overføringer og disponeringer		768 204	788 692



Balanse

Beløp i: NOK	Note	2021	2020
BALANSE - EIENDELER			
Anleggsmidler			
Immaterielle eiendeler			
Sum anleggsmidler		0	0
Omløpsmidler			
Varer			
Fordringer			
Kundefordringer		598 980	436 260
Sum fordringer		598 980	436 260
Investeringer			
Markedsbaserte aksjer		850 000	0
Sum investeringer		850 000	0
Bankinnskudd, kontanter og lignende			
Bankinnskudd, kontanter og lignende	6	645 335	916 237
Sum bankinnskudd, kontanter og lignende		645 335	916 237
Sum omløpsmidler		2 094 315	1 352 497
SUM EIENDELER		2 094 315	1 352 497
BALANSE - EGENKAPITAL OG GJELD			
Egenkapital			
Innskutt egenkapital			
Selskapskapital	5	30 000	30 000
Sum innskutt egenkapital		30 000	30 000
Opptjent egenkapital			
Annen egenkapital	11	1 482 004	863 801
Sum opptjent egenkapital		1 482 004	863 801



Balanse

Beløp i: NOK	Note	2021	2020
Sum egenkapital		1 512 004	893 801
Sum langsiktig gjeld		0	0
Kortsiktig gjeld			
Leverandørgjeld		-7 855	-605
Betalbar skatt		216 682	222 452
Skyldige offentlige avgifter		120 700	144 971
Utbytte		150 000	0
Annen kortsiktig gjeld		102 784	91 879
Sum kortsiktig gjeld		582 311	458 697
Sum gjeld		582 311	458 697
SUM EGENKAPITAL OG GJELD		2 094 315	1 352 498



Brønnøysundregistrene

ÅRSREGNSKAP FOR REGNSKAPSÅRET 2021 - GENERELL INFORMASJON

Journalnummer: 2022 137845

Enheten

Organisasjonsnummer: 911 885 875
Organisasjonsform: Aksjeselskap
Foretaksnavn: OBJECTFRONT AS
Forretningsadresse: Brusletta 7J
2016 FROGNER

Regnskapsår

Årsregnskapets periode: 01.01.2021 - 31.12.2021

Konsern

Morselskap i konsern: Nei

Regnskapsregler

Regler for små foretak benyttet: Ja
Benyttet ved utarbeidelsen av
årsregnskapet til selskapet: Regnskapslovens alminnelige regler

Årsregnskapet fastsatt av kompetent organ

Bekreftet av representant for selskapet: Bjørn Kaupang
Dato for fastsettelse av årsregnskapet: 04.03.2022

Revisjon

Selskapet har besluttet at årsregnskapet
ikke skal revideres: Ja

Grunnlag for avgivelse

År 2021: Årsregnskap er elektronisk innlevert.
År 2020: Tall er hentet fra elektronisk innlevert årsregnskap fra 2021.

Det er ikke krav til at årsregnskapet m.v. som sendes til Regnskapsregisteret er undertegnet. Kontrollen på at dette er utført ligger hos revisor/enhetens øverste organ. Sikkerheten ivaretas ved at innsender har rolle/rettighet for innsending av årsregnskapet via Altinn, og ved at det bekreftes at årsregnskapet er fastsatt av kompetent organ.

Brønnøysundregistrene, 08.03.2022



Organisasjonsnr: 911 885 875
OBJECTFRONT AS

RESULTATREGNSKAP

Beløp i: NOK	Note	2021	2020
RESULTATREGNSKAP			
Inntekter			
Salgsinntekt		1 906 544	1 932 760
Sum inntekter		1 906 544	1 932 760
Kostnader			
Lønnskostnad	2	862 132	847 247
Annen driftskostnad	3	57 603	74 527
Sum kostnader		919 735	921 774
Driftsresultat		986 809	1 010 986
Finansinntekter og finanskostnader			
Annen finansinntekt			160
Sum finansinntekter			160
Annen finanskostnad		1 890	0
Sum finanskostnader		1 890	0
Netto finans		-1 890	160
Ordinært resultat før skattekostnad			
Skattekostnad på ordinært resultat	10	216 715	222 454
Ordinært resultat etter skattekostnad		768 204	788 692
Årsresultat		768 204	788 692
Overføringer og disponeringer			
Ordinært utbytte		150 000	0
Overføringer til/fra annen egenkapital		618 204	788 692
Sum overføringer og disponeringer		768 204	788 692



Organisasjonsnr: 911 885 875
OBJECTFRONT AS

BALANSE

Beløp i: NOK	Note	2021	2020
BALANSE - EIENDELER			
Anleggsmidler			
Immaterielle eiendeler			
Sum anleggsmidler		0	0
Omløpsmidler			
Varer			
Fordringer			
Kundefordringer		598 980	436 260
Sum fordringer		598 980	436 260
Investeringer			
Markedsbaserte aksjer		850 000	0
Sum investeringer		850 000	0
Bankinnskudd, kontanter og lignende			
Bankinnskudd, kontanter og lignende	6	645 335	916 237
Sum bankinnskudd, kontanter og lignende		645 335	916 237
Sum omløpsmidler		2 094 315	1 352 497
SUM EIENDELER		2 094 315	1 352 497
BALANSE - EGENKAPITAL OG GJELD			
Egenkapital			
Innskutt egenkapital			
Selskapskapital	5	30 000	30 000
Sum innskutt egenkapital		30 000	30 000
Opptjent egenkapital			
Annen egenkapital	11	1 482 004	863 801
Sum opptjent egenkapital		1 482 004	863 801
Sum egenkapital		1 512 004	893 801
Sum langsiktig gjeld		0	0
Kortsiktig gjeld			
Leverandørgjeld		-7 855	-605
Betalbar skatt		216 682	222 452
Skyldige offentlige avgifter		120 700	144 971



Utbytte	150 000	0
Annen kortsiktig gjeld	102 784	91 879
Sum kortsiktig gjeld	582 311	458 697
Sum gjeld	582 311	458 697
SUM EGENKAPITAL OG GJELD	2 094 315	1 352 498



Organisasjonsnr: 911 885 875
OBJECTFRONT AS

NOTEOPPLYSNINGER - SELSKAP - alle poster oppgitt i hele tall

Note

Antall årsverk i regnskapsåret
1.00

<u>Sum</u>	<u>Beløp</u>
------------	--------------

<u>Balanseført verdi 31.12.</u>	<u>Varige driftsmidler</u>	<u>Immaterielle eiend.</u>
---------------------------------	----------------------------	----------------------------

Konsernregnskap

Morselskapet sitt navn

Forretningskontor for morselskapet

Begrunnelse for at datterselskap er utelatt fra konsolideringen

<u>Samlet beløp - tilknyttet selskap</u>	<u>Årets</u>	<u>Fjorårets</u>
--	--------------	------------------


<u>Samlet beløp - foretak i samme konsern</u>	<u>Årets</u>	<u>Fjorårets</u>
---	--------------	------------------

<u>Samlet beløp - foretak i samme konsern</u>	<u>Årets</u>	<u>Fjorårets</u>
---	--------------	------------------

<u>Samlet beløp - felles kontrollert virksomhet</u>	<u>Årets</u>	<u>Fjorårets</u>
---	--------------	------------------

<u>Pantstillelse</u>	<u>Beløp</u>
----------------------	--------------

<u>Beholdning av egne aksjer</u>	<u>Antall</u>	<u>Pålydende</u>	<u>Andel av aksjek.</u>
----------------------------------	---------------	------------------	-------------------------



OBJECTFRONT

WEB | JAVA | MOBILE

Årsregnskap 2021

ObjectFront AS

Brusletta 7J, 2014 Frogner

Org.nr. 911 885 875

**Resultatregnskap**

	Note	31/12/2021	31/12/2020
Driftsinntekter			
Salgsinntekter		1 906 544	1 932 760
<i>Sum driftsinntekter</i>		1 906 544	1 932 760
Driftskostnader			
Lønn og sosiale kostnader	2	862 132	847 247
Varekostnader		0	0
Andre driftskostnader	3	57 603	74 527
Avskrivninger		0	0
Nedskrivninger		0	0
<i>Sum driftskostnader</i>		919 735	921 774
Driftsresultat		986 809	1 010 986
Finansinntekter og finanskostnader			
Finansinntekter		0	160
Finanskostnader		1 890	0
<i>Sum finansinntekter og finanskostnader</i>		1 890	160
Inntekter fra eierandeler i selskaper mv.			
Utbytte fra selskaper mv.		0	0
<i>Sum inntekter fra eierandeler i selskaper mv.</i>		0	0
Ordinært resultat før skattekostnad		984 919	1 011 146
Skattekostnad på ordinært resultat	10	216 715	222 454
Ordinært resultat		768 204	788 692
Årsresultat		768 204	788 692
Overføringer			
Avsatt til utbytte		150 000	0
Overføringer annen egenkapital		618 204	788 692
<i>Sum overføringer</i>		768 204	788 692

**Balanse**

	Note	31/12/2021	31/12/2020
EGENKAPITAL OG GJELD			
C. Egenkapital			
I Innskutt egenkapital			
Innskutt egenkapital	5	30 000	30 000
<i>Sum innskutt egenkapital</i>		30 000	30 000
II Opptjent egenkapital			
Opptjent egenkapital	11	1 482 004	863 801
<i>Sum opptjent egenkapital</i>		1 482 004	863 801
Sum egenkapital		1 512 004	893 801
D. Gjeld			
I Avsetning for langsiktige forpliktelser			
Ikke inntektsført bevilgning knyttet til anleggsmidler			
Andre avsetninger for forpliktelser			
<i>Sum avsetning for langsiktige forpliktelser</i>		0	0
II Annen langsiktig gjeld			
Øvrig langsiktig gjeld			
<i>Sum annen langsiktig gjeld</i>		0	0
III Kortsiktig gjeld			
Leverandørgjeld		-7 855	-605
Betalbar skatt	10	216 682	222 452
Skyldige offentlige avgifter		120 700	144 971
Avsatte feriepenger		61 200	61 200
Avsatt utbytte		150 000	0
Annen kortsiktig gjeld		41 584	30 679
<i>Sum kortsiktig gjeld</i>		582 311	458 697
Sum gjeld		582 311	458 697
Sum egenkapital og gjeld		2 094 315	1 352 497



	Note	31/12/2021	31/12/2020
EIENDELER			
A. Anleggsmidler			
I Immaterielle eiendeler	13		
Forskning og utvikling			
Rettigheter og lignende immaterielle eiendeler			
<i>Sum immaterielle eiendeler</i>		0	0
II Varige driftsmidler	7		
Bygninger, tomter og annen fast eiendom			
Maskiner og transportmidler			
Driftsløsøre, inventar, verktøy og lignende			
Anlegg under utførelse			
Beredskapsanskaffelser			
<i>Sum varige driftsmidler</i>		0	0
III Finansielle anleggsmidler	12		
Investeringer i datterselskaper			
Investeringer i tilknyttet selskap			
Investeringer i aksjer og andeler			
Obligasjoner og andre fordringer			
<i>Sum finansielle anleggsmidler</i>		0	0
Sum anleggsmidler		0	0
B. Omløpsmidler			
I Varebeholdninger og forskudd til leverandører			
Varebeholdninger			
Forskuddsbetalinger til leverandører			
<i>Sum varebeholdninger og forskudd til leverandører</i>		0	0
II Fordringer			
Kundefordringer		598 980	436 260
Andre fordringer			
Opptjente, ikke fakturerte inntekter			
<i>Sum fordringer</i>		598 980	436 260
III Kasse og bank			
Bankinnskudd	6	645 335	916 237
Andre kontanter og kontantekvivalenter			
<i>Sum kasse og bank</i>		645 335	916 237
IV Investeringer			
Markedsbaserte aksjer og verdipapirfondsandeler		850 000	0
<i>Sum investeringer</i>		850 000	0
Sum omløpsmidler		2 094 315	1 352 497
Sum eiendeler		2 094 315	1 352 497



Frogner, 4. mars 2022

Bjørn Kaupang

Styreleder og adm.dir

Marit Elisabeth Elgesem

Varamedlem



ObjectFront AS – Noteopplysninger for 2021

1. Regnskapsprinsipper

Årsregnskapet er satt opp i samsvar med regnskapsloven og god regnskapsskikk. Særreglene for små foretak er brukt for poster der det foreligger slik valgadgang, unntatt utsatt skattefordel som er ført opp i balansen.

Hovedregel for vurdering og klassifisering av eiendeler og gjeld

Eiendeler bestemt til varig eie eller bruk er klassifisert som anleggsmidler. Andre eiendeler er klassifisert som omløpsmidler. Fordringer som skal tilbakebetales innen et år fra etableringstidspunktet, er uansett klassifisert som omløpsmidler. Ved klassifisering av kortsiktig og langsiktig gjeld er analoge kriterier lagt til grunn.

Anleggsmidler er vurdert til anskaffelseskost, men nedskrives til virkelig verdi når verdifallet forventes ikke å være forbigående. Anleggsmidler med begrenset økonomisk levetid avskrives etter en fornuftig avskrivningsplan. Omløpsmidler er vurdert til det laveste av anskaffelseskost og virkelig verdi. Langsiktig og kortsiktig gjeld balanseføres til nominelt beløp på etableringstidspunktet.

Inntektsføring

Inntektsføring ved salg av varer skjer på leveringstidspunktet. Tjenester inntektsføres i takt med utførelsen.

Immaterielle eiendeler

Goodwill gjelder kjøpt goodwill i forbindelse med et virksomhetskjøp, og avskrives lineært over 5 år.

Varige driftsmidler

Varige driftsmidler er vurdert til historisk kostpris etter fradrag for avskrivninger. Avskrivningene er beregnet på grunnlag av kostpris og fordelt lineært over antatt økonomisk levetid. Innredning i leide lokaler avskrives over leiekontraktens løpetid.

Aksjer i tilknyttet selskap

Det finnes ingen aksjer i tilknyttede selskap.



Pensjonsmidler og pensjonsforpliktelser

Ingen prinsipp-opplysning, se note vedr lønnskostnader.

Varer

Varer er vurdert til det laveste av kostpris og netto salgsverdi. For råvarer og varer i arbeid er gjenanskaffelseskost brukt som tilnærming til virkelig verdi. Egentilvirkede varer er vurdert til variabel tilvirkningskost.

Arbeid under utførelse

Igangværende prosjekter er vurdert etter prinsippet om løpende avregning med fortjeneste.

Fordringer

Kundefordringer er ført opp etter fradrag for avsetning til forventede tap. Avsetning til tap er gjort på grunnlag av individuell vurdering av fordringene. Andre fordringer, både omløpsfordringer og anleggsfordringer, er ført opp til pålydende.

Markedsbaserte aksjer

Markedsbaserte aksjer er vurdert til det laveste av kostpris og virkelig verdi.

Valuta

Pengeposter i utenlandsk valuta er vurdert etter kursen ved regnskapsårets slutt.

Skatter

Skattene kostnadsføres når de påløper, dvs. at skattekostnaden er knyttet til det regnskapsmessige resultatet før skatter.

Skattekostnaden består av betalbar skatt (skatt på årets skattepliktige inntekt) og endring i utsatt skatt. Utsatt skatt/utsatt skattefordel i balansen beregnes på grunnlag av midlertidige forskjeller mellom regnskapsmessige og skattemessige verdier. Årsaken til at det oppstår verdiforskjeller er anvendelse av ulikt regelverk for enkelte poster regnskapsmessig og skattemessig.



2. Lønnskostnad, antall ansatte m.v.

	2021	2020
Lønninger	600.000	600.000
Arbeidsgiveravgift	101.159	100.016
Pensjonsforsikring	40.150	43.294
Annen lønnskostnad	120.823	103.937
Sum lønnskostnad	862.132	847.247

Antall årsverk 1

Selskapet er ikke forpliktet til å ha tjenstepensjonsordning etter lov om obligatorisk tjenstepensjon, da eier og eneste ansatt er samme person. Selskapet opprettet allikevel en slik ordning i løpet av 2014.



3. Andre driftskostnader

	31/12/21	31/12/20
Leie datasystemer	336	336
Annen leiekostnad	0	0
Arbeidsklær og verneutstyr	0	0
Kontorrekvisita	0	0
Datautstyr (hardware)	13.041	4.930
Data/EDB kostnad	13.188	34.708
336+Møte, kurs, oppdatering og lignende	0	361
Aviser, tidsskrifter, bøker o.l.	0	0
Bredbånd internett	0	511
Mobiltelefon bruk	5.627	6.044
Reisekostnad, ikke oppgavepliktig	18.000	18.000
Diettkostnad	0	0
Forsikringspremie	2.281	2.252
Øredifferanser	-3	-4
Bank og kortgebyrer	3.261	5.034
Øvrige driftskostnader (*)	0	2.354
Sum andre driftskostnader	57.605	74.527



4. Fordringer, gjeld, pantstillelser, garantiforpliktelse

	2021	2020
<i>Fordringer som forfaller senere enn ett år</i>		
Lån til ansatte	0	0
Langsiktig lånefordring	0	0
Sum	0	0
 <i>Gjeld som forfaller mer enn fem år etter regnskapsårets slutt</i>		
Gjeld til kredittinstitusjoner	0	0
 <i>Gjeld som er sikret ved pant</i>		
Gjeld til kredittinstitusjoner	0	0
Garantiansvar i forbindelse med entreprenørkontrakter		
 <i>Balansført verdi av pantsatte eiendeler:</i>		
Varelager	0	0
Maskiner og anlegg	0	0
Bygninger	0	0



Garantiansvar

Selskapet har ikke garantiansvar av noe slag.

5. Antall aksjer, aksjeeiere mv.

Aksjekapitalen er kr 30.000 fordelt på 1000 aksjer á kr 30. Det er kun én aksjeklasse. Aksjene pr. 31.12. eies av:

Bjørn Kaupang	100 %	daglig leder, styreleder
---------------	-------	--------------------------

6. Bundne midler

I posten inngår bundne bankinnskudd med kr 10.784

7. Varige driftsmidler

Selskapet har ingen varige driftsmidler.

Anskaffelseskost pr. 1.1.	0
+ Tilgang i året	0
- Avgang i året	0
- Samlet av- og nedskrivning pr. 31.12.	0
= Bokført verdi 31.12.	0
Årets ordinære av- og nedskrivning	0

8. Ytelser til ledende personer mv.

Det er ikke utbetalt styrehonorar i 2021. Lønn til daglig leder utgjorde kr 600.000



9. Lån og sikkerhetstillelse til ledende personer, aksjeeiere mv.

Det finnes ingen lån og sikkerhetsstillelse til ledende personer, aksjeeiere mv.

10. Skattekostnad

Årets skattekostnad består av:

Betalbar skatt	216.682
Beregnet refusjonsskatt	0
Årets endring utsatt skatt/-fordel	0
Sum skattekostnad	216.682

Endring i utsatt skatt/-fordel fremkommer slik:

Midlertidige forskjeller:	31.12.21	31.12.20	Endring
Anleggsmidler	0	0	0
Omløpsmidler	0	0	0
Skattem. fremførbart underskudd	0	0	0
Sum	0	0	0
Utsatt skatt/-fordel	0	0	0



11. Egenkapital-posteringer

	Aksjekapital	Annen egenkapital	Egenkapital totalt
Egenkapital pr. 01.01.2021	30.000	863.801	893.801
Årets resultat	30.000	618.204	658.204
Egenkapital pr. 31.12.2021	30.000	1.482.005	1.512.005

12. Finansielle anleggsmidler

Selskapet har ingen finansielle anleggsmidler.


13. Immatrielle eiendeler


Selskapet har ingen immatrielle eiendeler.

14. Langsiktige tilvirkningskontrakter

Fullføringsgraden er beregnet som påløpte prosjektkostnader i forhold til estimerte totalkostnader på prosjektene.

	2021	2020
Resultatførte totale inntekter	0	0
Estimert kontraktsfortjeneste	0	0
Opptjent, ikke fakturert produksjon	0	0
Tilbakeholdte betalinger iht kontrakt	0	0
Fakturert, ikke utført produksjon	0	0





OBJECTFRONT

WEB | JAVA | MOBILE

Årsberetning 2021

ObjectFront AS
Brusletta 7J, 2014 Frogner
Org.nr. 911 885 875



VIRKSOMHETENS ART OG HVOR DEN DRIVES

ObjectFront AS er et norsk IT firma som tilbyr konsulenttjenester med spisskompetanse innenfor webutvikling og mobile løsninger. ObjectFront ble stiftet 23.04.2013 og har forretningsadresse: Brusletta 7J, 2016 Frogner.

RETTVISENDE OVERSIKT OVER UTVIKLING, RESULTAT OG STILLING

Omsetningen i 2021 var på kr 1.906.544,- og et resultat før skatt på kr 984.919,-. Årsresultatet etter skatt var på kr 768.204,-. Styret og daglig leder er godt fornøyd med selskapets årsresultat.

FORSKNINGS- OG UTVIKLINGSAKTIVITETER

Selskapet har ikke drevet forsknings- og utviklingsaktiviteter i 2021.

FORTSATT DRIFT

Årsregnskapet er avgitt under forutsetning av fortsatt drift. Selskapet har tegnet kontrakt som løper ut 2022, og etterspørselen etter konsulenttjenester er god. Styret venter seg gode resultater i 2022. Det har etter regnskapsårets slutt ikke inntruffet forhold av vesentlig betydning for stilling og resultat.

ARBEIDSMILJØ

Arbeidsmiljøet i bedriften er etter vår oppfatning godt.

Det totale sykefraværet i bedriften har i 2021 vært på 0 %. Vi anser dette som meget tilfredsstillende, og det er ikke satt i verk spesielle tiltak på dette området.

Selskapet har ikke hatt noen skader eller ulykker i 2021.

YTRE MILJØ

Bedriftens virksomhet medfører ikke miljøforurensning av betydning.



LIKESTILLING

Kjønnsfordeling i % blant bedriftens ansatte:

Kvinner 0 %

Menn 100 %

Kjønnsfordeling i % i bedriftens styre og ledelse:

Kvinner 50 %

Menn 50 %

Antall ansatte i 2021 har vært 1 person.

Frogner, 4. mars 2022

Bjørn Kaupang

Styreleder og adm.dir

Marit Elisabeth Elgesem

Varamedlem